

Haushaltsplan 2022

Stadt Memmingen



Impressum:

STADT MEMMINGEN
Kämmerei
Postfach 18 53
87688 Memmingen
Tel. 08331/850-201
finanzen@memmingen.de

ALLGEMEINE ANGABEN

Größe des Stadtgebietes:

rd. 7.000 ha Gesamtfläche

Einwohnerzahl:

Volkszählung am	17.05.1939	16.131 Einwohner
Fortschreibung	01.01.1945	20.847
	01.01.1950	25.432
Volkszählung am	06.06.1961	29.825
Fortschreibung	01.01.1965	32.568
	01.01.1972	32.707
	01.01.1973	35.363 (nach Eingemeindung von Amendingen und Buxach)
	01.01.1977	37.543 (nach Eingemeindung von Dickenreishausen, Eisenburg und Steinheim)
	01.01.1979	37.758 (nach Eingemeindung von Volkratshofen)
	01.01.1980	37.885
Stand am Tag der Volkszählung	25.05.1987	37.856
Stand nach der Volkszählung am	25.05.1987	38.127 (amtliches Ergebnis)
Fortschreibung zum	01.01.2020	43.850
	01.01.2021	44.100
	01.01.2022	44.465

Inhaltsübersicht

	<u>Seite</u>
<u>Teil I: Haushaltsplan 2022 Stadt Memmingen</u>	
Haushaltssatzung Stadt Memmingen	S 1 - S 2
Vorbericht zum Haushaltsplan	ab V 1
Haushaltsplan Stadt Memmingen:	
Gesamtplan gem. § 4 KommHV-K	ab 1
- Gesamtplan gem. § 4 Nr. 1 KommHV-K (Aufstellung der Ansätze nach Einzelplänen und Unterabschnitten)	2
- Gesamtplan gem. § 4 Nr. 2 KommHV-K (Haushaltsquerschnitt)	11
- Gesamtplan gem. § 4 Nr. 3 KommHV-K (Gruppierungsübersicht)	22
- Gesamtplan gem. § 4 Nr. 4 KommHV-K (Übersicht zur Beurteilung der dauernden Leistungsfähigkeit)	35
Übersicht Bewirtschaftungsstellen	37
Übersicht über Verpflichtungsermächtigungen	39
Einzelpläne des Verwaltungshaushaltes	ab 40
Einzelplan 0: Allgemeine Verwaltung	41
Einzelplan 1: Öffentliche Sicherheit und Ordnung	59
Einzelplan 2: Schulen	75
Einzelplan 3: Wissenschaft, Forschung, Kulturpflege	125
Einzelplan 4: Soziale Sicherheit	154
Einzelplan 5: Gesundheit, Sport, Erholung	269
Einzelplan 6: Bau- und Wohnungswesen, Verkehr	303
Einzelplan 7: Öffentliche Einrichtungen, Wirtschaftsförderung	319
Einzelplan 8: Wirtschaftliche Unternehmen, Grund- und Sondervermögen	340
Einzelplan 9: Allgemeine Finanzwirtschaft	353
Einzelpläne des Vermögenshaushaltes	ab 359
Einzelplan 0: Allgemeine Verwaltung	360
Einzelplan 1: Öffentliche Sicherheit und Ordnung	371
Einzelplan 2: Schulen	380
Einzelplan 3: Wissenschaft, Forschung, Kulturpflege	400
Einzelplan 4: Soziale Sicherheit	415
Einzelplan 5: Gesundheit, Sport, Erholung	437
Einzelplan 6: Bau- und Wohnungswesen, Verkehr	447
Einzelplan 7: Öffentliche Einrichtungen, Wirtschaftsförderung	460
Einzelplan 8: Wirtschaftliche Unternehmen, Grund- und Sondervermögen	469
Einzelplan 9: Allgemeine Finanzwirtschaft	475
Investitionsprogramm, Finanzplan	ab 480

1. Einnahmen und Ausgaben nach Arten	481
2. Investitionen und Investitionsförderungsmaßnahmen nach Aufgabenbereichen	484
Deckungsvermerke	486
- Verzeichnis der Deckungsringe	487
- Verzeichnis der Zweckbindungsringe	531
- Verzeichnis der Budgetringe	574
Verpflichtungsermächtigungen (aufgeteilt nach Haushaltsstellen)	607
Übersicht der Vorschuss- und Verwahrgeld-Haushaltsstellen	609
Stellenplan Stadt und Stadtwerke	616
Anlagen:	
- Übersicht über den Stand der Schulden	A 1
- Übersicht über den Stand der Rücklagen	A 4
- Stadtratsmitglieder	A 5
- Sitzverteilung in den Ausschüssen	A 6
- Wirtschaftsplan Stadtwerke Memmingen	A 8
- Wirtschaftsplan Klinikum Memmingen	A 23
- Sonstige Beteiligungen	A 50

Teil II: Haushaltsplan der Stiftungen

grüne Seiten

Haushaltssatzung	S 1 - S 4
Vorbericht	ab V 1
Gesamtplan Unterhospitalstiftung	ab 1
- Gesamtplan gem. § 4 Nr. 1 KommHV-K (Aufstellung der Ansätze nach Einzelplänen)	2
- Gesamtplan gem. § 4 Nr. 2 KommHV-K (Haushaltsquerschnitt)	3
- Gesamtplan gem. § 4 Nr. 3 KommHV-K (Gruppierungsübersicht)	6
Einzelpläne	
- Verwaltungshaushalt Unterhospitalstiftung	14
- Vermögenshaushalt Unterhospitalstiftung	46
Gesamtplan Dreikönigskapellenstiftung	ab 61
- Gesamtplan gem. § 4 Nr. 1 KommHV-K (Aufstellung der Ansätze nach Einzelplänen)	62
- Gesamtplan gem. § 4 Nr. 2 KommHV-K (Haushaltsquerschnitt)	63
- Gesamtplan gem. § 4 Nr. 3 KommHV-K (Gruppierungsübersicht)	65
Einzelpläne	
- Verwaltungshaushalt Dreikönigskapellenstiftung	73
- Vermögenshaushalt Dreikönigskapellenstiftung	85
Großspendpflege	90
Vereinigte Stipendienstiftungen	93

Lorenz Steffel'sche Stiftung	96
Haußmann'sche Stiftung	99
Honacker'sche Stiftung	102
Dr. Müller-Jürgens-Stiftung	105
Finckh'sche Wohltätigkeitsstiftung	108
Vöhlin'sche Stiftung	111
Wirtschaftsplan Bürgerstift	114
Deckungsvermerke Stiftungen	ab 127
- Verzeichnis der Deckungsringe	128
- Verzeichnis der Zweckbindungsringe	132
- Verzeichnis der Budgetringe	137
Stellenplan Stiftungen	142
Anlagen:	
- Übersicht über den Stand der Schulden - Unterhospitalstiftung	A 1
- Übersicht über den Stand der Rücklagen - Stiftungen	A 3
- Übersicht über Ausgaben des Verwaltungshaushaltes der letzten 3 Jahre - Stiftungen	A 4

Teil I:

Haushaltsplan 2022

Stadt Memmingen

HAUSHALTSSATZUNG
der Stadt Memmingen
für das Haushaltsjahr 2022
vom 26.09.2022

Aufgrund der Art. 63 ff der Gemeindeordnung (GO) in der Fassung der Bekanntmachung vom 22.08.1998 (GVBl. S. 796, BayRS 2020-1-1-I), zuletzt geändert durch Art. 57a Abs. 2 des Gesetzes vom 22.07.2022 (GVBl. S. 374), erlässt die Stadt Memmingen folgende Haushaltssatzung:

§ 1

Der als Anlage beigefügte Haushaltsplan für das Haushaltsjahr 2022 wird hiermit festgesetzt; er schließt

im Verwaltungshaushalt

in den Einnahmen und Ausgaben mit 157.018.900 €

und im Vermögenshaushalt

in den Einnahmen und Ausgaben mit 31.157.600 €

ab.

§ 2

- (1) Der Gesamtbetrag der Kreditaufnahmen für Investitionen und Investitionsförderungsmaßnahmen wird auf 9.821.400 € festgesetzt.
- (2) Der Gesamtbetrag der Kreditaufnahmen für Investitionen und Investitionsförderungsmaßnahmen nach dem Vermögensplan des Eigenbetriebes Stadtwerke Memmingen wird auf 3.000.000 € festgesetzt.

§ 3

- (1) Der Gesamtbetrag der Verpflichtungsermächtigungen im Vermögenshaushalt wird auf 14.785.000 € festgesetzt.
- (2) Verpflichtungsermächtigungen nach dem Wirtschaftsplan des Eigenbetriebes werden nicht festgesetzt.

§ 4

Die Steuersätze (Hebesätze) für nachstehende Gemeindesteuern werden wie folgt festgesetzt:

- | | |
|--|----------|
| 1. <u>Grundsteuer</u> | |
| a) für land- und forstwirtschaftliche Betriebe (A) | 280 v.H. |
| b) für Grundstücke (B) | 370 v.H. |
| 2. <u>Gewerbsteuer</u> | 330 v.H. |

§ 5

- (1) Der Höchstbetrag der Kassenkredite zur rechtzeitigen Leistung von Ausgaben nach dem Haushaltsplan wird auf 30.000.000 € festgesetzt.
- (2) Der Höchstbetrag der Kassenkredite zur rechtzeitigen Leistung von Ausgaben nach dem Wirtschaftsplan des Eigenbetriebes wird auf 3.000.000 € festgesetzt.

§ 6

Die Haushaltssatzung tritt mit dem 1. Januar 2022 in Kraft.

Memmingen, 26. September 2022

STADT MEMMINGEN

Manfred Schilder
Oberbürgermeister

Vorbericht zum Haushalt 2022

Der Haushaltsplan 2022 ist charakterisiert durch eine erneute Verschlechterung gegenüber dem Haushaltsplan 2021, da die laufenden Ausgaben im Verwaltungshaushalt weiter ansteigen und keine ordentliche Zuführung zum Vermögenshaushalt zulassen, gleichzeitig jedoch immense Baukosten durch weitreichende Beschlüsse des Stadtrates nur mit Hilfe von massiven Kreditaufnahmen und Rücklagenentnahmen zu finanzieren sind.

Das Volumen des Verwaltungshaushaltes 2022 beträgt 157.018.900 € und steigt damit gegenüber dem Vorjahr um 7.756.800 € an.

Das Volumen des Vermögenshaushaltes 2022 beträgt 31.157.600 €. Dies ist ein Anstieg um 7.501.700 €.

Das Gesamtvolumen des Haushaltes (Verwaltungshaushalt und Vermögenshaushalt) steigt auf 188.176.500 €.

	2022	2021	2020
Verwaltungshaushalt			
Einnahmen und Ausgaben je	157.018.900 €	149.262.100 €	148.560.400 €
Vermögenshaushalt			
Einnahmen und Ausgaben je	31.157.600 €	23.655.900 €	42.389.000 €
damit Gesamthaushalt			
Einnahmen und Ausgaben je	188.176.500 €	172.918.000 €	190.949.400 €

Dieser Anstieg ist auf der Einnahmenseite hauptsächlich auf höhere Beteiligungen an der Einkommensteuer, Umsatzsteuer und Grundsteuer B sowie höhere Gewerbesteuererinnahmen zurückzuführen. Auf die Ausgaben wirken sich unter anderem die Personalkosten sowie erhöhte Investitionsausgaben aus.

Schwerpunkte im Verwaltungshaushalt 2022

Es ergeben sich folgende Gesamtwerte:

	2022	Veränderung	2021	2020
Einnahmen	157.018.900 €	+ 5,20 %	149.262.100 €	148.560.400 €
./. Ausgaben	154.944.300 €	+ 5,10 %	147.428.500 €	133.050.300 €
= Zuführung zum Vermögenshaushalt	2.074.600 €	+ 13,14 %	1.833.600 €	15.510.100 €

Die Entwicklung der wichtigsten Einnahme- und Ausgabearten des Verwaltungshaushaltes 2022 im Überblick:

	Anteil 2022 in T€	Anteil 2021 in T€	Veränderung in %	Anteil 2020 in T€
– Grundsteuer A und B	7.188,3	6.782,0	+ 5,99	6.682,0
– Gewerbesteuer	36.500,0	32.500,0	+ 12,31	35.500,0
– Gemeindeanteil an der Umsatzsteuer	6.000,0	6.800,0	./ 11,76	6.200,0
– Gemeindeanteil an der Einkommenssteuer	26.700,0	25.400,0	+ 5,12	25.000,0
– sonstige Steuern bzw. Zuweisungen aus Steuern (Hunde-, Grunderwerbsteuer)	2.295,0	2.192,0	+ 4,70	1.990,0
– Schlüsselzuweisungen	7.987,0	7.699,0	+ 3,74	10.690,0
– Gebühren für städtische Einrichtungen	20.361,2	20.551,5	./ 0,93	20.140,6
– Personalausgaben (brutto)	56.291,7	53.627,6	+ 4,97	50.895,8
– Unterhalt des unbeweglichen Vermögens (Grundbesitz)	14.222,0	14.060,4	+ 1,15	11.470,4
– Sächliche Verwaltungs- und Betriebsausgaben	30.477,3	26.304,1	+ 15,87	24.207,1
– Gewerbesteuerumlage	3.871,0	3.447,0	+ 12,30	3.447,0
– Bezirksumlage	16.550,0	16.356,0	+ 1,19	13.850,0
– Allgemeine Zuführung zum Vermögenshaushalt	2.074,6	1.833,6	+ 13,14	15.510,1
– Leistungen der Sozialhilfe u. Ä.	6.475,0	6.339,3	+ 2,14	5.827,2
– Grundsicherung für Erwerbstätige (SGB II)	4.390,0	3.459,0	+ 26,92	3.444,0
– Zinsausgaben	438,8	401,5	+ 9,29	577,6
– Trägersgleich an Klinikum	2.000,4	4.292,0	./ 53,39	0,00

Finanzierung des Verwaltungshaushaltes

An der Finanzierung des Verwaltungshaushaltes haben folgende **Einnahmengruppen** Anteil:

Die Realsteuern:

	2022	Veränderung in % 2021 - 2022	2021	2020
Gewerbesteuer	36,5 Mio. €	+ 12,31 %	32,5 Mio. €	32,5 Mio. €
Grundsteuer A und B	7,188 Mio. €	+ 5,99 %	6,782 Mio. €	6,682 Mio. €

Die Hebesätze bei den Grundsteuern A und B werden jeweils um 20 v. H. erhöht. Damit ergibt sich für die Grundsteuer A ein Hebesatz von 280 v. H. und für die Grundsteuer B ein Hebesatz von 370 v. H. Der Gewerbesteuerhebesatz ist mit 330 v. H. gleichbleibend.

Der **Gewerbesteuermessungsgesetz** bleibt gegenüber dem Vorjahr unverändert (35 Punkte).

Gewerbesteuereinnahmen 36,5 Mio. € (2021: 32,5 Mio. €, d. h. 4 Mio. € Anstieg)

Bereits im Haushaltsplan 2021 wurde ein Ansatz von 32,5 Mio. € für Gewerbesteuer-einnahmen gebildet, obwohl bei normalem Verlauf 35-37 Mio. € durchaus realistisch gewesen wären. Die befürchteten Mindereinnahmen durch Corona wirkten sich jedoch nicht wesentlich auf die Einnahmen aus der Gewerbesteuer im Vergleich zum Haushaltsansatz 2020 aus. Daher wurde für das Haushaltsjahr 2022 ein höherer, realistischer Haushaltsansatz von 36,5 Mio. € Gewerbesteuer-Einnahmen eingeplant.

Schlüsselzuweisungen:

2022	Veränderung in % 2021-2022	2021	2020
7,987 Mio. €	+ 3,74 %	7,699 Mio. €	10,690 Mio. €

Die Schlüsselzuweisungen auf der Einnahmenseite steigen im Vergleich zum Vorjahr um rund 288.000 €.

Die Einnahmen des Verwaltungshaushaltes dienen im Wesentlichen zur Finanzierung folgender **Ausgabegruppen**:

1. Die **Personalkosten** im Bereich der Stadt, die den größten Anteil an den Ausgaben des Verwaltungshaushaltes darstellen, erhöhen sich im Haushaltsplan 2022 um 4,97 %:

2022	2021	2020
56,292 Mio. €	53,628 Mio. €	50,896 Mio. €

Der haushaltsrechtliche Stellenplan setzt sich wie folgt zusammen:

	2022	2021	2020
Stadt	825,710	805,244	782,886
Stadtwerke	46,155	46,155	46,155
Unterhospitalstiftung	281,254	286,943	276,689
Planstellen insg.	1.153,119	1.138,342	1.105,73
Ausbildungs- und Praktikantenstellen	163,5	158	158
Hartz IV-Maßnahmen	6	6	6

Personalkosten 56,3 Mio. € (2021: 53,6 Mio. €, d.h. 2,7 Mio. € Anstieg)

Durch die von den Tarifvertragsparteien getroffenen Tarifabschlüsse ist ein Großteil dieser Kosten nicht beeinflussbar. Nur ein Teil der Gesamtpersonalkosten entfällt auf zusätzliche Stellen und Nachbesetzungen, welche erforderlich sind, um die laufend zunehmenden Aufgaben zu bewältigen.

2. Die Mieten für Verwaltungsgebäude steigen erneut gegenüber dem Vorjahr:

2022	2021	2020
441.300 €	385.500 €	146.000 €

3. Corona-Pandemie

Aufgrund der Corona-Pandemie sind im Vergleich zum Vorjahr deutlich höhere Mehraufwendungen in Höhe von 845.100 € im Haushaltsplan 2022 veranschlagt (2021: 236.500 €, d.h. 608.600 € Anstieg):

	Ansatz 2022	Ansatz 2021
Katastrophenschutz, Zivilschutz	650.000 €	200.000 €
Schulen	181.600 €	23.000 €
Volkshochschule	1.000 €	2.000 €
Kindertagesstätten	10.000 €	10.000 €
Freibad	2.500 €	1.500 €

4. Die Ausgaben für die Unterhaltung der Grundstücke und baulichen Anlagen und des sonstigen unbeweglichen Vermögens steigen im Vergleich zum Vorjahr leicht an. Die Unterhaltsmaßnahmen im Verwaltungshaushalt 2022 für städtische Gebäude, Wohnungen, Schulen und Kindergärten stellen zwar Unterhalt dar, sind aber gleichzeitig mit Bauinvestitionen zu vergleichen und sind mit 14,22 Mio. € weiterhin auf einem hohen Niveau:

2022	2021	2020
14,22 Mio. €	14,06 Mio. €	11,47 Mio. €

5. Der Gesamtzuschuss für den Einzelplan 2 Schulen steigt deutlich auf 11,597 Mio. €:

2022	Veränderung in % 2021-2022	2021	2020
11,597 Mio. €	+ 11,14 %	10,435 Mio. €	9,926 Mio. €

Maßgeblich für die Steigerung sind u. a. die erhöhten Kosten für das Heizen der Gebäude sowie Mehrausgaben, die aufgrund der Corona-Pandemie anfallen.

Die erheblichen Ausgaben im Vermögenshaushalt für die Sanierungsmaßnahmen der Edith-Stein-Schule sowie des BSG sind dabei noch nicht berücksichtigt.

Für Ganztageschulen stehen in diesem Haushaltsplan 223.300 € zur Verfügung:

2022	2021	2020
223.300 €	197.300 €	201.600 €

Die Mitfinanzierung für die Ganztageschulen beträgt 6.487 € pro Klasse für das Schuljahr 2021/2022 (Schuljahr 2020/2021: 6.422 € pro Ganztagesklasse / Schuljahr: 2019/2020: 6.150 € pro Ganztagesklasse).

6. Der städtische **Gesamtzuschuss für den Einzelplan 3 Wissenschaft, Forschung und Kulturpflege** ist im Jahre 2022 auf 5,676 Mio. € gestiegen:

2022	2021	2020	
5,676 Mio. €	5,072 Mio. €	4,708 Mio. €	(deutliche Steigerung)

Die Stadt Memmingen hat folgende Kulturausgaben pro Einwohner:

	2022	2021	2020
Gesamtausgaben:	7,78 Mio. €	7,16 Mio. €	6,99 Mio. €
Kulturausgaben pro Einwohner:	175 € / Einw.	162 € / Einw.	160 € / Einw.

Für die städt. Sing- und Musikschule hat sich der Zuschussbedarf wie folgt entwickelt:

2022	2021	2020	
586.900 €	591.900 €	565.100 €	(leichter Rückgang → Senkung der Personalkosten)

Für die Stadtbibliothek hat sich der Zuschussbedarf wie folgt entwickelt:

2022	2021	2020	
542.900 €	469.600 €	468.190 €	(deutliche Steigerung → Erhöhung der Ausgaben für die Anschaffung neuer Medien)

Für den gesamten Museumsbereich hat sich der Zuschussbedarf wie folgt entwickelt:

2022	2021	2020	
1.499.400 €	1.427.700 €	1.360.700 €	(leichte Steigerung)

Das Kulturzentrum „Kaminwerk“ in der Anschützstraße wird mit einem jährlichen Zuschuss unterstützt:

2022	2021	2020	
373.100 €	373.100 €	370.000 €	(unverändert)

Für das Stadttheater hat sich der Zuschussbedarf wie folgt entwickelt:

2022	2021	2020
627.000 €	646.000 €	560.050 €

 (Rückgang)

Auf die Ausgabenseite wirkt sich der laufende Bauunterhalt für das Stadttheater aus.

Für die Volkshochschule hat sich der Zuschussbedarf wie folgt entwickelt:

2022	2021	2020
421.500 €	333.000 €	184.500 €

 (deutliche Steigerung)

Diese deutliche Steigerung ist auf der Ausgabenseite durch die Erhöhung der Miet-, Reinigungs- und Energiekosten für von der VHS genutzte Räumlichkeiten zurückzuführen.

7. Der **Gesamtzuschuss für die örtlichen Sozialausgaben** (ohne Investitionen) hat sich wie folgt entwickelt:

2022	2021	2020
17,163 Mio. €	15,508 Mio. €	15,772 Mio. €

 (deutliche Steigerung)

Die Leistungen für die „Grundsicherung für Erwerbsfähige (SGB II)“ steigen deutlich an:

2022	2021	2020
4,395 Mio. €	3,46 Mio. €	3,44 Mio. €

 (deutliche Steigerung)

Zum Stichtag 31.12.2021 wurden im Bereich des SGB II 735 (Vorjahr: 745) Bedarfsgemeinschaften mit insgesamt 1.342 (Vorjahr: 1.348) Personen betreut. Die Fallzahlen sind im Vergleich zum Vorjahr nahezu konstant. Die im Verhältnis zu den Zahlen vor der Corona-Krise erneut relativ hohen Zahlen resultieren erneut hauptsächlich aus den Folgen der Corona-Pandemie auf den Arbeitsmarkt. Von ihr sind überproportional viele Selbständige betroffen, die beim Wegfall des Erwerbseinkommens oft direkt in den Leistungsbezug nach dem SGB II gelangen.

Die Leistungen für Jugendhilfe und für Einrichtungen der Jugendhilfe halten sich auch in Anbetracht einer deutlichen Senkung im Jahr 2022 kontinuierlich auf hohem Niveau. Der Zuschussbedarf hat sich wie folgt entwickelt:

2022	2021	2020
8,28 Mio. €	10,18 Mio. €	9,92 Mio. €

 (deutliche Senkung)

In diesem Haushaltsplan sind auch die Kosten für die Jugendsozialarbeit an Schulen mit 287.300 € enthalten. Der Zuschussbedarf für die Jugendsozialarbeit hat sich wie folgt entwickelt:

2022	2021	2020
287.300 €	249.600 €	259.300 €

 (leichte Kostensteigerung)

An folgenden Schulen wird Jugendsozialarbeit durch die Stadt Memmingen finanziert: Bismarckschule, Edith-Stein-Grundschule, Elsbethenschule, Lindenschule, Theodor-Heuss-Schule, Jakob-Küner-Schule, Johann-Bierwirth-Schule, Reichshainschule, Volksschule Amendingen.

Der Zuschuss 2022 für die Erziehungsberatungsstelle beträgt 437.200 €. Der Zuschussbedarf hat sich wie folgt entwickelt:

2022	2021	2020
437.200 €	427.100 €	417.950 €

(leichte Steigerung)

Die Gesamtzahl der Beratungsfälle mit 435 ist im Vergleich zum Vorjahr (436) weitgehend konstant geblieben.

Der Zuschuss für das städtische Jugendhaus beläuft sich auf 372.800 €. Der Zuschussbedarf hat sich wie folgt entwickelt:

2022	2021	2020
372.800 €	369.600 €	294.400 €

(leichte Steigerung)

Maßgeblich für die Steigerung sind die Personalausgaben.

Im Jahr 2021 besuchten 3.694 Jugendliche unterschiedlicher Nationalitäten das Jugendhaus (Vorjahr: 3.336, 2019: 8.085 Jugendliche). Trotz der Steigerung der Besucherzahlen im Vergleich zum Vorjahr ist der Rückgang als Folge der Corona-Pandemie im Vergleich zu 2019 immer noch deutlich sichtbar.

Der Zuschuss für den Stadtjugendring beläuft sich auf knapp 100.000 €, womit die hauptamtliche pädagogische Geschäftsführung ermöglicht wird. Der Zuschussbedarf hat sich wie folgt entwickelt:

2022	2021	2020
96.000 €	96.000 €	96.000 €

(unverändert)

Das Integrationsprojekt „MIR“ hat 2022 einen Zuschussbedarf in Höhe von 97.500 €. Der Zuschussbedarf hat sich wie folgt entwickelt:

2022	2021	2020
97.500 €	84.900 €	83.940 €

(deutliche Steigerung)

Im Jahr 2021 wurden 196 Beratungen in Anspruch genommen (Vorjahr: 228 Beratungen). Der erneute Rückgang der Beratungsfälle resultiert immer noch hauptsächlich aus den Einschränkungen der Corona-Pandemie.

Für die Kindergärten hat sich der Zuschussbedarf wie folgt entwickelt:

2022	2021	2020
3,483 Mio. €	5,417 Mio. €	5,377 Mio. €

(deutlicher Rückgang)

Die Zuschüsse an nichtstädtische Horte (nach dem BayKiBiG) haben sich wie folgt entwickelt:

2022	2021	2020	<i>(nahezu unverändert)</i>
615.000 €	620.000 €	620.000 €	

Insgesamt besteht für Kindergärten und Horte ein Zuschussbedarf in Höhe von 4,098 Mio. € (Vorjahr: 6,037 Mio. €, 2020: 5,997 Mio. €).

Im Jahr 2021 wurden in Memmingen 1.953 Kinder betreut; also 124 Kinder mehr als 2020 (2020: 1.829, 2019: 1.742).

8. Trägerausgleich an Klinikum / Krankenhausumlage

Die Krankenhausumlage sinkt im Vergleich zum Vorjahr um 57.100 € auf 1.064.200 € (Vorjahr: 1.121.300 €).

Im Verwaltungshaushalt sind folgende Ausgaben veranschlagt:

Trägerausgleich an Klinikum	Ansatz 2022	Ansatz 2021
für Zinsleistungen	166.000 €	80.000 €
für Abdeckung Fehlbeträge	1.834.400 €	4.212.000 €

Zusätzlich hat die Stadt Memmingen als Trägerin die Tilgung der bestehenden Altkredite im Rahmen des Trägerausgleichs zu übernehmen. Aufgrund des positiven Jahresergebnisses 2020 bzw. der am Ende nicht vollständig benötigten Abschläge hierauf, konnte man im Haushaltsplan 2022 die Abdeckung der Defizite um 2,0 Mio. € reduzieren. Nur durch diesen glücklichen Umstand der Vergangenheit war es möglich, die gesetzlich vorgeschriebene Mindestzuführung vom Verwaltungs- zum Vermögenshaushalt im städtischen Haushalt zu erreichen.

Im Jahr 2022 sind somit inkl. Tilgung insgesamt 3,276 Mio. € als Ausgleichszahlung vorgesehen (2021: 5,0 Mio. €), da in der Unternehmenssatzung des Kommunalunternehmens Klinikum Memmingen geregelt ist, dass die Stadt Memmingen als Trägerin die Verluste zu übernehmen hat. Auch in den nächsten Jahren ist mit weiteren Ausgleichszahlungen in mindestens dieser Größenordnung zu rechnen. Aus diesem Grund wäre es dringend erforderlich, die Höhe der Ausgleichszahlungen bzw. den Fehlbetrag des Klinikums deutlich zu reduzieren. Andernfalls befindet sich der Haushaltsplan der Stadt Memmingen in einer dauerhaften Schieflage.

9. Gemeindestraßen / Straßenbeleuchtung / Kanalisation

Im Haushaltsplan 2022 sind auch die Kosten für den Unterhalt der Signalanlagen mit 460.000 € enthalten.

Für den Unterhalt der Straßenbeleuchtung sind 200.000 € im Haushaltsplan 2022 veranschlagt.

Im Haushaltsplan 2022 sind Ausgaben in Höhe von 695.000 € für den Unterhalt der Kanäle und Entwässerungsanlagen (Kanalsanierungsmaßnahmen) vorgesehen.

10. Förderung des ÖPNVs

Für die Förderung des Personennahverkehrs sind 743.500 € im Verwaltungshaushalt 2022 veranschlagt (2021: 662.100 €, 2020: 600.000 €).

11. Bezirksumlage 16,55 Mio. € (2021: 16,36 Mio. €, 2020: 13,9 Mio. €, d.h. 0,19 Mio. € Anstieg)

Die Bezirksumlage ist nur leicht gestiegen, da der Hebesatz der Bezirksumlage mit 22,9 im Vergleich zum Vorjahr unverändert geblieben ist, nachdem er im Vorjahr um einen halben Punkt erhöht wurde.

2022	2021	2020
16,550 Mio. €	16,356 Mio. €	13,850 Mio. €
22,9 Punkte	22,9 Punkte	22,4 Punkte

12. Zuführung vom VWH zum VMH 2,07 Mio. € (2021: 1,83 Mio. €, d.h. 0,24 Mio. € Steigerung)

Die Zuführung vom Verwaltungshaushalt zum Vermögenshaushalt bleibt auf einem niedrigen Niveau von nur 2,07 Mio. €. Dies bedeutet, dass im Jahr 2022 kaum Investitionen aus eigener Kraft möglich sein werden. Beschlüsse wie z. B. zum Kombibad mit immensen zweistelligen Mio. Beträgen als finanzielle Belastungen in der Zukunft erscheinen mit Blick auf einen Neubau des Klinikums Memmingen oder der dringend anstehenden Sanierungen von Schulen als sehr ambitioniert, so lange kein spürbarer Zuwachs auf der Einnahmenseite ausgelöst wird.

2022	2021	2020
2.074.600 €	1.833.600 €	15.510.100 €

Die Pflichtzuführung (ordentliche Tilgung von Darlehen in Höhe von 1,47 Mio. €) wird im Haushaltsjahr 2022 zwar erreicht, bietet aber für Investitionen kaum Spielraum.

Schwerpunkte im Vermögenshaushalt 2022

Es ergeben sich folgende Gesamtwerte:

	2022	Veränderung	2021	2020
Vermögenshaushalt - Volumen	31.157.600 €	+ 31,71 %	23.655.900 €	42.389.000 €

Kreditaufnahmen 9,8 Mio. € (2021: 9,8 Mio. €, d.h. unverändert)

Die Summe der Baumaßnahmen 2022 (Grupp. 94 und 95) beträgt 15,45 Mio. € und steigt damit um 3,3 Mio. € gegenüber 2021, da verschiedene Vorhaben, z.B. die Sanierung des Alten Friedhofes Fahrt aufnehmen. Zudem sollen dringend erforderliche Infrastrukturprojekte wie die Herstellung von Glasfaseranschlüssen an den Schulen umgesetzt werden. Aufgrund der auch im Haushaltsjahr 2022 niedrigen Zuführung vom Verwaltungshaushalt zum Vermögenshaushalt fehlen erneut Mittel zur Finanzierung der Investitionen aus eigener Kraft. Auch unter Berücksichtigung der u. g. Entnahme aus der allgemeinen Rücklage werden trotzdem Kreditaufnahmen in Höhe von 9,8 Mio. € erforderlich sein. Der Schuldenstand je Einwohner zum 31.12.2020 betrug 424 €, wohingegen der Durchschnitt der kreisfreien Städte in Bayern 1.258 € betrug. Auch bei einer Kreditaufnahme in der geplanten Höhe von 9,8 Mio. € würde die Stadt Memmingen mit knapp über 800 € immer noch unter dem Durchschnitt liegen. In Anbetracht der massiven Kreditaufnahmen in den Finanzplanungsjahren ist jedoch in wenigen Jahren der Durchschnitt überschritten. In den vergangenen Jahren wurden erhebliche Beträge für die Sanierung von Schulen z. B. das Strigel-Gymnasium aufgewendet. Hierfür wurden zunächst nur geringfügige Kredite aufgenommen, was sich erheblich schmälernd auf das Finanzpolster der Stadt auswirkte. Bereits in der Haushaltssatzung 2021 waren Kreditaufnahmen in Höhe von 9,8 Mio. € vorgesehen. Diese Entwicklung setzt sich im Haushaltsjahr 2022 fort.

Die Tilgungen sehen unter Berücksichtigung der Neuaufnahmen wie folgt aus:

Ergebnis 2020	Ansatz 2021	Ansatz 2022
2,59 Mio. €	1,28 Mio. €	1,47 Mio. €
2023 *	2024 *	2025 *
1,88 Mio. €	2,23 Mio. €	2,45 Mio. €
* laut Finanzplan		

Der Schuldenstand der Stadt Memmingen entwickelt sich wie folgt:

	Beginn des Haushaltsjahres 2023 (Plan)	Beginn des Haushaltsjahres 2022 (Plan)	Beginn des Haushaltsjahres 2021 (Ergebnis)
Stadt Memmingen	35.586.496 €	27.231.296 €	18.707.696 €

Zum Ausgleich des Haushalts ist auch eine Entnahme aus der allgemeinen Rücklage in Höhe von 8.200.000 € im Jahr 2022 zwingend notwendig und stellt sich wie folgt dar:

Ansatz 2022	Ansatz 2021	Ergebnis 2020
8.200.000 €	3.872.300 €	4.241.995 €

Rücklagenentnahme 8,20 Mio. € (2021: 3,87 Mio. €, d. h. 4,33 Mio. € Steigerung)

Zu Beginn des Haushaltsjahres 2022 befinden sich voraussichtlich nur noch rund 15,4 Mio. € in der allgemeinen Rücklage, vorausgesetzt das Jahresergebnis 2021 fällt so aus, wie im Haushaltsplan 2021 angenommen. Eine höhere Entnahme als die bisher

mit 8,2 Mio. € eingeplante sollte unbedingt vermieden werden, da künftige Investitionen wie z. B. das Kombibad zwingend Eigenmittel voraussetzen, um eine Genehmigung der Rechtsaufsichtsbehörde zu künftigen Kreditaufnahmen zu erhalten.

Eine Zuführung an die allgemeine Rücklage ist nicht möglich. Die allgemeine Rücklage wird sich unter den getroffenen Annahmen wie folgt verändern:

Stand Beginn des HHJ 2023	Stand Beginn des HHJ 2022	Stand Beginn des HHJ 2021
7.221.250 €	15.421.250 €	19.293.550 €

Eine Entnahme aus der Sonderrücklage betrifft die Gebührenhaushalte „Kanäle / Klärwerk“ (2.944.800 €) sowie „Müllabfuhr“ (408.600 €). Außerdem ist im Bereich „Müllabfuhr“ die Entnahme aus der Sonderrücklage „Rekultivierung“ (100.000 €) beabsichtigt.

Die Ausgaben für Investitionen und insbesondere für die Baumaßnahmen zugunsten unserer Bauwirtschaft verlaufen folgendermaßen:

2022	2021	2020
15,45 Mio. €	12,13 Mio. €	18,69 Mio. €

Hinzu kommen die Verpflichtungsermächtigungen in Höhe von insgesamt 14,785 Mio. €:

- ◆ Umbau altes Rathaus Amendingen 2.200.000 €
- ◆ Teilsanierung Steuerhaus (insbes. statische Sicherung) 450.000 €
- ◆ Anschaffung EDV-Ausstattung Verwaltung 300.000 €
- ◆ Brandschutz / Feuerwehr
- Anschaffung Fahrzeuge 1.000.000 €
- Erweiterung Feuerwehrhaus Eisenburg 300.000 €
- ◆ Anschaffungen Digitalpakt 360.000 €
- ◆ Generalsanierung Edith-Stein-Schule (Grundschule) 6.000.000 €
- ◆ Neubau Kinderspielplatz Römersiedlung 100.000 €
- ◆ Kindertagesstätten
- Kindergarten Steinheim Neubau/Erweiterung 500.000 €
- Investitionszuschuss für Kindergarten MM-Ost (Johanniter) 100.000 €
- Investitionszuschuss für Kindertagesstätte Dickenreishausen (Evang.-Luth. Kirche) 500.000 €
- ◆ Investitionszuschüsse an Sportvereine 500.000 €
- ◆ Neubau Turnhalle Reichshainschule 300.000 €
- ◆ Grünanlage Europastraße West 100.000 €
- ◆ Städtebauliche Maßnahmen im Rahmen der „Sozialen Stadt“ 100.000 €
- ◆ Müllabfuhr
- Verlagerung Grüngutstelle Steinheim 625.000 €
- Sickerwassereinfassung (ehem. Deponie Stadtweiher) 700.000 €
- ◆ Sanierung des Alten Friedhofes (einschl. Leichenhalle) 300.000 €

- ◆ Sanierung Bauhof – Neubau Lagerhalle/Garagen 150.000 €
- ◆ Neubau Waldinformations- und Erlebniszentrum (WIEZ) 200.000 €

Weitere Infrastrukturmaßnahmen im Vermögenshaushalt

Schul-, Sport- und andere städtische Einrichtungen

Im **Schulbereich** stehen folgende Maßnahmen an:

	<u>Baukosten</u>
- Edith-Stein-Schule Generalsanierung	1.500.000 €
- BSG Sanierung Bauteil D	285.000 €
- Staatl. Gewerbliche Berufsschule Anschaffung Mobiliar	500.000 €
- Staatl. Gewerbliche Berufsschule Teilsanierung (Datenvernetzung, Brandschutz)	100.000 €
	<u>Kosten</u>
Anschaffungen Digitalpakt	<u>750.000 €</u>
Herstellung Glasfaseranschlüsse	<u>616.000 €</u>

Im Bereich **Sport** stehen folgende Baumaßnahmen an:

	<u>Baukosten</u>
- Neubau Kombibad	2.000.000 €
- Stadionhalle Sanierung Duschen UG	400.000 €
- Sanierung verschiedener Sportplätze	50.000 €
- Ersatzneubau Rasenspielfeld Sportplatz Ost	225.000 €
- Neubau Turnhalle Reichshainschule	230.000 €

Im Bereich des **Straßenbaus** sind für den allgemeinen Straßenneubau 2.000.000 € Baukosten im Haushaltsplan 2022 veranschlagt.

Kanalisation:

	<u>Baukosten</u>
- Sonstige Kanalbauten - Hausanschlüsse -	150.000 €
- Sanierungsmaßnahmen Gruppenklärwerk	600.000 €

Sonstige Maßnahmen:

	<u>Kosten</u>
- Feuerlöschwesen Anschaffung Fahrzeuge	370.000 €
- Katastrophenschutz Anschaffung Alarmgeräte	160.000 €
- Anschaffung EDV-Ausstattung	580.000 €
- Trägerausgleich Klinikum (Tilgungsleistungen)	1.275.600 €
- Straßenbau für neues Klinikum	120.000 €
- Anschaffung Mobiliar und Maschinen Verwaltung	270.000 €
- Umbau altes Rathaus Amendingen	1.500.000 €
- Statische Sanierung Großzunft	240.000 €
- ÖPNV (Errichtung eines Fahrgastinformationssystems)	339.600 €
- ÖPNV (Gutachterkosten Mobilitätsregion)	255.000 €

- Sanierung Bauhof	500.000 €
- Maximilian-Kolbe-Saal (Anschaffung Mobiliar)	151.000 €
- ÖPNV (Infrastrukturverbesserung an Bushaltestellen)	152.300 €
- Sanierung des Alten Friedhofes	760.000 €
- Park- und Gartenanlagen Anschaffung Maschinen und Geräte	225.000 €
- Grünanlage Rübezahlplatz - Planung -	180.000 €
- Grünanlage Europastraße West	50.000 €
- Sanierung Kunstrasenplatz	750.000 €
- Erstellung Baumkataster	90.000 €
- Neubau/Erweiterung Kindergarten Steinheim	110.000 €
- Umbau des Kindergartens Amendingen	40.000 €
- Investitionszuschuss für Kindergarten MM-Ost (Johanniter)	1.200.000 €
- Investitionszuschuss für Kita Dickenreishausen (Evang.-Luth. Kirchengemeinde)	750.000 €
- Neubau Activity-Park (Senioren)	30.000 €
- Planungskosten für Stadtsanierung	100.000 €
- Neubau Bürger- und Familienhaus MM-Ost	385.000 €
- Ausbau von Parkplätzen	450.000 €

Für verschiedene Investitionen stehen auch Förderungen zur Verfügung. Diese sind im Durchschnitt mit ca. 40 – 50 % zu veranschlagen.

Soziale Stadt

Für Maßnahmen im Rahmen der „Sozialen Stadt“ werden Ausgaben in Höhe von knapp über 515.000 € (Vorjahr: 605.500 €, 2019: 500.000 €) veranschlagt. Darin sind Ausgaben für die Maßnahmen der sozialen Stadt Memmingen-Ost enthalten.

Die **Investitionspauschale vom Land** hat sich wie folgt entwickelt:

2022	2021	2020
898.400 €	809.000 €	1.029.000 €

(deutlich gestiegen)

Der in sich ausgeglichene Haushaltsplanentwurf 2022 weist abschließend folgende Gesamtwerte aus:

VERWALTUNGSHAUSHALT	Entwurf 2022	Haushaltsplan 2021	Veränderung in €	in %
Volumen	157.018.900	149.262.100	+ 7.756.800	+ 5,2
Schlüsselzuweisungen	7.987.000	7.699.000	+ 288.000	+ 3,74
Gewerbesteuer	36.500.000	32.500.000	+ 4.000.000	+ 12,31
Einkommensteuer	26.700.000	25.400.000	+ 1.300.000	+ 5,12
Grundsteuer B	7.100.000	6.700.000	+ 400.000	+ 5,97
Bezirksumlage	16.550.000	16.356.000	+ 194.000	+ 1,19
Personalkosten	56.291.700	53.627.600	+ 2.664.100	+ 4,97
Trägerausgleich an Klinikum	2.000.400	4.292.000	- 2.291.600	- 53,39
Bauunterhalt	14.222.000	14.060.400	+ 161.600	+ 1,15
Zuführungsrate	2.074.600	1.833.600	+ 241.000	+ 13,14

VERMÖGENSHAUSHALT	Entwurf 2022	Haushalts- plan 2021	Veränderung	in %
Volumen	31.157.600	23.655.900	+ 7.501.700	+ 31,71
Zuweisungen vom Land	4.730.500	3.126.400	+ 1.604.100	+ 51,31
Investitionsausgaben (ohne KU Klinikum)	24.993.300	19.674.100	+ 5.319.200	+ 27,04
Entnahme aus Rücklage	8.200.000	3.872.300	+ 4.327.700	+ 111,76
Kreditaufnahmen	9.821.400	9.800.000	+ 21.400	+ 0,22
Tilgung	1.466.200	1.276.400	+ 189.800	+ 14,87
Nettoneuverschuldung	8.355.200	8.523.600	- 168.400	- 1,98

Finanzplanung 2023 – 2025

Vorbemerkung:

Gemäß Art. 70 der Gemeindeordnung ist der Haushaltswirtschaft eine fünfjährige Finanzplanung zugrunde zu legen. Der Finanzplan ist dem Gemeinderat (Stadtrat) spätestens mit dem Entwurf der Haushaltssatzung vorzulegen. Über den Finanzplan, der Anlage zum Haushalt ist, hat der Gemeinderat gesondert zu beschließen.

In der Kommentierung wird die Finanzplanung als „wichtiges Instrument“ angesehen, um die stetige Aufgabenerfüllung sichern zu können und den Erfordernissen des gesamtwirtschaftlichen Gleichgewichts Rechnung zu tragen. Die Finanzplanung soll eine dauerhafte Ordnung der Gemeindefinanzen sichern und die Ausgeglichenheit des Haushaltes gewährleisten. Wie die Erfahrung zeigt, ist es praktisch unmöglich, diesen Vorgaben gerecht zu werden.

Die vorliegende Finanzplanung geht weiter von einer grundsätzlich günstigen Steuerentwicklung aus, wobei die Risiken durch weltwirtschaftliche Einflüsse (Russland-Ukraine-Konflikt, Handelsstreitigkeiten, Klimaschutz, Corona-Virus usw.) größer geworden sind. Allerdings sind örtliche Besonderheiten und Maßnahmen der Gesetzgeber zu berücksichtigen (Grundsteuerreform, Entwicklung Solidarpaktumlage usw.). Bezüglich der Investitionen und hier hauptsächlich bezüglich der Bauprojekte sind der Finanzplanung Schwerpunkte zu entnehmen mit zunehmender Unschärfe in den Jahren 2023 bis 2025. Das Bauprogramm berücksichtigt im Übrigen weitgehend die Beschlüsse des Stadtrates.

Ausgangsbedingungen:

Die wirtschaftlichen Rahmendaten wurden in der Vorlage zum städtischen Haushalt 2022 vom 25.04.2022 erläutert; auf Wiederholungen wird daher verzichtet.

Von Bedeutung für die Prognosen der Finanzplanung ist die voraussichtliche Entwicklung der Steuereinnahmen in den Jahren 2023, 2024 und 2025. Als Basis dienen hierbei die Ergebnisse der 161. Sitzung des Arbeitskreises „Steuerschätzungen“ vom 09. bis 11.11.2021 in Berlin. Bis zum Jahr 2025 steigen die Steuereinnahmen insgesamt voraussichtlich auf 953,8 Mrd. Euro, davon entfallen voraussichtlich 140,3 Mrd. Euro auf die Kommunen.

Die Steuereinnahmen in den Finanzplanungsjahren werden wie folgt prognostiziert:

	Steuereinnahmen gesamt	Veränderung	davon Kommunen	Veränderung
2023	882,1 Mrd. Euro	+ 3,9 %	127,1 Mrd. Euro	+ 3,8 %
2024	919,0 Mrd. Euro	+ 4,2 %	133,7 Mrd. Euro	+ 5,2 %
2025	953,8 Mrd. Euro	+ 3,8 %	140,3 Mrd. Euro	+ 4,9 %

Die vorgelegte Finanzplanung orientiert sich an diesen Werten, allerdings bereinigt um örtliche Besonderheiten (insbesondere bei der Gewerbesteuer).

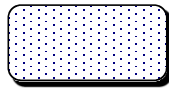
Für die nächsten drei Jahre ergeben sich folgende Prognosen:

	2023	2024	2025
Gewerbesteuer	37.000.000 Euro	38.000.000 Euro	39.000.000 Euro
Grundsteuer A	88.300 Euro	88.300 Euro	88.300 Euro
Grundsteuer B	7.100.000 Euro	7.100.000 Euro	7.100.000 Euro
Umsatzsteuer	6.200.000 Euro	6.400.000 Euro	6.600.000 Euro
Einkommensteuer	27.800.000 Euro	28.900.000 Euro	30.000.000 Euro

Die nachfolgenden Darstellungen und Diagramme sollen den Haushaltsplanentwurf 2022 veranschaulichen und im Vergleich mit den vorherigen Haushaltplänen darstellen:

- Volumen des Verwaltungs- u. Vermögenshaushaltes u. Zuführungen an den Vermögenshaushalt
- Gliederung Einnahmen nach Einzelplänen 2022
- Gliederung Einnahmen nach Einzelplänen 2018 – 2022
- Gliederung Einnahmen nach Arten 2022
- Gliederung Einnahmen nach Arten 2018 – 2022
- Gliederung Ausgaben nach Einzelplänen 2022
- Gliederung Ausgaben nach Einzelplänen 2018 – 2022
- Gliederung Ausgaben nach Arten 2022
- Gliederung Ausgaben nach Arten 2018 - 2022


Volumen des Verwaltungs- u. Vermögenshaushaltes u. Zuführungen an den Vermögenshaushalt



Verwaltungshaushalt



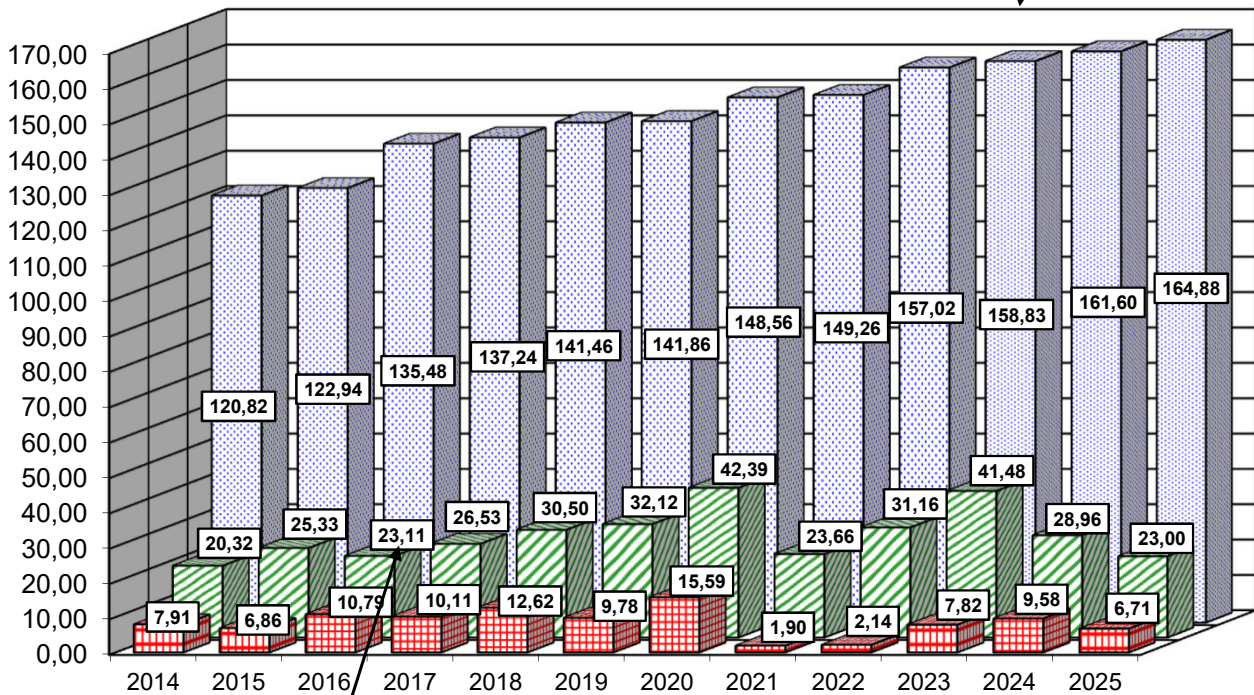
Vermögenshaushalt



Zuführungen

Finanzplan

Mio. €



ohne Sondertilgung: 20,05

Vergleich und Aufgliederung der Haushaltssummen
des Verwaltungshaushaltes

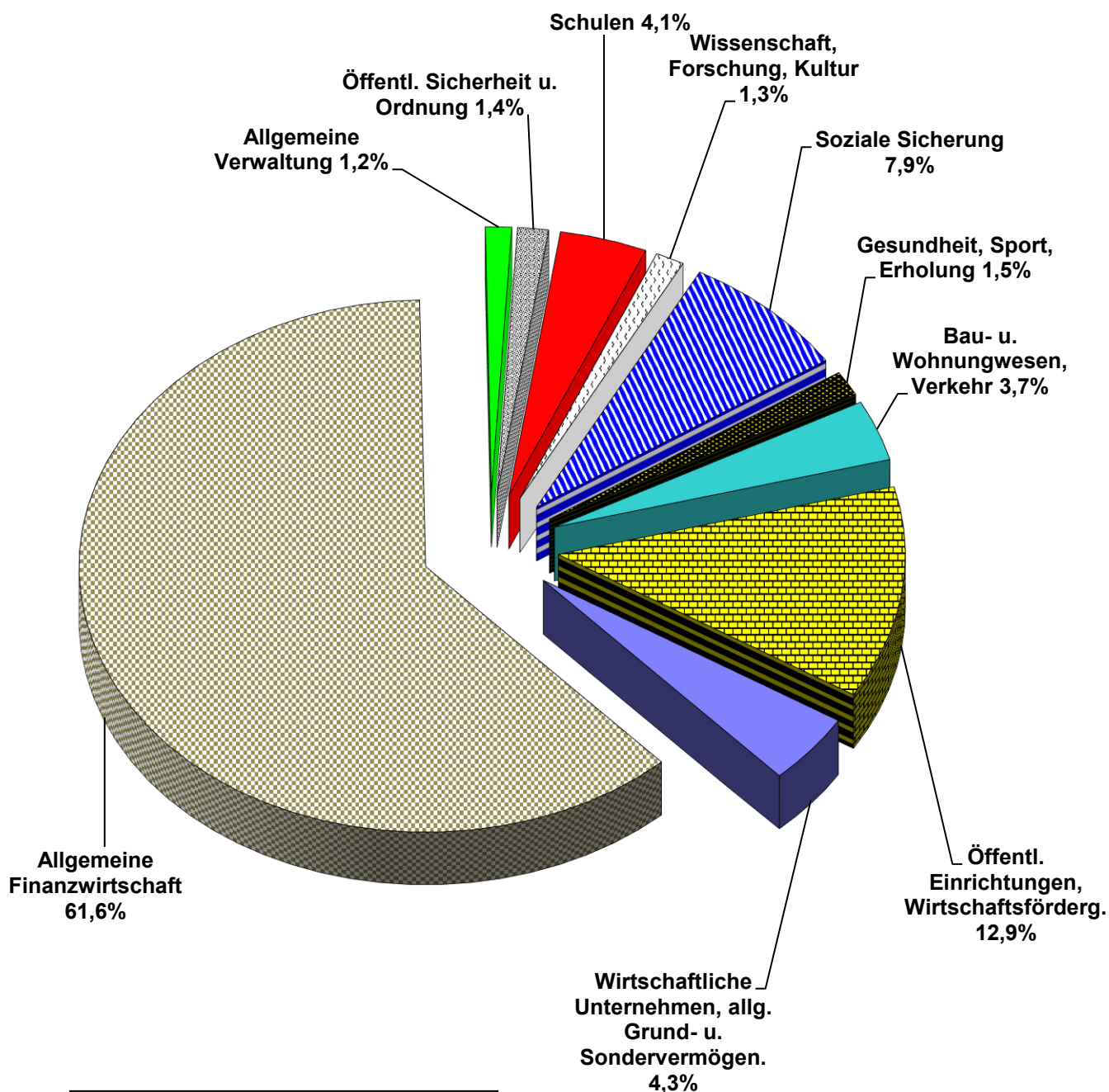
Einnahmen

Ausgaben

2022

Verwaltungshaushalt 2022

Gliederung Einnahmen nach Einzelplänen



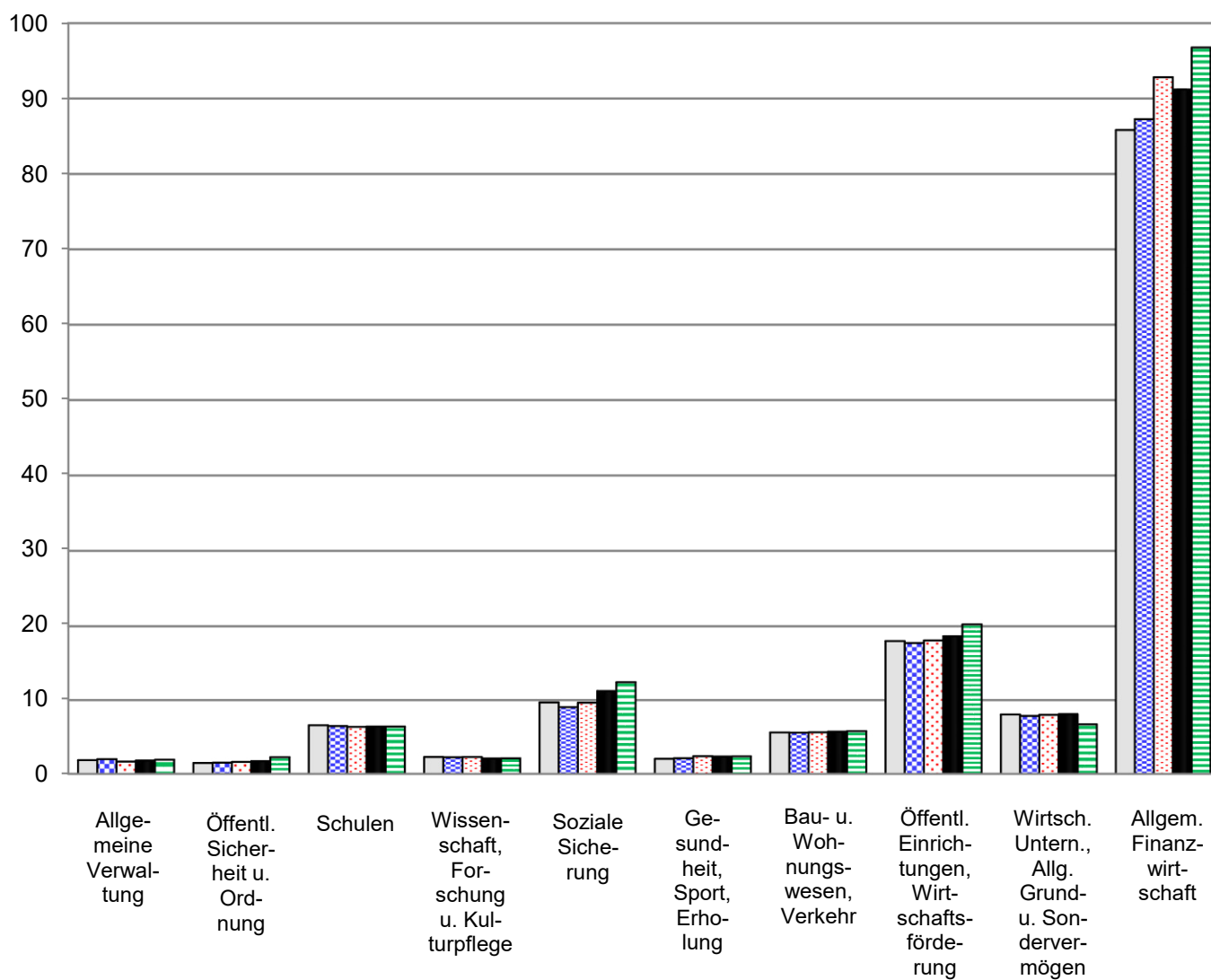
Haushaltsvolumen
157.018.900 €

Verwaltungshaushalt 2018 - 2022

Gliederung Einnahmen nach Einzelplänen

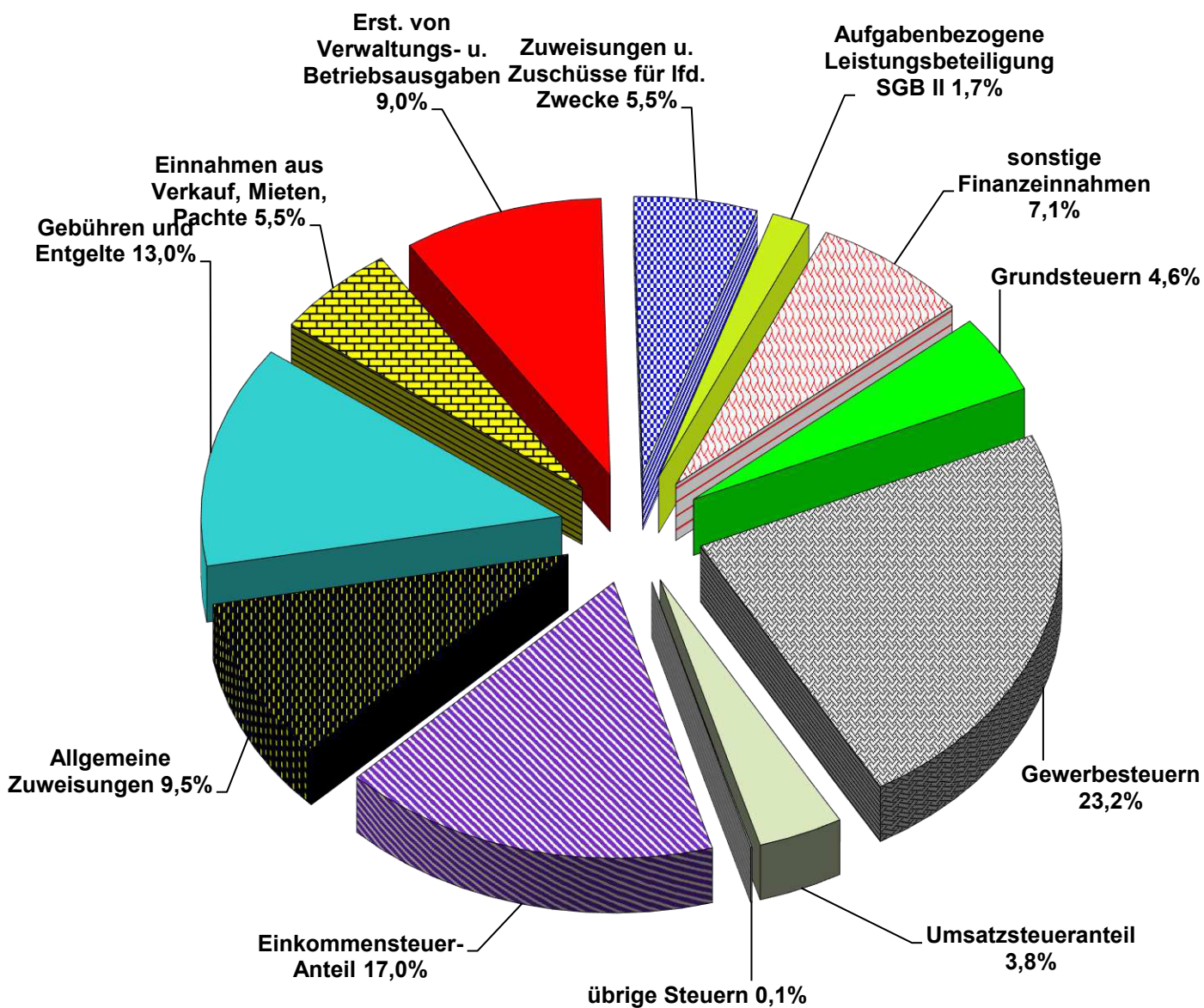
2018
 2019
 2020
 2021
 2022

Mio.
Euro



Verwaltungshaushalt 2022

Gliederung Einnahmen nach Arten

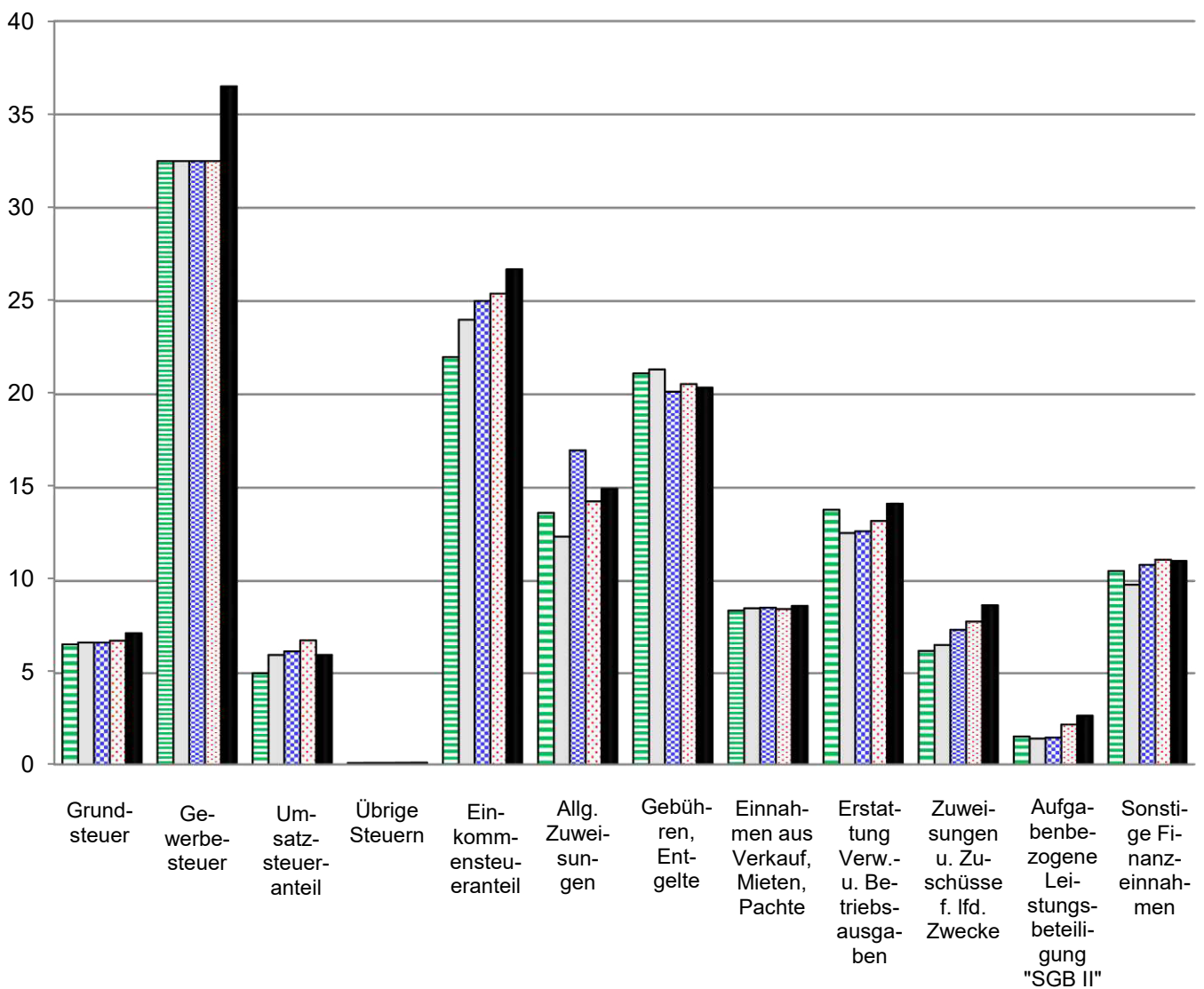


Haushaltsvolumen
157.018.900 €

Verwaltungshaushalt 2018 - 2022 Gliederung Einnahmen nach Arten

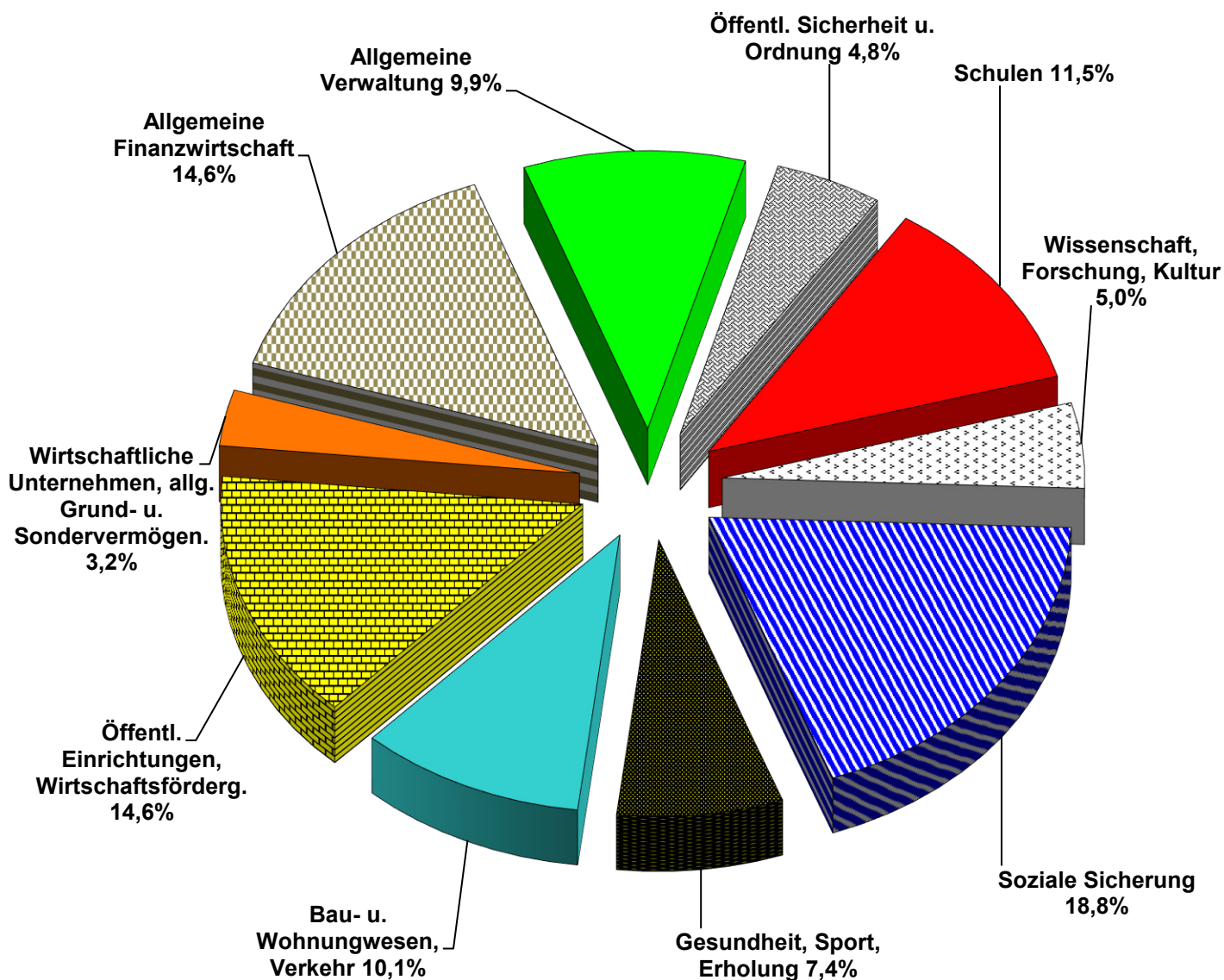
2018
 2019
 2020
 2021
 2022

Mio.
Euro



Verwaltungshaushalt 2022

Gliederung Ausgaben nach Einzelplänen



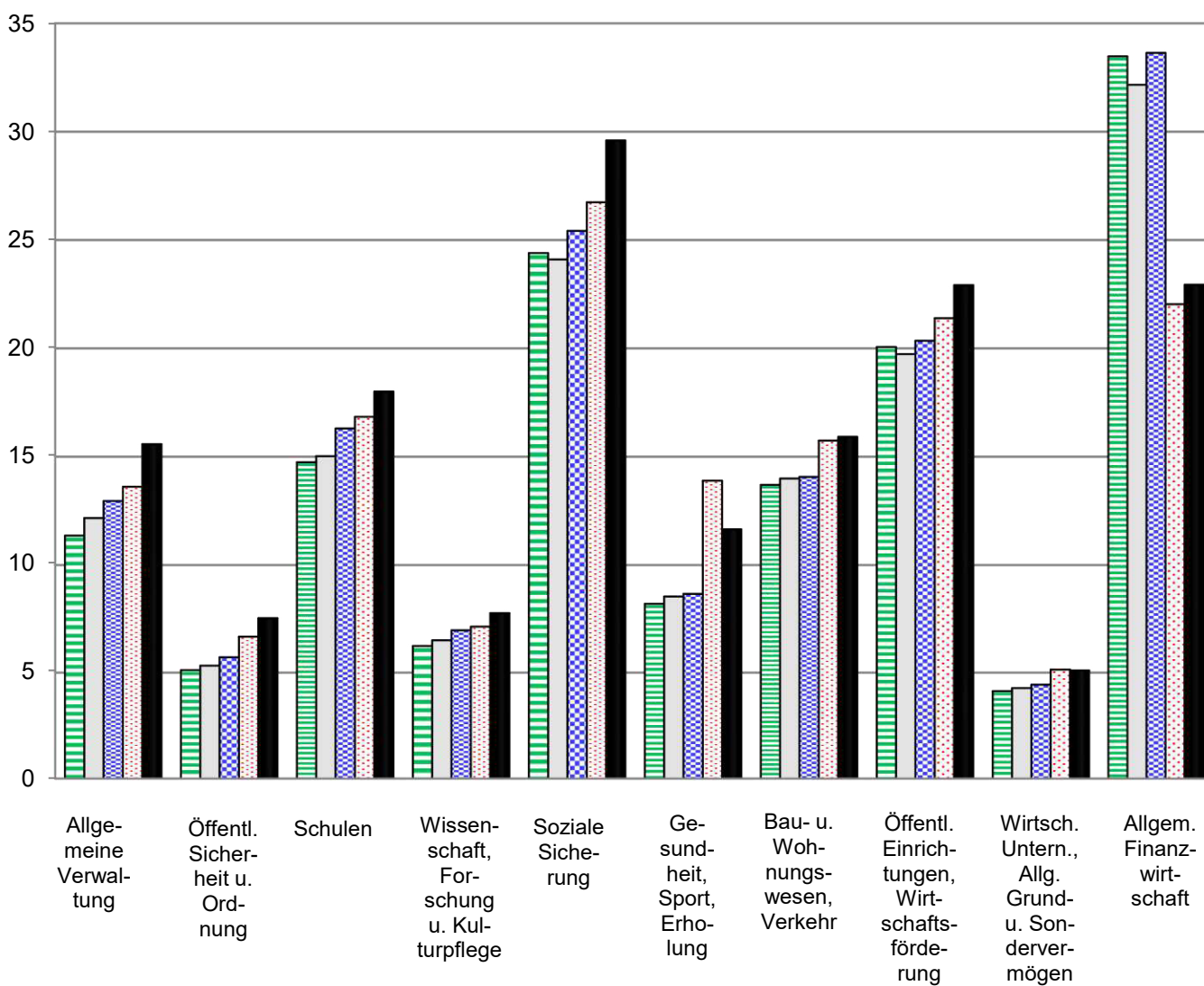
Haushaltsvolumen
157.018.900 €

Verwaltungshaushalt 2018 - 2022

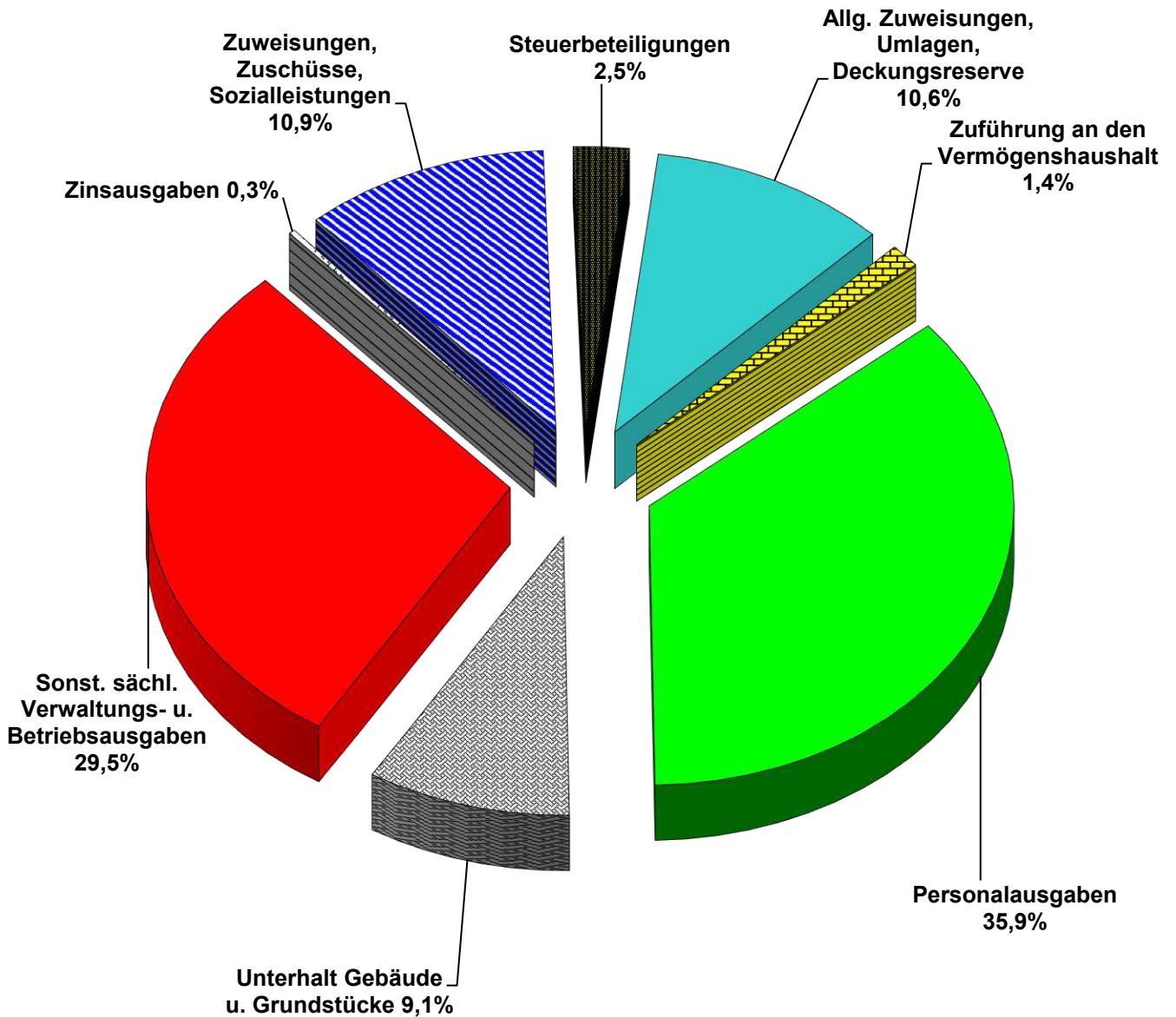
Gliederung **Ausgaben** nach **Einzelplänen**

2018
 2019
 2020
 2021
 2022

Mio.
Euro



Verwaltungshaushalt 2022 Gliederung **Ausgaben** nach **Arten**



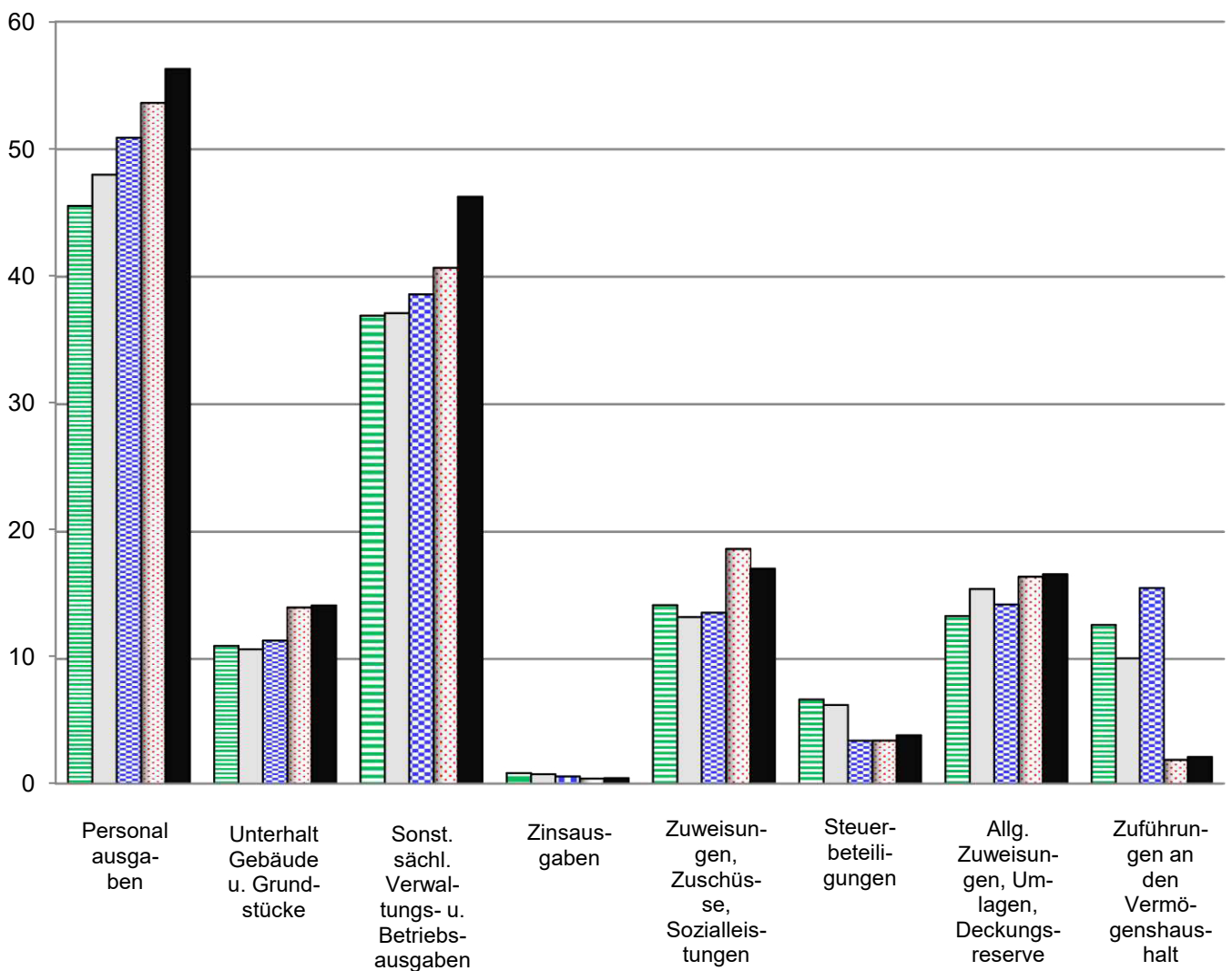
Haushaltsvolumen
157.018.900 €

Verwaltungshaushalt 2018 - 2022

Gliederung **Ausgaben** nach **Arten**

2018
 2019
 2020
 2021
 2022

Mio.
Euro



Gesamtplan 2022

1. Zusammenfassung der Einnahmen, Ausgaben und Verpflichtungsermächtigungen
2. Haushaltsquerschnitt
3. Gruppierungsübersicht
4. Übersicht zur Beurteilung der dauernden Leistungsfähigkeit

Gesamtplan

Ansätze je Einzelplan - Verwaltungshaushalt

Nr	Bezeichnung	Ansatz 2022 Einnahmen	Ansatz 2022 Ausgaben	Ansatz 2021 Einnahmen	Ansatz 2021 Ausgaben	Ergebnis 2020 Einnahmen	Ergebnis 2020 Ausgaben
1	2	3	4	6	7	8	9
0	ALLGEMEINE VERWALTUNG	1.920.100	15.576.000	1.809.300	13.613.000	1.839.618,14	11.887.481,81
1	ÖFFENTLICHE SICHERHEIT UND ORDNUNG	2.259.000	7.550.500	1.715.400	6.695.800	1.571.578,15	6.276.888,15
2	SCHULEN	6.408.300	18.005.700	6.406.000	16.841.200	6.818.711,04	15.891.890,64
3	WISSENSCHAFT, FORSCHUNG, KULTURPFLEGE	2.104.300	7.780.750	2.088.600	7.160.300	2.276.444,47	6.648.476,89
4	SOZIALE SICHERUNG	12.431.500	29.594.100	11.232.500	26.740.800	11.557.606,34	25.562.592,43
5	GESUNDHEIT, SPORT, ERHOLUNG	2.370.000	11.649.300	2.339.800	13.893.100	1.941.988,65	10.423.398,74
6	BAU- UND WOHNUNGSWESEN, VERKEHR	5.787.300	15.914.000	5.716.000	15.743.400	5.170.369,43	13.256.435,44
7	ÖFFENTL. EINRICHTUNGEN, WIRTSCHAFTSFÖRDERUNG	20.246.000	22.914.300	18.660.100	21.394.400	16.711.200,36	18.749.272,26
8	WIRTSCHAFTL. UNTERNEHMEN, ALLG. GRUND- U. SONDERVERMÖGEN	6.719.300	5.099.850	8.097.600	5.142.000	8.620.223,15	4.210.115,13
9	ALLGEMEINE FINANZWIRTSCHAFT	96.773.100	22.934.400	91.196.800	22.038.100	98.349.191,97	41.950.350,64
	Verwaltungshaushalt	157.018.900	157.018.900	149.262.100	149.262.100	154.856.931,70	154.856.902,13

Ansätze je Einzelplan - Vermögenshaushalt

Nr	Bezeichnung	Ansatz 2022 Einnahmen	Ansatz 2022 Ausgaben	Verpfl. Erm. 2022	Ansatz 2021 Einnahmen	Ansatz 2021 Ausgaben	Ergebnis 2020 Einnahmen	Ergebnis 2020 Ausgaben
1	2	3	4	5	6	7	8	9
0	ALLGEMEINE VERWALTUNG	0	2.685.600	2.950.000	0	2.056.000	0,00	331.422,33
1	ÖFFENTLICHE SICHERHEIT UND ORDNUNG	90.000	806.500	1.300.000	295.000	1.080.900	36.900,00	276.601,87
2	SCHULEN	1.573.000	4.010.000	6.360.000	370.000	2.592.200	2.620.032,75	12.751.225,11
3	WISSENSCHAFT, FORSCHUNG, KULTURPFLEGE	77.100	147.000		87.100	680.700	278.847,54	360.967,17
4	SOZIALE SICHERUNG	574.100	2.245.500	1.200.000	6.100	439.800	476.056,41	1.178.984,88
5	GESUNDHEIT, SPORT, ERHOLUNG	50.000	5.822.500	900.000	500.000	3.198.600	30.000,00	15.717.977,40
6	BAU- UND WOHNUNGSWESEN, VERKEHR	601.500	3.941.500	100.000	1.056.600	4.640.400	2.657.528,64	-2.607.017,22
7	ÖFFENTL. EINRICHTUNGEN, WIRTSCHAFTSFÖRDERUNG	4.789.100	6.731.800	1.775.000	2.834.700	5.286.700	1.557.139,25	3.709.701,80
8	WIRTSCHAFTL. UNTERNEHMEN, ALLG. GRUND- U. SONDERVERMÖGEN	2.223.400	3.301.000	200.000	2.010.000	2.404.200	870.119,02	7.291.475,44
9	ALLGEMEINE FINANZWIRTSCHAFT	21.179.400	1.466.200		16.496.400	1.276.400	33.130.049,35	2.645.334,18
	Vermögenshaushalt	31.157.600	31.157.600	14.785.000	23.655.900	23.655.900	41.656.672,96	41.656.672,96
	Gesamthaushalt	188.176.500	188.176.500	14.785.000	172.918.000	172.918.000	196.513.604,66	196.513.575,09

Gesamtplan

Ansätze je Unterabschnitt - Verwaltungshaushalt

Nr.	Bezeichnung	Ansatz 2022 Einnahmen	Ansatz 2022 Ausgaben	Ansatz 2021 Einnahmen	Ansatz 2021 Ausgaben	Ergebnis 2020 Einnahmen	Ergebnis 2020 Ausgaben
1	2	3	4	5	6	7	8
0000	Oberste Gemeindeorgane	20.300	1.121.600	20.300	1.054.800	24.939,00	874.915,65
00	Oberste Gemeindeorgane	20.300	1.121.600	20.300	1.054.800	24.939,00	874.915,65
0100	Rechnungsprüfungsamt	15.000	451.000	15.000	437.400	29.200,00	423.038,31
01	Rechnungsprüfung	15.000	451.000	15.000	437.400	29.200,00	423.038,31
0200	Hauptamt	404.000	902.000	404.000	795.300	414.656,82	1.216.490,78
0220	Personalamt	45.000	987.400	45.000	943.100	60.035,44	995.060,52
0230	Rechtsamt	10.100	809.800	10.100	777.200	10.655,00	714.065,40
02	Hauptverwaltung	459.100	2.699.200	459.100	2.515.600	485.347,26	2.925.616,70
0300	Finanzverwaltung, Stadtkasse und	589.100	1.905.600	580.400	1.635.900	649.727,89	1.508.375,31
0350	Liegenschaftsamt	200	734.400	200	646.900	140,00	537.064,94
03	Finanzverwaltung	589.300	2.640.000	580.600	2.282.800	649.867,89	2.045.440,25
0500	Standesamt	129.000	507.100	129.000	448.900	141.209,41	407.088,86
0510	Statistik und Wahlen	95.000	102.000	30.000	81.400		72.754,12
05	Besondere Dienststellen der	224.000	609.100	159.000	530.300	141.209,41	479.842,98
0610	Verwaltungseinrichtungen	328.800	3.597.800	293.200	3.184.100	224.290,42	2.526.450,08
0620	EDV-Anlagen	83.600	2.483.100	83.600	1.619.400	88.344,58	1.522.280,92
06	Einrichtungen für die gesamte	412.400	6.080.900	376.800	4.803.500	312.635,00	4.048.731,00
0800	Einrichtungen für	200.000	1.974.200	198.500	1.988.600	196.419,58	1.089.896,92
08	Einrichtungen und Maßnahmen für	200.000	1.974.200	198.500	1.988.600	196.419,58	1.089.896,92
0	ALLGEMEINE VERWALTUNG	1.920.100	15.576.000	1.809.300	13.613.000	1.839.618,14	11.887.481,81
1000	Polizei		149.800		147.500		139.064,19
10	Polizei		149.800		147.500		139.064,19
1100	Allgemeine Ordnungsaufgaben	242.300	756.000	242.100	765.100	145.199,23	765.598,67
1101	Allgemeiner Umwelt- und Naturschutz	105.400	552.100	107.000	483.700	82.990,35	370.957,20
1102	Vergabestelle		1.500				
1110	Straßenverkehrs- und Kfz-	825.000	942.100	790.000	925.600	761.393,50	852.595,50
1111	Kommunale Verkehrsüberwachung	1.200	834.900	1.200	788.800	1.263,27	731.289,22
1120	Einwohnerwesen	292.000	764.400	292.000	754.800	251.144,58	674.479,18
1121	Ausländeramt	181.000	587.700	171.000	556.200	226.976,17	556.078,34
11	Öffentliche Ordnung	1.646.900	4.438.700	1.603.300	4.274.200	1.468.967,10	3.950.998,11
1300	Feuerlöschwesen	112.100	1.780.800	112.100	1.711.000	44.754,12	1.559.380,00
13	Brandschutzwesen	112.100	1.780.800	112.100	1.711.000	44.754,12	1.559.380,00
1400	Katastrophenschutz, Zivilschutz	500.000	1.181.200		563.100	57.856,93	627.445,85
14	Katastrophenschutz, Zivilschutz	500.000	1.181.200		563.100	57.856,93	627.445,85
1	ÖFFENTLICHE SICHERHEIT UND	2.259.000	7.550.500	1.715.400	6.695.800	1.571.578,15	6.276.888,15
2000	Allgemeine Schulverwaltung	74.900	687.500	74.900	512.700	93.066,66	553.754,69
2001	Staatliches Schulamt		2.000		2.000		15.000,00
2040	Verwaltung der Schülerbeförderung		157.900		182.200		149.681,33
20	Schulverwaltung	74.900	847.400	74.900	696.900	93.066,66	718.436,02
2110	Elsbethenschule	31.900	362.600	33.300	346.700	25.201,57	255.011,94
2111	Edith-Stein-Schule	38.800	344.700	38.800	307.600	37.948,10	290.267,34
2112	Theodor-Heuss-Schule	23.400	379.300	23.400	409.900	32.248,97	259.613,51
2113	Grundschule	12.400	167.900	12.400	152.500	15.229,81	108.321,44
2114	Grundschule Steinheim	5.200	234.000	5.200	315.900	16.971,23	159.444,19
2130	Lindenschule	120.600	532.000	122.200	500.700	95.540,80	482.285,80
2131	Bismarckschule	89.800	724.000	90.500	586.000	73.171,62	497.741,76
2150	Verbandsschule Amendingen	539.900	1.200.300	535.400	1.227.500	529.973,87	1.272.687,92
21	Grund- und Hauptschulen	862.000	3.944.800	861.200	3.846.800	826.285,97	3.325.373,90
2210	Sebastian-Lotzer-Realschule	1.819.100	5.043.800	1.780.000	4.911.500	1.833.594,62	4.958.864,69
2211	Staatl. Realschule	233.900	528.700	242.400	552.900	223.536,06	473.930,82
2212	Sebastian-Lotzer-Realschule (alt)		88.100		62.400		55.702,29
22	Realschulen	2.053.000	5.660.600	2.022.400	5.526.800	2.057.130,68	5.488.497,80
2310	Bernhard-Strigel-Gymnasium	254.800	743.100	254.800	802.800	289.627,94	590.705,97
2320	Vöhl-Gymnasium	441.900	770.100	442.100	698.900	445.063,46	611.296,46
23	Gymnasien, Kollegs (ohne berufliche	696.700	1.513.200	696.900	1.501.700	734.691,40	1.202.002,43
2400	Staatl. Kaufmännische Berufsschule	213.500	520.300	213.500	370.200	353.660,77	502.226,00
2402	Staatl. Gewerbliche Berufsschule	849.200	2.076.900	849.200	1.825.600	979.524,34	1.889.784,64
2430	Staatl. Wirtschaftsschule	774.000	1.270.500	774.000	1.014.900	766.515,99	959.002,48
24	Berufliche Gymnasien	1.836.700	3.867.700	1.836.700	3.210.700	2.099.701,10	3.351.013,12
2500	Städt. Fachschule für		5.500		5.500	-51,88	46.180,46
2590	Staatl. Technikerschule	55.500	68.000	55.500	68.000	66.100,61	73.842,51

Gesamtplan

Nr.	Bezeichnung	Ansatz 2022 Einnahmen	Ansatz 2022 Ausgaben	Ansatz 2021 Einnahmen	Ansatz 2021 Ausgaben	Ergebnis 2020 Einnahmen	Ergebnis 2020 Ausgaben
1	2	3	4	5	6	7	8
25	Fachschulen, Fachakademien	55.500	73.500	55.500	73.500	66.048,73	120.022,97
2600	Staatl. Fachoberschule	191.600	385.600	191.600	320.200	250.491,66	297.426,55
2650	Staatl. Berufsoberschule	34.700	56.700	34.700	58.400	38.702,12	47.689,80
26	Fachoberschulen, Berufsoberschulen	226.300	442.300	226.300	378.600	289.193,78	345.116,35
2700	Reichshainschule-Sonderpädagogisches	278.500	586.500	278.500	527.600	256.476,23	353.121,22
27	Förderschulen	278.500	586.500	278.500	527.600	256.476,23	353.121,22
2900	Schülerbeförderung	280.100	550.000	310.000	578.000	335.165,00	521.558,82
2950	Übrige schulische Aufgaben	44.600	519.700	43.600	500.600	60.951,49	466.748,01
29	Übrige schulische Aufgaben	324.700	1.069.700	353.600	1.078.600	396.116,49	988.306,83
2	SCHULEN	6.408.300	18.005.700	6.406.000	16.841.200	6.818.711,04	15.891.890,64
3000	Verwaltung kultureller Angelegenheiten	4.700	490.650	4.700	435.700	75.019,00	314.649,94
30	Verwaltung kultureller	4.700	490.650	4.700	435.700	75.019,00	314.649,94
3110	Stadtarchiv	2.200	334.700	2.200	367.700	1.557,80	319.917,65
3120	Sonstige Wissenschaft und Forschung		25.000		25.000		30.351,06
31	Wissenschaft und Forschung	2.200	359.700	2.200	392.700	1.557,80	350.268,71
3210	Madlener-Nachlass	100.000	177.500	100.000	146.800	20.107,50	62.961,05
3211	Städtisches Museum im Hermansbau	1.100	457.600	1.100	442.800	4.210,28	367.861,01
3212	Museum im Antonierhaus und sonstige	31.400	481.900	31.400	493.800	25.450,91	410.778,69
3213	MeWo-Kunsthalle	83.700	676.100	93.700	617.300	120.865,84	687.902,40
3214	Stiftung Heimatmuseum	1.300	8.300	1.300	1.300	63.368,63	63.368,63
32	Museen, Sammlungen und	217.500	1.801.400	227.500	1.702.000	234.003,16	1.592.871,78
3310	Stadttheater	497.300	1.124.300	497.300	1.143.300	497.804,96	1.122.116,86
3320	Allgemeine Kunst- und Musikpflege		464.300		464.300		433.243,03
3321	Geschwister Rittmayer Stiftung	252.400	407.800	266.000	266.000	261.203,86	261.203,86
3330	Städtische Sing- und Musikschule	543.800	1.130.700	543.800	1.135.700	684.517,96	1.089.954,41
3331	Hausverwaltung Kreuzherrnkloster	57.600	100.100	57.600	103.100	44.478,39	82.973,91
33	Theater und Musikpflege	1.351.100	3.227.200	1.364.700	3.112.400	1.488.005,17	2.989.492,07
3400	Allgemeine Heimatpflege		140.200		43.000		31.169,13
3410	Memminger Meile	30.500	95.200	23.500	112.000	11.500,00	36.866,01
3420	Kinderfest	8.000	56.800	8.000	56.800	300,00	11.020,35
3430	Stadt der Freiheitsrechte	1.600	111.400				
34	Heimat- und sonstige Kulturpflege	40.100	403.600	31.500	211.800	11.800,00	79.055,49
3500	Volkshochschulen	435.400	856.900	403.000	736.000	421.158,39	728.964,54
3520	Stadtbibliothek im Antonierhaus	53.300	596.200	55.000	524.600	44.900,95	549.408,10
35	Volksbildung	488.700	1.453.100	458.000	1.260.600	466.059,34	1.278.372,64
3650	Denkmalschutz und -pflege		45.000		45.000		43.664,00
36	Naturschutz, Denkmalschutz und -		45.000		45.000		43.664,00
3700	Kirchen		100		100		102,26
37	Kirchliche Angelegenheiten		100		100		102,26
3	WISSENSCHAFT, FORSCHUNG,	2.104.300	7.780.750	2.088.600	7.160.300	2.276.444,47	6.648.476,89
4001	Allgemeine Sozialverwaltung	79.400	707.600	74.900	586.700	77.079,00	177.608,95
4002	Pflegestützpunkt	17.500	11.600	73.600	13.500		
4003	Koordinierungsstelle Integration	78.000	82.600	27.000	84.900		
4010	Verwaltung der Sozialhilfe	1.500	673.600		671.800	768,13	955.091,09
4040	Verwaltung des Wohngeldes	600	143.500	600	139.500	702,00	155.101,11
4050	Verwaltung der Grundsicherung für	550.000	919.900	550.000	888.900	542.131,69	845.760,33
4060	Verwaltung der Kindertagesstätten	32.000	3.282.800	23.000	577.700	16.063,80	522.941,02
4070	Verwaltung der Jugendhilfe	17.700	1.477.100	20.500	1.433.400	15.901,06	1.381.697,58
4080	Versicherungsamt		211.800		195.400		191.061,03
40	Verwaltung der sozialen	776.700	7.510.500	769.600	4.591.800	652.645,68	4.229.261,11
4101	Laufende Leistungen	19.000	251.000	13.100	200.700	77.716,84	168.917,21
4103	Einmalige Leistungen an Empfänger	100	10.100		3.000		3.288,84
4104	Einmalige Leistungen an sonstige		1.500		1.500		
4121	Leistung zur medizinischen	3.000	3.000	5.000	5.000		1.317,63
4131	Erstattung an Krankenkassen gem. §	100	200	1.000	1.100		
4132	Vorbeugende Gesundheitshilfe (§ 47	100	200	1.000	1.100		169,43
4139	Hilfen zur Gesundheit - Erstattungen an	45.200	72.500	45.000	75.000		67.756,37
4141	Hilfe zur Überwindung besonderer		10.000		3.000		3.374,90
4145	Hilfe zur Weiterführung des Haushalts		15.000		10.000		9.638,23
4147	Altenhilfe		100		100		
4148	Bestattungskosten		25.000		30.000		22.738,00
4149	Hilfe in sonstigen Lebenslagen		8.000		8.000		7.602,91
4151	Grundsicherung für Senioren	1.300.100	1.300.100	1.200.000	1.050.000	1.067.068,74	1.067.709,39

Gesamtplan

Nr.	Bezeichnung	Ansatz 2022 Einnahmen	Ansatz 2022 Ausgaben	Ansatz 2021 Einnahmen	Ansatz 2021 Ausgaben	Ergebnis 2020 Einnahmen	Ergebnis 2020 Ausgaben
1	2	3	4	5	6	7	8
4152	Grundsicherung für jüngere	1.100.200	1.100.200	950.000	950.000	888.566,42	885.689,05
41	Sozialhilfe nach dem SGB XII	2.467.800	2.796.900	2.215.100	2.338.500	2.033.352,00	2.238.201,96
4200	Hilfen für Asylbewerber (alt)	631.700		733.200			
4201	Hilfe zum Lebensunterhalt		140.000		150.000		
4202	Hilfe in besonderen Lebenslagen		85.000		133.500		
4205	Leistungen nach dem AsylbLG in		2.100				
4211	Grundleistungen		600		600		
4212	Grundleistungen gem. §3 -		600		600		
4213	Grundleistungen gem. §3		90.000		135.000		
4214	Grundleistungen gem. § 3		180.000		190.000		
4215	AsylbLG (§ 3)		1.800				
4221	Leistungen bei Krankheit		55.000		65.000		
4222	Leistungen bei Krankheit,		70.000		50.000		
4231	Leistungen gem. §5 -		4.500		3.500		
4241	Sonstige Leistungen gem. §6-		1.000		1.000		
4242	Sonstige Leistungen gem §6-		5.000		4.000		
4260	Leistungen nach dem AsylbLG in				600	92.894,84	129.838,42
4261	Leistungen nach dem AsylbLG				3.500	1.168.335,53	1.169.054,42
42	Hilfe für Leistungsbewerber nach	631.700	635.600	733.200	737.300	1.261.230,37	1.298.892,84
4310	Hans Link Stiftung	6.100	6.100	6.100	6.100	6.709,44	6.709,44
4350	Übernachtungssyl		17.400		17.400		16.332,86
4392	Andere soziale Einrichtungen		6.300		6.300		6.300,00
43	Eigene Einrichtungen der Sozialhilfe	6.100	29.800	6.100	29.800	6.709,44	29.342,30
4512	Jugendpflege	800	6.800	800	5.300	152,00	3.729,91
4515	Sonstige Jugendarbeit		124.500		124.500		120.965,69
4521	Jugendsozialarbeit	61.700	349.000	61.700	311.300	55.846,00	291.817,37
4525	Erzieherischer Kinder- und Jugendschutz	200	200	500	500	200,00	94,10
4531	Allgemeine Förderung der Erziehung in		10.000		10.000		12.268,28
4533	Beratung und Unterstützung bei der		8.000		8.500		7.698,22
4534	Gemeinsame Unterbringung von Vätern	2.000	60.000	17.400	120.000	10.820,60	94.578,10
4535	Betreuung und Versorgung des Kindes		6.000		6.000		
4541	Förderung von Kindern in	3.600	130.000	9.000	150.000	2.250,64	112.358,60
4542	Förderung von Kindern in Tagespflege	37.500	108.000	35.000	98.000	49.040,67	96.621,74
4553	Erziehungsbeistand, Betreuungshelfer	1.500	11.500	2.100	14.100	1.936,77	13.438,74
4554	Sozialpädagogische Familienhilfe	2.100	187.900	6.200	204.600	605,06	150.500,03
4555	Erziehung in einer Tagesgruppe		32.500		45.000	-2.155,67	35.818,12
4556	Hilfen für Erziehung -Vollzeitpflege-	181.000	685.000	180.300	672.000	260.213,27	588.184,92
4557	Heimerziehung, sonstige betreute	439.700	529.600	322.200	536.500	768.454,84	585.361,30
4560	Eingliederungshilfe für seelisch	49.300	1.197.900	49.800	1.002.400	122.070,37	780.812,84
4561	Hilfen für junge Volljährige	81.700	246.000	161.500	457.400	105.168,29	335.784,05
4565	Vorläufige Maßnahmen zum Schutz von	68.500	124.300	44.900	100.700	62.030,06	193.824,21
4573	Mitwirkung in Verfahren nach dem JGG		59.000		56.000		60.840,56
4574	Amtsvormundschaft, Beistandschaft		3.200		3.200		2.291,92
4583	Sonstige Maßnahmen		15.000		35.000		20.518,94
45	Jugendarbeit	929.600	3.894.400	891.400	3.961.000	1.436.632,90	3.507.507,64
4600	Jugendtreffpunkt	2.000	374.800		369.600	907,75	309.576,24
4603	Integrationsmaßnahmen für		97.500		84.900		82.955,27
4631	Kinderspielplätze		40.000		29.000		19.249,19
4640	Kindertagesstätten		7.497.700	4.316.200	9.732.800	4.157.439,69	9.450.905,34
4641	Kindertageseinrichtung Amendingen	568.100	95.700				
4642	Kindertageseinrichtung Eisenburg	493.000	57.800				
4643	Jugendhorte		615.000		620.000		690.749,82
4644	Fröbelkindergarten	671.100	119.800				
4645	Kindertageseinrichtung Galm.	945.700	204.500				
4646	Kindertageseinrichtung Im Mitteresch	611.600	69.800				
4647	Schulkindergärten Am Kempfer Tor u.	252.300	60.200				
4648	Kindergarten Steinheim	520.800	101.200				
4649	Kindertageseinrichtung	742.800	82.100				
4650	Städtische Beratungsstelle für Kinder,	65.000	502.200	65.000	492.100	71.219,00	481.103,19
4651	Koordinierende Kinderschutzstelle	33.000	165.800	33.000	73.500	31.418,99	85.068,81
46	Einrichtungen der Jugendarbeit	4.905.400	10.084.100	4.414.200	11.401.900	4.260.985,43	11.119.607,86
4700	Förderung der Wohlfahrtspflege	34.200	156.800	7.000	128.300	35.864,53	205.408,32
4701	Ausländerbetreuung		13.000		4.700		16.531,28
47	Förderung anderer Träger der	34.200	169.800	7.000	133.000	35.864,53	221.939,60

Gesamtplan

Nr.	Bezeichnung	Ansatz 2022 Einnahmen	Ansatz 2022 Ausgaben	Ansatz 2021 Einnahmen	Ansatz 2021 Ausgaben	Ergebnis 2020 Einnahmen	Ergebnis 2020 Ausgaben
1	2	3	4	5	6	7	8
4820	Grundsicherung für Erwerbsfähige (SGB	2.680.000	4.395.000	2.195.900	3.461.500	1.870.185,99	2.834.180,74
48	Weitere soziale Bereiche	2.680.000	4.395.000	2.195.900	3.461.500	1.870.185,99	2.834.180,74
4902	Sonstige soziale Leistungen		78.000		86.000		83.658,38
49	Sonstige soziale Angelegenheiten		78.000		86.000		83.658,38
4	SOZIALE SICHERUNG	12.431.500	29.594.100	11.232.500	26.740.800	11.557.606,34	25.562.592,43
5000	Städtisches Gesundheitsamt	555.900	742.800	401.100	778.300	382.534,68	719.064,47
5010	Geschäftsstelle der Gesundheitsregion		14.000				
50	Gesundheitsverwaltung	555.900	756.800	401.100	778.300	382.534,68	719.064,47
5110	Klinikum		3.064.600		5.413.300		3.292.665,86
51	Krankenhäuser		3.064.600		5.413.300		3.292.665,86
5500	Allgemeine Verwaltung der		289.900		280.500		263.921,46
55	Förderung des Sports		289.900		280.500		263.921,46
5600	Stadion, Sportplätze	297.000	1.352.300	455.500	1.331.300	364.155,54	977.080,31
5601	Eissporthalle	187.000	1.037.400	258.000	1.160.700	161.646,69	951.205,34
5610	Turnhalle Amendingen	120.400	63.800	89.500	81.000	89.053,60	154.707,87
5611	Turnhalle Bismarckschule	48.600	23.200	48.600	29.200	47.514,41	72.616,96
5612	Turnhalle Ratzengraben	3.100	15.600	3.100	15.000	1.723,84	4.624,09
5613	Turnhallen Lindenschule	37.900	55.800	35.500	69.100	29.491,93	59.040,92
5615	Turnhalle Edith-Stein-Schule	28.800	24.200	21.300	26.200	11.445,37	18.585,81
5616	Turnhallen Theodor-Heuss-Schule	37.500	50.500	28.600	53.400	14.082,04	21.847,90
5617	Turnhalle Sebastian-Lotzer-Realschule		9.200		2.300		2.433,40
5618	Turnhallen Bernhard-Strigel-	46.100	59.500	45.900	292.000	77.684,59	108.177,32
5619	Turnhallen Reichshainschule		1.000		1.000	1.138,89	121.559,96
5620	Turnhallen Kaufm.	34.800	108.200	71.400	257.800	50.644,21	113.163,39
5621	Turnhalle Volkrathshofen	24.000	118.000	29.500	139.200	20.024,09	46.543,55
5622	Turnhalle Staatl. Gewerbliche	49.400	74.400	64.000	111.400	38.968,63	69.439,73
5623	Turnhalle Vöhlin-Gymnasium	45.600	51.300	40.500	54.800	38.383,03	50.922,57
5624	Turnhalle Steinheim	41.100	63.800	35.100	117.300	25.929,22	51.745,16
5625	Turnhalle Elisabethenschule	50.400	220.400	94.100	83.500	35.272,51	58.345,28
5627	Turnhallen Realschule neu	66.300	132.500	71.500	124.900	76.481,21	99.204,38
56	Eigene Sportstätten	1.118.000	3.461.100	1.392.100	3.950.100	1.083.639,80	2.981.243,94
5700	Freibad	124.800	532.300	112.200	487.700	84.735,37	416.137,51
5710	Hallenbad	212.900	904.600	120.500	883.800	111.777,71	593.541,32
57	Badeanstalten	337.700	1.436.900	232.700	1.371.500	196.513,08	1.009.678,83
5800	Park- und Gartenanlagen,	358.000	2.620.600	313.500	2.075.400	279.301,09	2.126.280,06
5801	Stadtpark Neue Welt	400	19.400	400	24.000		30.544,12
58	Park- und Gartenanlagen	358.400	2.640.000	313.900	2.099.400	279.301,09	2.156.824,18
5	GESUNDHEIT, SPORT, ERHOLUNG	2.370.000	11.649.300	2.339.800	13.893.100	1.941.988,65	10.423.398,74
6000	Allgemeine Bauverwaltung	92.000	733.400	87.000	706.200	119.017,64	629.350,34
6010	Hochbauverwaltung	40.000	1.414.900	40.000	1.290.800	42.409,02	1.167.403,26
6020	Tiefbauverwaltung	172.300	492.400	172.300	499.600	192.700,00	486.314,57
60	Bauverwaltung	304.300	2.640.700	299.300	2.496.600	354.126,66	2.283.068,17
6100	Orts- und Regionalplanung	300	1.103.500	300	1.170.200		718.620,51
6120	Vermessung	7.000	395.800	10.000	332.800	7.085,35	331.563,14
6130	Bauordnung	150.000	148.600	170.000	145.900	155.616,24	166.415,19
61	Städtebauliche Planung,	157.300	1.647.900	180.300	1.648.900	162.701,59	1.216.598,84
6200	Wohnungsbauförderung und	1.019.000	883.700	939.700	967.600	836.081,97	876.672,00
62	Wohnungsbauförderung und	1.019.000	883.700	939.700	967.600	836.081,97	876.672,00
6300	Gemeindestraßen	2.278.600	6.733.600	2.278.600	6.817.100	2.112.361,17	5.771.431,56
63	Gemeindestraßen	2.278.600	6.733.600	2.278.600	6.817.100	2.112.361,17	5.771.431,56
6600	Bundes- und Staatsstraßen	18.000	341.500	18.000	236.500	13.816,29	192.897,46
66	Bundes- und Staatsstraßen	18.000	341.500	18.000	236.500	13.816,29	192.897,46
6700	Straßenbeleuchtung		625.000		625.000		390.686,59
6750	Straßenreinigung	1.015.000	2.736.600	1.000.000	2.700.700	796.344,36	2.372.491,03
67	Straßenbeleuchtung und -reinigung	1.015.000	3.361.600	1.000.000	3.325.700	796.344,36	2.763.177,62
6800	Parkplätze	907.100	75.900	912.100	70.900	829.116,96	75.867,33
6830	Parkhäuser-Zentrale Dienste	30.000		30.000		30.640,00	
68	Parkeinrichtungen	937.100	75.900	942.100	70.900	859.756,96	75.867,33
6900	Wasserläufe, Wasserbau	58.000	229.100	58.000	180.100	35.180,43	76.722,46
69	Wasserläufe, Wasserbau	58.000	229.100	58.000	180.100	35.180,43	76.722,46
6	BAU- UND WOHNUNGSWESEN,	5.787.300	15.914.000	5.716.000	15.743.400	5.170.369,43	13.256.435,44
7010	Kanalisation	12.156.000	7.235.100	11.261.200	6.963.300	9.626.399,65	6.082.642,15

Gesamtplan

Nr.	Bezeichnung	Ansatz 2022 Einnahmen	Ansatz 2022 Ausgaben	Ansatz 2021 Einnahmen	Ansatz 2021 Ausgaben	Ergebnis 2020 Einnahmen	Ergebnis 2020 Ausgaben
1	2	3	4	5	6	7	8
7021	Gruppenklärwerk Heimertingen	1.125.200	6.046.100	1.125.200	5.390.900	1.255.118,32	4.763.022,30
7022	Klärwerk Ferthofen						35.853,52
70	Abwasserbeseitigung	13.281.200	13.281.200	12.386.400	12.354.200	10.881.517,97	10.881.517,97
7200	Müllabfuhr	4.248.100	4.248.100	3.860.800	3.860.800	3.804.590,60	3.804.590,60
72	Abfallbeseitigung	4.248.100	4.248.100	3.860.800	3.860.800	3.804.590,60	3.804.590,60
7300	Märkte	264.500	269.900	264.500	268.900	73.221,24	139.844,86
73	Märkte	264.500	269.900	264.500	268.900	73.221,24	139.844,86
7400	Städtisches Veterinäramt	437.300	513.100	436.300	604.300	490.669,66	570.017,39
74	Schlacht- und Viehhöfe	437.300	513.100	436.300	604.300	490.669,66	570.017,39
7500	Friedhöfe	1.031.800	1.376.000	931.800	1.276.500	795.614,37	1.136.343,78
75	Bestattungswesen	1.031.800	1.376.000	931.800	1.276.500	795.614,37	1.136.343,78
7600	Sonstige öffentliche Einrichtungen	84.400	500	23.000	500	23.028,08	
76	Sonstige öffentliche Einrichtungen	84.400	500	23.000	500	23.028,08	
7710	Bauhof - Fuhrpark	563.100	1.156.800	563.100	1.136.000	541.327,90	1.195.351,16
77	Hilfsbetriebe der Verwaltung	563.100	1.156.800	563.100	1.136.000	541.327,90	1.195.351,16
7900	Förderung des Fremdenverkehrs	32.400	692.400	34.200	692.400	11.586,36	398.348,05
7910	Förderung von Wirtschaft	303.200	1.376.300	160.000	1.200.800	89.644,18	623.258,45
79	Fremdenverkehr, sonstige Förderung	335.600	2.068.700	194.200	1.893.200	101.230,54	1.021.606,50
7	ÖFFENTL. EINRICHTUNGEN,	20.246.000	22.914.300	18.660.100	21.394.400	16.711.200,36	18.749.272,26
8110	Elektrizitätsversorgung	1.357.000	1.000	1.387.000	1.000	1.389.049,94	
8160	Fernwärmeversorgung	17.000		17.000		17.500,76	
8170	Stadtwerke	414.000	70.000	1.914.000		2.320.940,91	
81	Versorgungsunternehmen	1.788.000	71.000	3.318.000	1.000	3.727.491,61	
8400	Stadthalle	185.700	951.400	169.100	1.432.200	137.933,43	613.192,83
8401	Maximilian-Kolbe-Saal	68.800	176.300	69.200	151.200		27.838,68
84	Unternehmen der	254.500	1.127.700	238.300	1.583.400	137.933,43	641.031,51
8550	Stadtwald	343.500	549.000	259.100	511.100	390.905,32	400.172,46
85	Land- und forstwirtschaftliche	343.500	549.000	259.100	511.100	390.905,32	400.172,46
8800	Bebaute Grundstücke	3.582.200	3.181.150	3.551.700	2.918.000	3.594.172,16	3.041.586,49
8810	Unbebaute Grundstücke	719.600	133.900	698.500	93.900	738.849,00	100.955,53
8820	Industriegleise	31.500	37.100	32.000	34.600	30.871,63	26.369,14
88	Allgemeines Grundvermögen	4.333.300	3.352.150	4.282.200	3.046.500	4.363.892,79	3.168.911,16
8	WIRTSCHAFTL. UNTERNEHMEN,	6.719.300	5.099.850	8.097.600	5.142.000	8.620.223,15	4.210.115,13
9000	Steuern, allgemeine Zuweisungen und	91.420.300	20.421.000	85.844.000	19.803.000	93.508.331,69	17.059.823,00
90	Steuern, allgemeine Zuweisungen	91.420.300	20.421.000	85.844.000	19.803.000	93.508.331,69	17.059.823,00
9100	Sonstige allgemeine Finanzwirtschaft	5.352.800	2.513.400	5.352.800	2.235.100	4.840.860,28	24.890.527,64
91	Sonstige allgemeine Finanzwirtschaft	5.352.800	2.513.400	5.352.800	2.235.100	4.840.860,28	24.890.527,64
9	ALLGEMEINE FINANZWIRTSCHAFT	96.773.100	22.934.400	91.196.800	22.038.100	98.349.191,97	41.950.350,64
	Summe Verwaltungshaushalt	157.018.900	157.018.900	149.262.100	149.262.100	154.856.931,70	154.856.902,13

Gesamtplan

Ansätze je Unterabschnitt - Vermögenshaushalt

Nr.	Bezeichnung	Ansatz 2022 Einnahmen	Ansatz 2022 Ausgaben	Verpfl. Erm. 2022	Ansatz 2021 Einnahmen	Ansatz 2021 Ausgaben	Ergebnis 2020 Einnahmen	Ergebnis 2020 Ausgaben
1	2	3	4	5	5	6	7	8
0000	Oberste Gemeindeorgane		12.000			17.200		1.200,00
00	Oberste Gemeindeorgane		12.000			17.200		1.200,00
0100	Rechnungsprüfungsamt					2.000		
01	Rechnungsprüfung					2.000		
0200	Hauptamt		8.000			5.000		4.515,39
0220	Personalamt		1.500					3.421,55
0230	Rechtsamt		1.500					-396,40
02	Hauptverwaltung		11.000			5.000		7.540,54
0300	Finanzverwaltung, Stadtkasse und		10.000			15.000		17.209,60
0350	Liegenschaftsamt		14.000			3.000		-31,42
03	Finanzverwaltung		24.000			18.000		17.178,18
0500	Standesamt		10.000			7.500		
05	Besondere Dienststellen der allgemeinen		10.000			7.500		
0610	Verwaltungseinrichtungen		2.010.000	2.650.000		1.166.500		-196.546,41
0620	EDV-Anlagen		617.000	300.000		837.800		500.125,86
06	Einrichtungen für die gesamte		2.627.000	2.950.000		2.004.300		303.579,45
0800	Einrichtungen für Verwaltungsangehörige		1.600			2.000		1.924,16
08	Einrichtungen und Maßnahmen für		1.600			2.000		1.924,16
0	ALLGEMEINE VERWALTUNG		2.685.600	2.950.000		2.056.000		331.422,33
1100	Allgemeine Ordnungsaufgaben		16.500			12.500		1.218,01
1101	Allgemeiner Umwelt- und Naturschutz	10.000	19.500				7.200,00	10.000,00
1102	Vergabestelle		1.500					
1110	Straßenverkehrs- und Kfz-Zulassungsstelle		7.000			1.500		-650,00
1111	Kommunale Verkehrsüberwachung		1.500			1.500		5.129,00
1120	Einwohnerwesen		1.500			1.500		
1121	Ausländeramt		1.500			1.500		
11	Öffentliche Ordnung	10.000	49.000			18.500	7.200,00	15.697,01
1300	Feuerlöschwesen		597.500	1.300.000	295.000	1.062.400	29.700,00	256.739,86
13	Brandschutzwesen		597.500	1.300.000	295.000	1.062.400	29.700,00	256.739,86
1400	Katastrophenschutz, Zivilschutz	80.000	160.000					4.165,00
14	Katastrophenschutz, Zivilschutz	80.000	160.000					4.165,00
1	ÖFFENTLICHE SICHERHEIT UND	90.000	806.500	1.300.000	295.000	1.080.900	36.900,00	276.601,87
2000	Allgemeine Schulverwaltung	1.073.000	1.416.000	360.000	170.000	50.000	995.951,00	713.484,40
20	Schulverwaltung	1.073.000	1.416.000	360.000	170.000	50.000	995.951,00	713.484,40
2110	Elsbethenschule		5.000			2.500		-878,08
2111	Edith-Stein-Schule		1.502.500	6.000.000		802.800		-165.707,18
2112	Theodor-Heuss-Schule		34.000			263.800	99.600,00	907.969,79
2113	Grundschule		4.000			6.000		1.790,90
2114	Grundschule Steinheim		6.500			1.000		3.494,05
2130	Lindenschule		9.500			10.000		3.595,79
2131	Bismarckschule		11.500			13.000		8.732,06
2150	Verbandsschule Amendingen						194.000,00	524.392,34
21	Grund- und Hauptschulen		1.573.000	6.000.000		1.099.100	293.600,00	1.283.389,67
2210	Sebastian-Lotzer-Realschule		1.000			1.000		-49.126,30
2211	Staatl. Realschule		4.500				-11.000,00	-29.756,21
2212	Sebastian-Lotzer-Realschule (alt)							
22	Realschulen		5.500			1.000	-11.000,00	-78.882,51
2310	Bernhard-Strigel-Gymnasium	500.000	365.000			400.000	880.000,00	9.473.443,56
2320	Vöhlin-Gymnasium		16.500			6.100		6.693,66
23	Gymnasien, Kollegs (ohne berufliche	500.000	381.500			406.100	880.000,00	9.480.137,22
2400	Staatl. Kaufmännische Berufsschule		16.000			23.000		35.141,05
2402	Staatl. Gewerbliche Berufsschule		600.000			500.000	10.081,75	509.654,69
2430	Staatl. Wirtschaftsschule		4.000			4.000		-238.420,53
24	Berufliche Gymnasien		620.000			527.000	10.081,75	306.375,21
2590	Staatl. Technikerschule						5.000,00	4.981,85
25	Fachschulen, Fachakademien						5.000,00	4.981,85
2600	Staatl. Fachoberschule		5.000					10.000,00
26	Fachoberschulen, Berufsoberschulen		5.000					10.000,00
2700	Reichshainschule-Sonderpädagogisches		9.000		200.000	509.000	446.400,00	1.031.739,27
27	Förderschulen		9.000		200.000	509.000	446.400,00	1.031.739,27

Gesamtplan

Nr.	Bezeichnung	Ansatz 2022 Einnahmen	Ansatz 2022 Ausgaben	Verpfl. Erm. 2022	Ansatz 2021 Einnahmen	Ansatz 2021 Ausgaben	Ergebnis 2020 Einnahmen	Ergebnis 2020 Ausgaben
1	2	3	4	5	5	6	7	8
2	SCHULEN	1.573.000	4.010.000	6.360.000	370.000	2.592.200	2.620.032,75	12.751.225,1
3000	Verwaltung kultureller Angelegenheiten		1.500			1.500		
30	Verwaltung kultureller Angelegenheiten		1.500			1.500		
3110	Stadtarchiv	10.000	21.500		20.000	43.500		8.405,83
31	Wissenschaft und Forschung	10.000	21.500		20.000	43.500		8.405,83
3211	Städtisches Museum im Hermansbau		12.000			11.100		9.800,55
3212	Museum im Antonierhaus und sonstige		1.500			13.000		
3213	MeWo-Kunsthalle					18.000		
3214	Stiftung Heimatmuseum	300	300		300	300	9.692,48	9.692,48
32	Museen, Sammlungen und Ausstellungen	300	13.800		300	42.400	9.692,48	19.493,03
3310	Stadttheater							114,37
3321	Geschwister Rittmayer Stiftung	66.800	66.800		66.800	66.800	269.155,06	269.155,06
3330	Städtische Sing- und Musikschule		1.000					
3331	Hausverwaltung Kreuzherrenkloster		1.500			450.000		55.269,99
33	Theater und Musikpflege	66.800	69.300		66.800	516.800	269.155,06	324.539,42
3400	Allgemeine Heimatpflege		10.000			10.000		5.020,00
3430	Stadt der Freiheitsrechte		900					
34	Heimat- und sonstige Kulturpflege		10.900			10.000		5.020,00
3500	Volkshochschulen		1.500			65.000		3.508,89
3520	Stadtbibliothek im Antonierhaus		18.500			1.500		
35	Volksbildung		20.000			66.500		3.508,89
3700	Kirchen		10.000					
37	Kirchliche Angelegenheiten		10.000					
3	WISSENSCHAFT, FORSCHUNG,	77.100	147.000		87.100	680.700	278.847,54	360.967,17
4001	Allgemeine Sozialverwaltung		1.500			40.000		
4002	Pflegestützpunkt		4.000			11.800		
4003	Koordinierungsstelle Integration		1.500			5.000		
4010	Verwaltung der Sozialhilfe		5.000			1.500		
4060	Verwaltung der Kindertagesstätten							
4070	Verwaltung der Jugendhilfe							849,00
40	Verwaltung der sozialen Angelegenheiten		12.000			58.300		849,00
4310	Hans Link Stiftung	2.000	2.000		2.000	2.000	1.966,07	1.966,07
43	Eigene Einrichtungen der Sozialhilfe und	2.000	2.000		2.000	2.000	1.966,07	1.966,07
4600	Jugendtreffpunkt		1.000			1.000		1.500,00
4603	Integrationsmaßnahmen für jugendliche		1.000					
4631	Kinderspielplätze	18.000	65.000	100.000		155.000		65.705,57
4640	Kindertagesstätten	550.000	2.108.000	1.100.000		220.000	470.000,00	1.108.964,23
4641	Kindertageseinrichtung Amendingen		5.000					
4642	Kindertageseinrichtung Eisenburg		5.000					
4644	Fröbelkindergarten		7.500					
4645	Kindertageseinrichtung Galm. Goldhofer,		10.000					
4646	Kindertageseinrichtung Im Mitteresch		5.000					
4647	Schulkindergärten Am Kempfer Tor u.		4.000					
4648	Kindergarten Steinheim		4.000					
4649	Kindertageseinrichtung Westermannstrasse		5.000					
4650	Städtische Beratungsstelle für Kinder,		1.000			1.000		
46	Einrichtungen der Jugendarbeit	568.000	2.221.500	1.200.000		377.000	470.000,00	1.176.169,80
4700	Förderung der Wohlfahrtspflege	4.100	10.000		4.100	2.500	4.090,34	0,01
47	Förderung anderer Träger der	4.100	10.000		4.100	2.500	4.090,34	0,01
4	SOZIALE SICHERUNG	574.100	2.245.500	1.200.000	6.100	439.800	476.056,41	1.178.984,88
5000	Städtisches Gesundheitsamt		10.000			19.500		
5010	Geschäftsstelle der Gesundheitsregion Plus	50.000	1.500					
50	Gesundheitsverwaltung	50.000	11.500			19.500		
5110	Klinikum		1.395.600			708.000		14.836.714,91
51	Krankenhäuser		1.395.600			708.000		14.836.714,9
5500	Allgemeine Verwaltung der		72.500	500.000		5.000		
55	Förderung des Sports		72.500	500.000		5.000		
5600	Stadion, Sportplätze		745.000			422.500		254.637,68
5601	Eissporthalle		900			356.800		195.626,85
5626	Turnhallen		242.000	300.000		132.000	30.000,00	138.734,14
56	Eigene Sportstätten		987.900	300.000		911.300	30.000,00	588.998,67
5700	Freibad					53.500		

Gesamtplan

Nr.	Bezeichnung	Ansatz 2022 Einnahmen	Ansatz 2022 Ausgaben	Verpfl. Erm. 2022	Ansatz 2021 Einnahmen	Ansatz 2021 Ausgaben	Ergebnis 2020 Einnahmen	Ergebnis 2020 Ausgaben
1	2	3	4	5	5	6	7	8
5710	Hallenbad		2.041.000		500.000	1.006.300		343.972,11
57	Badeanstalten		2.041.000		500.000	1.059.800		343.972,11
5800	Park- und Gartenanlagen, Stadtgärtnerei		1.314.000	100.000		495.000		-51.708,29
58	Park- und Gartenanlagen		1.314.000	100.000		495.000		-51.708,29
5	GESUNDHEIT, SPORT, ERHOLUNG	50.000	5.822.500	900.000	500.000	3.198.600	30.000,00	15.717.977,4
6000	Allgemeine Bauverwaltung		12.000			5.000		14.148,26
6010	Hochbauverwaltung		2.500			6.000		1.207,64
6020	Tiefbauverwaltung		2.500			4.700		3.505,48
60	Bauverwaltung		17.000			15.700		18.861,38
6100	Orts- und Regionalplanung	361.500	1.214.500	100.000		885.500	922.668,91	-875.022,19
6120	Vermessung					1.000		
61	Städtebauliche Planung,	361.500	1.214.500	100.000		886.500	922.668,91	-875.022,19
6200	Wohnungsbauförderung und				600		19.253,45	59.520,17
62	Wohnungsbauförderung und				600		19.253,45	59.520,17
6300	Gemeindestraßen	200.000	2.180.000		1.036.000	2.672.700	1.620.826,21	-1.818.497,50
63	Gemeindestraßen	200.000	2.180.000		1.036.000	2.672.700	1.620.826,21	-1.818.497,50
6600	Bundes- und Staatsstraßen							
66	Bundes- und Staatsstraßen							
6700	Straßenbeleuchtung	5.000	50.000			360.000	26.980,07	-7.267,21
6750	Straßenreinigung		30.000			380.500	40.500,00	22.309,17
67	Straßenbeleuchtung und -reinigung	5.000	80.000			740.500	67.480,07	15.041,96
6800	Parkplätze	35.000	450.000		20.000	325.000	27.300,00	-6.921,04
68	Parkeinrichtungen	35.000	450.000		20.000	325.000	27.300,00	-6.921,04
6	BAU- UND WOHNUNGSWESEN,	601.500	3.941.500	100.000	1.056.600	4.640.400	2.657.528,64	-2.607.017,22
7010	Kanalisation	3.074.800	3.124.800		1.800.000	2.485.500	511.899,64	1.970.549,06
7021	Gruppenklärwerk Heimertingen	230.000	615.000		470.000	1.198.000	586.581,58	1.337.493,47
70	Abwasserbeseitigung	3.304.800	3.739.800		2.270.000	3.683.500	1.098.481,22	3.308.042,53
7200	Müllabfuhr	508.600	508.600	1.325.000	128.300	163.300	355.458,03	355.458,03
72	Abfallbeseitigung	508.600	508.600	1.325.000	128.300	163.300	355.458,03	355.458,03
7300	Märkte		1.500			3.700		
73	Märkte		1.500			3.700		
7400	Städtisches Veterinäramt		1.000			1.500		
74	Schlacht- und Viehhöfe		1.000			1.500		
7500	Friedhöfe	500.000	1.200.000	300.000		326.000		106.381,76
75	Bestattungswesen	500.000	1.200.000	300.000		326.000		106.381,76
7710	Bauhof - Fuhrpark		525.000	150.000		345.500		-11.365,71
77	Hilfsbetriebe der Verwaltung		525.000	150.000		345.500		-11.365,71
7900	Förderung des Fremdenverkehrs		9.000			40.000		4.830,56
7910	Förderung von Wirtschaft	475.700	746.900		436.400	723.200	103.200,00	-53.645,37
79	Fremdenverkehr, sonstige Förderung von	475.700	755.900		436.400	763.200	103.200,00	-48.814,81
7	ÖFFENTL. EINRICHTUNGEN,	4.789.100	6.731.800	1.775.000	2.834.700	5.286.700	1.557.139,25	3.709.701,80
8180	Breitbandversorgung							
81	Versorgungsunternehmen							
8400	Stadthalle		20.000			53.000		13.330,31
8401	Maximilian-Kolbe-Saal		151.000			245.000		116.414,02
84	Unternehmen der Wirtschaftsförderung		171.000			298.000		129.744,33
8550	Stadtwald	223.400	135.000	200.000	10.000	231.200		22.347,09
85	Land- und forstwirtschaftliche	223.400	135.000	200.000	10.000	231.200		22.347,09
8800	Bebaute Grundstücke	500.000	795.000		500.000	275.000	303.393,00	-244.506,81
8810	Unbebaute Grundstücke	1.500.000	2.200.000		1.500.000	1.600.000	566.726,02	7.383.890,83
88	Allgemeines Grundvermögen	2.000.000	2.995.000		2.000.000	1.875.000	870.119,02	7.139.384,02
8	WIRTSCHAFTL. UNTERNEHMEN, ALLG.	2.223.400	3.301.000	200.000	2.010.000	2.404.200	870.119,02	7.291.475,44
9000	Steuern, allgemeine Zuweisungen und	898.400			809.000		1.026.546,00	
90	Steuern, allgemeine Zuweisungen und	898.400			809.000		1.026.546,00	
9100	Sonstige allgemeine Finanzwirtschaft	20.281.000	1.466.200		15.687.400	1.276.400	32.103.503,35	2.645.334,18
9121	Darlehen, Kredite							
91	Sonstige allgemeine Finanzwirtschaft	20.281.000	1.466.200		15.687.400	1.276.400	32.103.503,3	2.645.334,18
9200	Abwicklung der Vorjahre							
92	Abwicklung der Vorjahre							
9	ALLGEMEINE FINANZWIRTSCHAFT	21.179.400	1.466.200		16.496.400	1.276.400	33.130.049,3	2.645.334,18
	Summe Vermögenshaushalt	31.157.600	31.157.600	14.785.000	23.655.900	23.655.900	41.656.672,9	41.656.672,9

Haushaltsquerschnitt Einzelpläne 0-8

EPL AB UAB GRP	Einnahmen aus Ver- waltung und Betrieb 10-19	Sonstige Finanz- einnahmen 20-22, 24-26, 28	Personal- ausgaben 40-46	Sächl. Verwaltungs- u. Betriebsaufw., Weitere Finanz- ausgaben 50-69, 84,	Zuweisungen /Zuschüsse 70-79	Zuschussbedarf /Überschuss (Sp. 3 + 4 ./ 5 bis 7)	Objektbez. Einnahmen d. Vermögens- haushalts 30-36	Baumaß- nahmen 94-96	Sonstige Investitions- ausgaben 90-93, 98, 991	Verpflichtungs- ermächtigunge n
1/2	3	4	5	6	7	8	9	10	11	12
Beträge in EUR und EUR/Einwohner bei 44465 Einwohnern (2022)										
0	ALLGEMEINE VERWALTUNG									
00	Oberste Gemeindeorgane									
00	20.300,00 0,46 €/E	0,00 0,00 €/E	762.800,00 17,16 €/E	247.800,00 5,57 €/E	111.000,00 2,50 €/E	-1.101.300,00 -24,77 €/E	0,00 0,00 €/E	0,00 0,00 €/E	12.000,00 0,27 €/E	0,00 0,00 €/E
01	Rechnungsprüfung									
01	15.000,00 0,34 €/E	0,00 0,00 €/E	446.400,00 10,04 €/E	4.600,00 0,10 €/E	0,00 0,00 €/E	-436.000,00 -9,81 €/E	0,00 0,00 €/E	0,00 0,00 €/E	0,00 0,00 €/E	0,00 0,00 €/E
02	Hauptverwaltung									
02	452.100,00 10,17 €/E	7.000,00 0,16 €/E	2.068.300,00 46,52 €/E	628.900,00 14,14 €/E	2.000,00 0,04 €/E	-2.240.100,00 -50,38 €/E	0,00 0,00 €/E	0,00 0,00 €/E	11.000,00 0,25 €/E	0,00 0,00 €/E
03	Finanzverwaltung									
03	299.300,00 6,73 €/E	290.000,00 6,52 €/E	2.111.900,00 47,50 €/E	528.100,00 11,88 €/E	0,00 0,00 €/E	-2.050.700,00 -46,12 €/E	0,00 0,00 €/E	0,00 0,00 €/E	24.000,00 0,54 €/E	0,00 0,00 €/E
05	Besondere Dienststellen der allgemeinen Verwaltung									
05	224.000,00 5,04 €/E	0,00 0,00 €/E	587.400,00 13,21 €/E	21.700,00 0,49 €/E	0,00 0,00 €/E	-385.100,00 -8,66 €/E	0,00 0,00 €/E	0,00 0,00 €/E	10.000,00 0,22 €/E	0,00 0,00 €/E
06	Einrichtungen für die gesamte Verwaltung									
06	412.400,00 9,27 €/E	0,00 0,00 €/E	2.781.300,00 62,55 €/E	3.299.600,00 74,21 €/E	0,00 0,00 €/E	-5.668.500,00 -127,48 €/E	0,00 0,00 €/E	1.740.000,00 39,13 €/E	887.000,00 19,95 €/E	2.950.000,00 66,34 €/E
08	Einrichtungen und Maßnahmen für Verwaltungsangehörige									
08	200.000,00 4,50 €/E	0,00 0,00 €/E	1.769.500,00 39,80 €/E	204.700,00 4,60 €/E	0,00 0,00 €/E	-1.774.200,00 -39,90 €/E	0,00 0,00 €/E	0,00 0,00 €/E	1.600,00 0,04 €/E	0,00 0,00 €/E

Haushaltsquerschnitt

EPL AB UAB GRP	Einnahmen aus Ver- waltung und Betrieb 10-19	Sonstige Finanz- einnahmen 20-22, 24-26, 28	Personal- ausgaben 40-46	Sächl. Verwaltungs- u. Betriebsaufw., Weitere Finanz- ausgaben 50-69, 84,	Zuweisungen /Zuschüsse 70-79	Zuschussbedarf /Überschuss (Sp. 3 + 4 ./ 5 bis 7)	Objektbez. Einnahmen d. Vermögens- haushalts 30-36	Baumaß- nahmen 94-96	Sonstige Investitions- ausgaben 90-93, 98, 991	Verpflichtungs- ermächtigunge n
1/2	3	4	5	6	7	8	9	10	11	12
Beträge in EUR und EUR/Einwohner bei 44465 Einwohnern (2022)										
0	1.623.100,00 36,50 €/E	297.000,00 6,68 €/E	10.527.600,00 236,76 €/E	4.935.400,00 111,00 €/E	113.000,00 2,54 €/E	-13.655.900,00 -307,12 €/E	0,00 0,00 €/E	1.740.000,00 39,13 €/E	945.600,00 21,27 €/E	2.950.000,00 66,34 €/E
1	ÖFFENTLICHE SICHERHEIT UND ORDNUNG									
10	Polizei									
10	0,00 0,00 €/E	0,00 0,00 €/E	149.800,00 3,37 €/E	0,00 0,00 €/E	0,00 0,00 €/E	-149.800,00 -3,37 €/E	0,00 0,00 €/E	0,00 0,00 €/E	0,00 0,00 €/E	0,00 0,00 €/E
11	Öffentliche Ordnung									
11	1.644.400,00 36,98 €/E	2.500,00 0,06 €/E	3.681.600,00 82,80 €/E	697.100,00 15,68 €/E	60.000,00 1,35 €/E	-2.791.800,00 -62,79 €/E	10.000,00 0,22 €/E	33.000,00 0,74 €/E	16.000,00 0,36 €/E	0,00 0,00 €/E
13	Brandschutzwesen									
13	112.100,00 2,52 €/E	0,00 0,00 €/E	1.274.700,00 28,67 €/E	414.600,00 9,32 €/E	91.500,00 2,06 €/E	-1.668.700,00 -37,53 €/E	0,00 0,00 €/E	108.000,00 2,43 €/E	489.500,00 11,01 €/E	1.300.000,00 29,24 €/E
14	Katastrophenschutz, Zivilschutz									
14	500.000,00 11,24 €/E	0,00 0,00 €/E	515.400,00 11,59 €/E	661.800,00 14,88 €/E	4.000,00 0,09 €/E	-681.200,00 -15,32 €/E	80.000,00 1,80 €/E	0,00 0,00 €/E	160.000,00 3,60 €/E	0,00 0,00 €/E
1	2.256.500,00 50,75 €/E	2.500,00 0,06 €/E	5.621.500,00 126,43 €/E	1.773.500,00 39,89 €/E	155.500,00 3,50 €/E	-5.291.500,00 -119,00 €/E	90.000,00 2,02 €/E	141.000,00 3,17 €/E	665.500,00 14,97 €/E	1.300.000,00 29,24 €/E
2	SCHULEN									
20	Schulverwaltung									
20	74.900,00 1,68 €/E	0,00 0,00 €/E	641.000,00 14,42 €/E	206.400,00 4,64 €/E	0,00 0,00 €/E	-772.500,00 -17,37 €/E	1.073.000,00 24,13 €/E	616.000,00 13,85 €/E	800.000,00 17,99 €/E	360.000,00 8,10 €/E
21	Grund- und Hauptschulen									
21	862.000,00 19,39 €/E	0,00 0,00 €/E	414.800,00 9,33 €/E	2.780.000,00 62,52 €/E	750.000,00 16,87 €/E	-3.082.800,00 -69,33 €/E	0,00 0,00 €/E	1.500.000,00 33,73 €/E	73.000,00 1,64 €/E	6.000.000,00 134,94 €/E

Haushaltsquerschnitt

EPL AB UAB GRP	Einnahmen aus Ver- waltung und Betrieb 10-19	Sonstige Finanz- einnahmen 20-22, 24-26, 28	Personal- ausgaben 40-46	Sächl. Verwaltungs- u. Betriebsaufw., Weitere Finanz- ausgaben 50-69, 84,	Zuweisungen /Zuschüsse 70-79	Zuschussbedarf /Überschuss (Sp. 3 + 4 /. 5 bis 7)	Objektbez. Einnahmen d. Vermögens- haushalts 30-36	Baumaß- nahmen 94-96	Sonstige Investitions- ausgaben 90-93, 98, 991	Verpflichtungs- ermächtigunge n
1/2	3	4	5	6	7	8	9	10	11	12
Beträge in EUR und EUR/Einwohner bei 44465 Einwohnern (2022)										
22	Realschulen									
22	2.053.000,00 46,17 €/E	0,00 0,00 €/E	4.727.100,00 106,31 €/E	933.500,00 20,99 €/E	0,00 0,00 €/E	-3.607.600,00 -81,13 €/E	0,00 0,00 €/E	0,00 0,00 €/E	5.500,00 0,12 €/E	0,00 0,00 €/E
23	Gymnasien, Kollegs (ohne berufliche Gymnasien)									
23	696.700,00 15,67 €/E	0,00 0,00 €/E	208.400,00 4,69 €/E	1.304.800,00 29,34 €/E	0,00 0,00 €/E	-816.500,00 -18,36 €/E	500.000,00 11,24 €/E	355.000,00 7,98 €/E	26.500,00 0,60 €/E	0,00 0,00 €/E
24	Berufliche Gymnasien									
24	1.836.700,00 41,31 €/E	0,00 0,00 €/E	242.500,00 5,45 €/E	3.625.200,00 81,53 €/E	0,00 0,00 €/E	-2.031.000,00 -45,68 €/E	0,00 0,00 €/E	100.000,00 2,25 €/E	520.000,00 11,69 €/E	0,00 0,00 €/E
25	Fachschulen, Fachakademien									
25	55.500,00 1,25 €/E	0,00 0,00 €/E	5.500,00 0,12 €/E	68.000,00 1,53 €/E	0,00 0,00 €/E	-18.000,00 -0,40 €/E	0,00 0,00 €/E	0,00 0,00 €/E	0,00 0,00 €/E	0,00 0,00 €/E
26	Fachoberschulen, Berufsoberschulen									
26	226.300,00 5,09 €/E	0,00 0,00 €/E	92.900,00 2,09 €/E	349.400,00 7,86 €/E	0,00 0,00 €/E	-216.000,00 -4,86 €/E	0,00 0,00 €/E	0,00 0,00 €/E	5.000,00 0,11 €/E	0,00 0,00 €/E
27	Förderschulen									
27	278.500,00 6,26 €/E	0,00 0,00 €/E	52.400,00 1,18 €/E	534.100,00 12,01 €/E	0,00 0,00 €/E	-308.000,00 -6,93 €/E	0,00 0,00 €/E	0,00 0,00 €/E	9.000,00 0,20 €/E	0,00 0,00 €/E
29	Übrige schulische Aufgaben									
29	324.700,00 7,30 €/E	0,00 0,00 €/E	0,00 0,00 €/E	1.069.700,00 24,06 €/E	0,00 0,00 €/E	-745.000,00 -16,75 €/E	0,00 0,00 €/E	0,00 0,00 €/E	0,00 0,00 €/E	0,00 0,00 €/E
2	6.408.300,00 144,12 €/E	0,00 0,00 €/E	6.384.600,00 143,59 €/E	10.871.100,00 244,49 €/E	750.000,00 16,87 €/E	-11.597.400,00 -260,82 €/E	1.573.000,00 35,38 €/E	2.571.000,00 57,82 €/E	1.439.000,00 32,36 €/E	6.360.000,00 143,03 €/E
3	WISSENSCHAFT, FORSCHUNG, KULTURPFLEGE									

Haushaltsquerschnitt

EPL AB UAB GRP	Einnahmen aus Ver- waltung und Betrieb 10-19	Sonstige Finanz- einnahmen 20-22, 24-26, 28	Personal- ausgaben 40-46	Sächl. Verwaltungs- u. Betriebsaufw., Weitere Finanz- ausgaben 50-69, 84,	Zuweisungen /Zuschüsse 70-79	Zuschussbedarf /Überschuss (Sp. 3 + 4 ./ 5 bis 7)	Objektbez. Einnahmen d. Vermögens- haushalts 30-36	Baumaß- nahmen 94-96	Sonstige Investitions- ausgaben 90-93, 98, 991	Verpflichtungs- ermächtigunge n
1/2	3	4	5	6	7	8	9	10	11	12
Beträge in EUR und EUR/Einwohner bei 44465 Einwohnern (2022)										
30	Verwaltung kultureller Angelegenheiten									
30	4.700,00 0,11 €/E	0,00 0,00 €/E	376.100,00 8,46 €/E	96.550,00 2,17 €/E	18.000,00 0,40 €/E	-485.950,00 -10,93 €/E	0,00 0,00 €/E	0,00 0,00 €/E	1.500,00 0,03 €/E	0,00 0,00 €/E
31	Wissenschaft und Forschung									
31	2.200,00 0,05 €/E	0,00 0,00 €/E	324.200,00 7,29 €/E	10.500,00 0,24 €/E	25.000,00 0,56 €/E	-357.500,00 -8,04 €/E	10.000,00 0,22 €/E	0,00 0,00 €/E	21.500,00 0,48 €/E	0,00 0,00 €/E
32	Museen, Sammlungen und Ausstellungen									
32	216.200,00 4,86 €/E	1.300,00 0,03 €/E	1.048.900,00 23,59 €/E	751.500,00 16,90 €/E	1.000,00 0,02 €/E	-1.583.900,00 -35,62 €/E	300,00 0,01 €/E	0,00 0,00 €/E	13.800,00 0,31 €/E	0,00 0,00 €/E
33	Theater und Musikpflege									
33	1.338.000,00 30,09 €/E	13.100,00 0,29 €/E	1.104.400,00 24,84 €/E	581.000,00 13,07 €/E	1.541.800,00 34,67 €/E	-1.876.100,00 -42,19 €/E	66.800,00 1,50 €/E	0,00 0,00 €/E	69.300,00 1,56 €/E	0,00 0,00 €/E
34	Heimat- und sonstige Kulturpflege									
34	40.100,00 0,90 €/E	0,00 0,00 €/E	40.700,00 0,92 €/E	313.100,00 7,04 €/E	49.800,00 1,12 €/E	-363.500,00 -8,17 €/E	0,00 0,00 €/E	0,00 0,00 €/E	10.900,00 0,25 €/E	0,00 0,00 €/E
35	Volksbildung									
35	488.700,00 10,99 €/E	0,00 0,00 €/E	1.075.100,00 24,18 €/E	378.000,00 8,50 €/E	0,00 0,00 €/E	-964.400,00 -21,69 €/E	0,00 0,00 €/E	0,00 0,00 €/E	20.000,00 0,45 €/E	0,00 0,00 €/E
36	Naturschutz, Denkmalschutz und -pflege									
36	0,00 0,00 €/E	0,00 0,00 €/E	0,00 0,00 €/E	0,00 0,00 €/E	45.000,00 1,01 €/E	-45.000,00 -1,01 €/E	0,00 0,00 €/E	0,00 0,00 €/E	0,00 0,00 €/E	0,00 0,00 €/E
37	Kirchliche Angelegenheiten									
37	0,00 0,00 €/E	0,00 0,00 €/E	0,00 0,00 €/E	0,00 0,00 €/E	100,00 0,00 €/E	-100,00 0,00 €/E	0,00 0,00 €/E	0,00 0,00 €/E	10.000,00 0,22 €/E	0,00 0,00 €/E

Haushaltsquerschnitt

EPL AB UAB GRP	Einnahmen aus Ver- waltung und Betrieb 10-19	Sonstige Finanz- einnahmen 20-22, 24-26, 28	Personal- ausgaben 40-46	Sächl. Verwaltungs- u. Betriebsaufw., Weitere Finanz- ausgaben 50-69, 84,	Zuweisungen /Zuschüsse 70-79	Zuschussbedarf /Überschuss (Sp. 3 + 4 ./ 5 bis 7)	Objektbez. Einnahmen d. Vermögens- haushalts 30-36	Baumaß- nahmen 94-96	Sonstige Investitions- ausgaben 90-93, 98, 991	Verpflichtungs- ermächtigunge n
1/2	3	4	5	6	7	8	9	10	11	12
Beträge in EUR und EUR/Einwohner bei 44465 Einwohnern (2022)										
3	2.089.900,00 47,00 €/E	14.400,00 0,32 €/E	3.969.400,00 89,27 €/E	2.130.650,00 47,92 €/E	1.680.700,00 37,80 €/E	-5.676.450,00 -127,66 €/E	77.100,00 1,73 €/E	0,00 0,00 €/E	147.000,00 3,31 €/E	0,00 0,00 €/E
4	SOZIALE SICHERUNG									
40	Verwaltung der sozialen Angelegenheiten									
40	776.700,00 17,47 €/E	0,00 0,00 €/E	4.223.400,00 94,98 €/E	652.100,00 14,67 €/E	2.635.000,00 59,26 €/E	-6.733.800,00 -151,44 €/E	0,00 0,00 €/E	0,00 0,00 €/E	12.000,00 0,27 €/E	0,00 0,00 €/E
41	Sozialhilfe nach dem SGB XII									
41	2.389.500,00 53,74 €/E	78.300,00 1,76 €/E	0,00 0,00 €/E	100,00 0,00 €/E	2.796.800,00 62,90 €/E	-329.100,00 -7,40 €/E	0,00 0,00 €/E	0,00 0,00 €/E	0,00 0,00 €/E	0,00 0,00 €/E
42	Hilfe für Leistungsbewerber nach dem Asylbewerberleistungsgesetz									
42	612.600,00 13,78 €/E	19.100,00 0,43 €/E	0,00 0,00 €/E	0,00 0,00 €/E	635.600,00 14,29 €/E	-3.900,00 -0,09 €/E	0,00 0,00 €/E	0,00 0,00 €/E	0,00 0,00 €/E	0,00 0,00 €/E
43	Eigene Einrichtungen der Sozialhilfe und der Kriegsofopferfürsorge									
43	1.700,00 0,04 €/E	4.400,00 0,10 €/E	0,00 0,00 €/E	19.500,00 0,44 €/E	10.300,00 0,23 €/E	-23.700,00 -0,53 €/E	2.000,00 0,04 €/E	0,00 0,00 €/E	2.000,00 0,04 €/E	0,00 0,00 €/E
44	Kriegsofopferfürsorge und ähnliche Leistungen									
45	Jugendarbeit									
45	763.400,00 17,17 €/E	166.200,00 3,74 €/E	332.100,00 7,47 €/E	450.700,00 10,14 €/E	3.111.600,00 69,98 €/E	-2.964.800,00 -66,68 €/E	0,00 0,00 €/E	0,00 0,00 €/E	0,00 0,00 €/E	0,00 0,00 €/E
46	Einrichtungen der Jugendarbeit									
46	4.905.400,00 110,32 €/E	0,00 0,00 €/E	8.093.300,00 182,02 €/E	1.360.800,00 30,60 €/E	630.000,00 14,17 €/E	-5.178.700,00 -116,47 €/E	568.000,00 12,77 €/E	215.000,00 4,84 €/E	2.006.500,00 45,13 €/E	1.200.000,00 26,99 €/E
47	Förderung anderer Träger der Wohlfahrtspflege und Jugendhilfe, sowie sonstiger Dritter									
47	27.200,00	7.000,00	4.800,00	200,00	164.800,00	-135.600,00	4.100,00	0,00	10.000,00	0,00

Haushaltsquerschnitt

EPL AB UAB GRP	Einnahmen aus Ver- waltung und Betrieb 10-19	Sonstige Finanz- einnahmen 20-22, 24-26, 28	Personal- ausgaben 40-46	Sächl. Verwaltungs- u. Betriebsaufw., Weitere Finanz- ausgaben 50-69, 84,	Zuweisungen /Zuschüsse 70-79	Zuschussbedarf /Überschuss (Sp. 3 + 4 ./ 5 bis 7)	Objektbez. Einnahmen d. Vermögens- haushalts 30-36	Baumaß- nahmen 94-96	Sonstige Investitions- ausgaben 90-93, 98, 991	Verpflichtungs- ermächtigunge n
1/2	3	4	5	6	7	8	9	10	11	12
Beträge in EUR und EUR/Einwohner bei 44465 Einwohnern (2022)										
	0,61 €/E	0,16 €/E	0,11 €/E	0,00 €/E	3,71 €/E	-3,05 €/E	0,09 €/E	0,00 €/E	0,22 €/E	0,00 €/E
48	Weitere soziale Bereiche									
48	2.680.000,00 60,27 €/E	0,00 0,00 €/E	0,00 0,00 €/E	4.391.000,00 98,75 €/E	4.000,00 0,09 €/E	-1.715.000,00 -38,57 €/E	0,00 0,00 €/E	0,00 0,00 €/E	0,00 0,00 €/E	0,00 0,00 €/E
49	Sonstige soziale Angelegenheiten									
49	0,00 0,00 €/E	0,00 0,00 €/E	0,00 0,00 €/E	0,00 0,00 €/E	78.000,00 1,75 €/E	-78.000,00 -1,75 €/E	0,00 0,00 €/E	0,00 0,00 €/E	0,00 0,00 €/E	0,00 0,00 €/E
4	12.156.500,00 273,39 €/E	275.000,00 6,18 €/E	12.653.600,00 284,57 €/E	6.874.400,00 154,60 €/E	10.066.100,00 226,38 €/E	-17.162.600,00 -385,98 €/E	574.100,00 12,91 €/E	215.000,00 4,84 €/E	2.030.500,00 45,67 €/E	1.200.000,00 26,99 €/E
5	GESUNDHEIT, SPORT, ERHOLUNG									
50	Gesundheitsverwaltung									
50	555.900,00 12,50 €/E	0,00 0,00 €/E	673.100,00 15,14 €/E	83.700,00 1,88 €/E	0,00 0,00 €/E	-200.900,00 -4,52 €/E	50.000,00 1,12 €/E	0,00 0,00 €/E	11.500,00 0,26 €/E	0,00 0,00 €/E
51	Krankenhäuser									
51	0,00 0,00 €/E	0,00 0,00 €/E	0,00 0,00 €/E	0,00 0,00 €/E	3.064.600,00 68,92 €/E	-3.064.600,00 -68,92 €/E	0,00 0,00 €/E	120.000,00 2,70 €/E	1.275.600,00 28,69 €/E	0,00 0,00 €/E
55	Förderung des Sports									
55	0,00 0,00 €/E	0,00 0,00 €/E	133.400,00 3,00 €/E	18.500,00 0,42 €/E	138.000,00 3,10 €/E	-289.900,00 -6,52 €/E	0,00 0,00 €/E	0,00 0,00 €/E	72.500,00 1,63 €/E	500.000,00 11,24 €/E
56	Eigene Sportstätten									
56	1.118.000,00 25,14 €/E	0,00 0,00 €/E	776.000,00 17,45 €/E	2.685.100,00 60,39 €/E	0,00 0,00 €/E	-2.343.100,00 -52,70 €/E	0,00 0,00 €/E	905.000,00 20,35 €/E	82.900,00 1,86 €/E	300.000,00 6,75 €/E
57	Badeanstalten									
57	337.700,00	0,00	459.800,00	977.100,00	0,00	-1.099.200,00	0,00	2.000.000,00	41.000,00	0,00

Haushaltsquerschnitt

EPL AB UAB GRP	Einnahmen aus Ver- waltung und Betrieb 10-19	Sonstige Finanz- einnahmen 20-22, 24-26, 28	Personal- ausgaben 40-46	Sächl. Verwaltungs- u. Betriebsaufw., Weitere Finanz- ausgaben 50-69, 84,	Zuweisungen /Zuschüsse 70-79	Zuschussbedarf /Überschuss (Sp. 3 + 4 ./ 5 bis 7)	Objektbez. Einnahmen d. Vermögens- haushalts 30-36	Baumaß- nahmen 94-96	Sonstige Investitions- ausgaben 90-93, 98, 991	Verpflichtungs- ermächtigunge n
1/2	3	4	5	6	7	8	9	10	11	12
Beträge in EUR und EUR/Einwohner bei 44465 Einwohnern (2022)										
	7,59 €/E	0,00 €/E	10,34 €/E	21,97 €/E	0,00 €/E	-24,72 €/E	0,00 €/E	44,98 €/E	0,92 €/E	0,00 €/E
58	Park- und Gartenanlagen									
58	358.400,00 8,06 €/E	0,00 0,00 €/E	1.874.500,00 42,16 €/E	765.500,00 17,22 €/E	0,00 0,00 €/E	-2.281.600,00 -51,31 €/E	0,00 0,00 €/E	1.089.000,00 24,49 €/E	225.000,00 5,06 €/E	100.000,00 2,25 €/E
5	2.370.000,00 53,30 €/E	0,00 0,00 €/E	3.916.800,00 88,09 €/E	4.529.900,00 101,88 €/E	3.202.600,00 72,03 €/E	-9.279.300,00 -208,69 €/E	50.000,00 1,12 €/E	4.114.000,00 92,52 €/E	1.708.500,00 38,42 €/E	900.000,00 20,24 €/E
6	BAU- UND WOHNUNGSWESEN, VERKEHR									
60	Bauverwaltung									
60	303.300,00 6,82 €/E	1.000,00 0,02 €/E	2.575.700,00 57,93 €/E	65.000,00 1,46 €/E	0,00 0,00 €/E	-2.336.400,00 -52,54 €/E	0,00 0,00 €/E	0,00 0,00 €/E	17.000,00 0,38 €/E	0,00 0,00 €/E
61	Städtebauliche Planung, Städtebauförderung, Vermessung, Bauordnung									
61	157.300,00 3,54 €/E	0,00 0,00 €/E	1.096.100,00 24,65 €/E	551.800,00 12,41 €/E	0,00 0,00 €/E	-1.490.600,00 -33,52 €/E	361.500,00 8,13 €/E	1.012.500,00 22,77 €/E	202.000,00 4,54 €/E	100.000,00 2,25 €/E
62	Wohnungsbauförderung und Wohnungsfürsorge									
62	1.018.300,00 22,90 €/E	700,00 0,02 €/E	0,00 0,00 €/E	782.700,00 17,60 €/E	101.000,00 2,27 €/E	135.300,00 3,04 €/E	0,00 0,00 €/E	0,00 0,00 €/E	0,00 0,00 €/E	0,00 0,00 €/E
63	Gemeindestraßen									
63	2.278.600,00 51,24 €/E	0,00 0,00 €/E	1.667.400,00 37,50 €/E	5.066.200,00 113,94 €/E	0,00 0,00 €/E	-4.455.000,00 -100,19 €/E	200.000,00 4,50 €/E	2.050.000,00 46,10 €/E	130.000,00 2,92 €/E	0,00 0,00 €/E
66	Bundes- und Staatsstraßen									
66	18.000,00 0,40 €/E	0,00 0,00 €/E	0,00 0,00 €/E	341.500,00 7,68 €/E	0,00 0,00 €/E	-323.500,00 -7,28 €/E	0,00 0,00 €/E	0,00 0,00 €/E	0,00 0,00 €/E	0,00 0,00 €/E
67	Straßenbeleuchtung und -reinigung									
67	1.015.000,00	0,00	800.200,00	2.561.400,00	0,00	-2.346.600,00	5.000,00	0,00	80.000,00	0,00

Haushaltsquerschnitt

EPL AB UAB GRP	Einnahmen aus Ver- waltung und Betrieb 10-19	Sonstige Finanz- einnahmen 20-22, 24-26, 28	Personal- ausgaben 40-46	Sächl. Verwaltungs- u. Betriebsaufw., Weitere Finanz- ausgaben 50-69, 84,	Zuweisungen /Zuschüsse 70-79	Zuschussbedarf /Überschuss (Sp. 3 + 4 /. 5 bis 7)	Objektbez. Einnahmen d. Vermögens- haushalts 30-36	Baumaß- nahmen 94-96	Sonstige Investitions- ausgaben 90-93, 98, 991	Verpflichtungs- ermächtigunge n
1/2	3	4	5	6	7	8	9	10	11	12
Beträge in EUR und EUR/Einwohner bei 44465 Einwohnern (2022)										
	22,83 €/E	0,00 €/E	18,00 €/E	57,60 €/E	0,00 €/E	-52,77 €/E	0,11 €/E	0,00 €/E	1,80 €/E	0,00 €/E
68	Parkeinrichtungen									
68	937.100,00	0,00	800,00	75.100,00	0,00	861.200,00	35.000,00	450.000,00	0,00	0,00
	21,08 €/E	0,00 €/E	0,02 €/E	1,69 €/E	0,00 €/E	19,37 €/E	0,79 €/E	10,12 €/E	0,00 €/E	0,00 €/E
69	Wasserläufe, Wasserbau									
69	58.000,00	0,00	0,00	229.100,00	0,00	-171.100,00	0,00	0,00	0,00	0,00
	1,30 €/E	0,00 €/E	0,00 €/E	5,15 €/E	0,00 €/E	-3,85 €/E	0,00 €/E	0,00 €/E	0,00 €/E	0,00 €/E
6	5.785.600,00	1.700,00	6.140.200,00	9.672.800,00	101.000,00	-10.126.700,00	601.500,00	3.512.500,00	429.000,00	100.000,00
	130,12 €/E	0,04 €/E	138,09 €/E	217,54 €/E	2,27 €/E	-227,75 €/E	13,53 €/E	78,99 €/E	9,65 €/E	2,25 €/E
7	ÖFFENTL. EINRICHTUNGEN, WIRTSCHAFTSFÖRDERUNG									
70	Abwasserbeseitigung									
70	10.336.400,00	2.944.800,00	2.389.200,00	10.892.000,00	0,00	0,00	3.304.800,00	755.000,00	2.984.800,00	0,00
	232,46 €/E	66,23 €/E	53,73 €/E	244,96 €/E	0,00 €/E	0,00 €/E	74,32 €/E	16,98 €/E	67,13 €/E	0,00 €/E
72	Abfallbeseitigung									
72	3.839.500,00	408.600,00	627.200,00	3.475.400,00	145.500,00	0,00	508.600,00	100.000,00	408.600,00	1.325.000,00
	86,35 €/E	9,19 €/E	14,11 €/E	78,16 €/E	3,27 €/E	0,00 €/E	11,44 €/E	2,25 €/E	9,19 €/E	29,80 €/E
73	Märkte									
73	264.500,00	0,00	0,00	269.900,00	0,00	-5.400,00	0,00	0,00	1.500,00	0,00
	5,95 €/E	0,00 €/E	0,00 €/E	6,07 €/E	0,00 €/E	-0,12 €/E	0,00 €/E	0,00 €/E	0,03 €/E	0,00 €/E
74	Schlacht- und Viehhöfe									
74	437.300,00	0,00	484.500,00	15.100,00	13.500,00	-75.800,00	0,00	0,00	1.000,00	0,00
	9,83 €/E	0,00 €/E	10,90 €/E	0,34 €/E	0,30 €/E	-1,70 €/E	0,00 €/E	0,00 €/E	0,02 €/E	0,00 €/E
75	Bestattungswesen									
75	931.800,00	100.000,00	885.200,00	490.800,00	0,00	-344.200,00	500.000,00	820.000,00	380.000,00	300.000,00

Haushaltsquerschnitt

EPL AB UAB GRP	Einnahmen aus Ver- waltung und Betrieb 10-19	Sonstige Finanz- einnahmen 20-22, 24-26, 28	Personal- ausgaben 40-46	Sächl. Verwaltungs- u. Betriebsaufw., Weitere Finanz- ausgaben 50-69, 84,	Zuweisungen /Zuschüsse 70-79	Zuschussbedarf /Überschuss (Sp. 3 + 4 /. 5 bis 7)	Objektbez. Einnahmen d. Vermögens- haushalts 30-36	Baumaß- nahmen 94-96	Sonstige Investitions- ausgaben 90-93, 98, 991	Verpflichtungs- ermächtigunge n
1/2	3	4	5	6	7	8	9	10	11	12
Beträge in EUR und EUR/Einwohner bei 44465 Einwohnern (2022)										
	20,96 €/E	2,25 €/E	19,91 €/E	11,04 €/E	0,00 €/E	-7,74 €/E	11,24 €/E	18,44 €/E	8,55 €/E	6,75 €/E
76	Sonstige öffentliche Einrichtungen									
76	84.400,00	0,00	0,00	500,00	0,00	83.900,00	0,00	0,00	0,00	0,00
	1,90 €/E	0,00 €/E	0,00 €/E	0,01 €/E	0,00 €/E	1,89 €/E	0,00 €/E	0,00 €/E	0,00 €/E	0,00 €/E
77	Hilfsbetriebe der Verwaltung									
77	563.100,00	0,00	909.700,00	247.100,00	0,00	-593.700,00	0,00	500.000,00	25.000,00	150.000,00
	12,66 €/E	0,00 €/E	20,46 €/E	5,56 €/E	0,00 €/E	-13,35 €/E	0,00 €/E	11,24 €/E	0,56 €/E	3,37 €/E
79	Fremdenverkehr, sonstige Förderung von Wirtschaft und Verkehr									
79	335.600,00	0,00	696.900,00	490.900,00	880.900,00	-1.733.100,00	475.700,00	746.900,00	9.000,00	0,00
	7,55 €/E	0,00 €/E	15,67 €/E	11,04 €/E	19,81 €/E	-38,98 €/E	10,70 €/E	16,80 €/E	0,20 €/E	0,00 €/E
7	16.792.600,00	3.453.400,00	5.992.700,00	15.881.700,00	1.039.900,00	-2.668.300,00	4.789.100,00	2.921.900,00	3.809.900,00	1.775.000,00
	377,66 €/E	77,67 €/E	134,77 €/E	357,17 €/E	23,39 €/E	-60,01 €/E	107,70 €/E	65,71 €/E	85,68 €/E	39,92 €/E
8	WIRTSCHAFTL. UNTERNEHMEN, ALLG. GRUND- U. SONDERVERMÖGEN									
81	Versorgungsunternehmen									
81	114.000,00	1.674.000,00	0,00	71.000,00	0,00	1.717.000,00	0,00	0,00	0,00	0,00
	2,56 €/E	37,65 €/E	0,00 €/E	1,60 €/E	0,00 €/E	38,61 €/E	0,00 €/E	0,00 €/E	0,00 €/E	0,00 €/E
84	Unternehmen der Wirtschaftsförderung									
84	254.500,00	0,00	393.400,00	734.300,00	0,00	-873.200,00	0,00	0,00	171.000,00	0,00
	5,72 €/E	0,00 €/E	8,85 €/E	16,51 €/E	0,00 €/E	-19,64 €/E	0,00 €/E	0,00 €/E	3,85 €/E	0,00 €/E
85	Land- und forstwirtschaftliche Unternehmen									
85	343.500,00	0,00	422.400,00	126.600,00	0,00	-205.500,00	223.400,00	37.000,00	98.000,00	200.000,00
	7,73 €/E	0,00 €/E	9,50 €/E	2,85 €/E	0,00 €/E	-4,62 €/E	5,02 €/E	0,83 €/E	2,20 €/E	4,50 €/E
88	Allgemeines Grundvermögen									
88	4.333.300,00	0,00	269.500,00	3.082.650,00	0,00	981.150,00	2.000.000,00	200.000,00	2.795.000,00	0,00

Haushaltsquerschnitt

EPL AB UAB GRP	Einnahmen aus Ver- waltung und Betrieb 10-19	Sonstige Finanz- einnahmen 20-22, 24-26, 28	Personal- ausgaben 40-46	Sächl. Verwaltungs- u. Betriebsaufw., Weitere Finanz- ausgaben 50-69, 84,	Zuweisungen /Zuschüsse 70-79	Zuschussbedarf /Überschuss (Sp. 3 + 4 ./ 5 bis 7)	Objektbez. Einnahmen d. Vermögens- haushalts 30-36	Baumaß- nahmen 94-96	Sonstige Investitions- ausgaben 90-93, 98, 991	Verpflichtungs- ermächtigunge n
1/2	3	4	5	6	7	8	9	10	11	12
Beträge in EUR und EUR/Einwohner bei 44465 Einwohnern (2022)										
	97,45 €/E	0,00 €/E	6,06 €/E	69,33 €/E	0,00 €/E	22,07 €/E	44,98 €/E	4,50 €/E	62,86 €/E	0,00 €/E
8	5.045.300,00	1.674.000,00	1.085.300,00	4.014.550,00	0,00	1.619.450,00	2.223.400,00	237.000,00	3.064.000,00	200.000,00
	113,47 €/E	37,65 €/E	24,41 €/E	90,29 €/E	0,00 €/E	36,42 €/E	50,00 €/E	5,33 €/E	68,91 €/E	4,50 €/E
0-8:	54.527.800,00	5.718.000,00	56.291.700,00	60.684.000,00	17.108.800,00	-73.838.700,00	9.978.200,00	15.452.400,00	14.239.000,00	14.785.000,00
	1.226,31 €/E	128,60 €/E	1.265,98 €/E	1.364,76 €/E	384,77 €/E	-1.660,60 €/E	224,41 €/E	347,52 €/E	320,23 €/E	332,51 €/E

Haushaltsquerschnitt

Einzelplan 9

Gliederungs-Nr. Text Einzelplan und Abschnitt Gruppierungs-Nr.	Steuern und allgemeine Zuweisungen 00-08	Einnahmen aus Verw. u. Betrieb, sonst. Finanz- einnahmen 158, 20, 21, 23, 26-28	Deckungs- reserve 47, 85	Sonstige Finanzausgaben 80-84, 86	Zuschussbedarf /Überschuss (Sp. 3+4 ./5 u. 6)	Sonstige Einnahmen des VermHH 30, 31, 325, 3610, 3614, 37	Sonstige Ausgaben des VermHH 90, 91, 97, 990, 992
1/2	3	4	5	6	7	8	9
Beträge in EUR und EUR/Einwohner bei 44465 Einwohnern (2022)							
9	ALLGEMEINE FINANZWIRTSCHAFT						
90	Steuern, allgemeine Zuweisungen und allgemeine Umlagen						
90	91.420.300,00 2.056,01 €/E	0,00 0,00 €/E	0,00 0,00 €/E	20.421.000,00 459,26 €/E	70.999.300,00 1.596,75 €/E	898.400,00 20,20 €/E	0,00 0,00 €/E
91	Sonstige allgemeine Finanzwirtschaft						
91	0,00 0,00 €/E	5.352.800,00 120,38 €/E	0,00 0,00 €/E	2.513.400,00 56,53 €/E	2.839.400,00 63,86 €/E	20.281.000,00 456,11 €/E	1.466.200,00 32,97 €/E
92	Abwicklung der Vorjahre						
9	91.420.300,00 2.056,01 €/E	5.352.800,00 120,38 €/E	0,00 0,00 €/E	22.934.400,00 515,79 €/E	73.838.700,00 1.660,60 €/E	21.179.400,00 476,32 €/E	1.466.200,00 32,97 €/E

Gruppierungsübersicht

Grupp. Nr.	Bezeichnung der Hauptgruppen Gruppen und Untergruppen	Ansatz 2022	Betrag je Einwohner (44465)	Ansatz 2021	Betrag je Einwohner (44100)	Ergebnis 2020	Betrag je Einwohner (43850)
1	2	3	4	5	6	7	7
	Gruppierungsübersicht Memmingen =====						
	Einnahmen des Verwaltungshaushalts =====						
0							
00	Steuern, allgemeine Zuweisungen						
000	Grundsteuer A	88.300	1,99	82.000	1,86	81.870,32	1,87
001	Grundsteuer B	7.100.000	159,68	6.700.000	151,93	6.680.923,75	152,36
003	Gewerbesteuer	36.500.000	820,87	32.500.000	736,96	31.863.638,30	726,65

	Summe Gruppe 00	43.688.300	982,53	39.282.000	890,75	38.626.432,37	880,88
01	Gemeindeanteil an der Einkommensteuer						
010	Gemeindeanteil an der Einkommensteuer	26.700.000	600,47	25.400.000	575,96	24.579.331,00	560,53
012	Gemeindeanteil an Umsatzsteuer	6.000.000	134,94	6.800.000	154,20	7.116.947,00	162,30

	Summe Gruppe 01	32.700.000	735,41	32.200.000	730,16	31.696.278,00	722,83
02	Andere Steuern und steuerähnliche Einnahmen						
022	Hundesteuer	95.000	2,14	92.000	2,09	95.627,01	2,18

	Summe Gruppe 02	95.000	2,14	92.000	2,09	95.627,01	2,18
04	Schlüsselzuweisungen						
041	vom Land	7.987.000	179,62	7.699.000	174,58	10.690.228,00	243,79

	Summe Gruppe 04	7.987.000	179,62	7.699.000	174,58	10.690.228,00	243,79
05	Bedarfszuweisungen						
051	vom Land	0	0,00	0	0,00	0,00	0,00

	Summe Gruppe 05	0	0,00	0	0,00	0,00	0,00
06,08	Sonstige allgemeine Zuweisungen						
060	vom Bund	0	0,00	0	0,00	0,00	0,00
061	vom Land	5.900.000	132,69	5.581.000	126,55	11.438.438,48	260,85
081	vom Land	1.050.000	23,61	990.000	22,45	961.327,83	21,92
062	von Gemeinden und Gemeindeverbänden	0	0,00	0	0,00	0,00	0,00

	Summe Gruppen 06, 08	6.950.000	156,30	6.571.000	149,00	12.399.766,31	282,78
07	Allgemeine Umlagen						
072	von Gemeinden und Gemeindeverbänden	0	0,00	0	0,00	0,00	0,00

	Summe Gruppe 07	0	0,00	0	0,00	0,00	0,00
09							
092	Landesleistungen wegen Hartz IV	0	0,00	0	0,00	0,00	0,00

	Summe Gruppe 09	0	0,00	0	0,00	0,00	0,00
	Summe Hauptgruppe 0	91.420.300	2.056,01	85.844.000	1.946,58	93.508.331,69	2.132,46
1							
10	Einnahmen aus Verwaltung und Betrieb						
	Verwaltungsgebühren						
100	Gebühren u. ähnl. Entgelte, zweckgeb. Abgaben	1.672.700	37,62	1.649.100	37,39	1.523.961,44	34,75
101	Verwaltungskosten (KG, VwKostG)	130.000	2,92	129.000	2,93	113.430,76	2,59
102	Verwaltungsgebühren Lebensmittelüberwachung	10.000	0,22	10.000	0,23	27.513,87	0,63
108	Verwaltungsgebühren Heimaufsicht u. a.	3.000	0,07	3.000	0,07	3.250,00	0,07
109	Sonstige Verwaltungsgebühren	0	0,00	0	0,00	0,00	0,00

Gruppierungsübersicht

Grupp.-Nr.	Bezeichnung der Hauptgruppen Gruppen und Untergruppen	Ansatz 2022	Betrag je Einwohner (44465)	Ansatz 2021	Betrag je Einwohner (44100)	Ergebnis 2020	Betrag je Einwohner (43850)
1	2	3	4	5	6	7	7
	Summe Gruppe 10	1.815.700	40,83	1.791.100	40,61	1.668.156,07	38,04
11	Benutzungsgebühren u. ähnl. Entgelte						
110	Gebühren u. ähnl. Entgelte, zweckgeb. Abgaben	13.000	0,29	13.000	0,29	18.429,06	0,42
112	Abfallbeseitigungsgebühren u. Ä.	12.204.700	274,48	12.424.700	281,74	12.242.675,71	279,19
113	Sondernutzungsgebühren, Marktgebühren	1.445.500	32,51	1.395.400	31,64	1.106.046,67	25,22
114	Fleischbeschaugebühren	5.000	0,11	5.000	0,11	12.642,10	0,29
115	Kindergartenentgelte	282.800	6,36	259.200	5,88	201.783,90	4,60
116	Kursgebühren u. Ä.	755.000	16,98	781.400	17,72	622.769,10	14,20
117	Einnahmen aus Konzerten, Eintrittsgelder	71.800	1,61	83.000	1,88	59.109,80	1,35
118	Entgelte für Unterhaltsmaßnahmen u. Ä.	3.767.700	84,73	3.798.700	86,14	3.329.443,22	75,93
119	Sonstige Gebühren	0	0,00	0	0,00	0,00	0,00
	Summe Gruppe 11	18.545.500	417,08	18.760.400	425,41	17.592.899,56	401,21
13	Einnahmen aus Verkauf						
130	Verkauf von Papier	200.000	4,50	120.000	2,72	147.856,18	3,37
131	Verkauf v. beweglichen Sachen	0	0,00	0	0,00	75,00	0,00
132	Verkauf von Forsterzeugnissen	317.000	7,13	229.000	5,19	314.940,96	7,18
134	Abgabe von Material und Arbeitsblättern bei Schulen	1.000	0,02	1.000	0,02	76,00	0,00
135	Verkauf von Drucksachen	64.500	1,45	70.700	1,60	55.390,61	1,26
136	Versteigerung von Fundsachen	31.400	0,71	31.400	0,71	32.187,85	0,73
138	Abgabe von Verpflegung an Schüler	460.400	10,35	467.000	10,59	281.297,03	6,41
	Summe Gruppe 13	1.074.300	24,16	919.100	20,84	831.823,63	18,97
14	Mieten u. Pachten, sonst. Verw.- u. Betriebseinn.						
140	Mieten und Pachten	13.200	0,30	13.200	0,30	13.261,35	0,30
141	Mieten aus Gebäuden u. Grundstücken	5.113.300	115,00	5.032.900	114,12	4.826.333,29	110,06
142	Pachten	233.000	5,24	171.600	3,89	190.455,19	4,34
143	Erbbauzinsen	1.562.800	35,15	1.468.100	33,29	1.402.445,44	31,98
146	Wohnungsfürsorgedarlehen	0	0,00	0	0,00	0,00	0,00
148	Jagdпachten	1.000	0,02	2.700	0,06	2.267,95	0,05
	Summe Gruppe 14	6.923.300	155,70	6.688.500	151,67	6.434.763,22	146,74
15	Sonstige Verwaltungs- und Betriebseinnahmen						
151	Werbungskostenanteile	12.000	0,27	12.000	0,27	11.631,22	0,27
152	Ersätze für Benutzung von Einrichtungen	104.800	2,36	104.800	2,38	65.948,98	1,50
153	Ersatz von Post- und Fernspreckgebühren	100	0,00	100	0,00	46,30	0,00
154	Ablieferung aus Nebentätigk. u. Aufwandsentschäd.	100	0,00	100	0,00	0,00	0,00
155	Versicherungen, Schadensfälle und dergl.	100.300	2,26	111.300	2,52	120.073,46	2,74
156	Steuerrückvergütungen	378.200	8,51	544.300	12,34	349.680,65	7,97
157	Rückforderung von Zuschüssen	400	0,01	400	0,01	0,00	0,00
158	Kostenersätze von Stiftungen	32.400	0,73	32.400	0,73	24.972,54	0,57
159	Verschiedene Verw.- u. Betriebseinnahmen	36.900	0,83	84.100	1,91	196.577,58	4,48
	Summe Gruppe 15	665.200	14,96	889.500	20,17	768.930,73	17,54
16	Erstattungen von Ausgaben des VerwHH						
160	vom Bund, LAF, ERP-Sondervermögen	20.000	0,45	19.500	0,44	16.566,29	0,38
161	vom Land	4.123.300	92,73	3.273.100	74,22	3.733.766,56	85,15
162	von Gemeinden und Gemeindeverbänden	3.494.800	78,60	3.413.700	77,41	3.775.946,66	86,11
163	von Zweckverbänden u. dgl.	1.483.900	33,37	1.479.900	33,56	1.570.935,19	35,83
164	vom sonstigen öffentlichen Bereich	0	0,00	0	0,00	0,00	0,00
165	von kommunalen Sonderrechnungen	954.000	21,46	952.500	21,60	904.498,54	20,63
166	von sonstigen öffentlichen Sonderrechnungen	550.000	12,37	550.000	12,47	542.131,69	12,36
167	von privaten Unternehmen	223.500	5,03	223.800	5,07	212.606,42	4,85
168	von übrigen Bereichen	16.100	0,36	16.100	0,37	21.212,35	0,48
169	Innere Verrechnungen	3.271.000	73,56	3.288.300	74,56	3.248.114,38	74,07
	Summe Gruppe 16	14.136.600	317,93	13.216.900	299,70	14.025.778,08	319,86
17	Zuweisungen und Zuschüsse für laufende Zwecke						

Gruppierungsübersicht

Grupp. Nr.	Bezeichnung der Hauptgruppen Gruppen und Untergruppen	Ansatz 2022	Betrag je Einwohner (44465)	Ansatz 2021	Betrag je Einwohner (44100)	Ergebnis 2020	Betrag je Einwohner (43850)
1	2	3	4	5	6	7	7
170	vom Bund, LAF, ERP-Sondervermögen	472.500	10,63	248.000	5,62	235.865,08	5,38
171	vom Land	7.866.300	176,91	7.235.100	164,06	7.218.228,90	164,61
172	von Gemeinden und Gemeindeverbänden	15.000	0,34	45.000	1,02	65.760,65	1,50
173	von Zweckverbänden u. dgl.	0	0,00	0	0,00	0,00	0,00
174	vom sonstigen öffentlichen Bereich	117.800	2,65	10.000	0,23	58.232,76	1,33
175	von kommunalen Sonderrechnungen	0	0,00	0	0,00	0,00	0,00
176	von sonstigen öffentlichen Sonderrechnungen	8.500	0,19	58.900	1,34	3.633,67	0,08
177	von privaten Unternehmen	80.500	1,81	80.500	1,83	277.959,91	6,34
178	von übrigen Bereichen	136.100	3,06	146.300	3,32	221.305,53	5,05
179	Spenden	0	0,00	0	0,00	2.792,90	0,06

	Summe Gruppe 17	8.696.700	195,59	7.823.800	177,41	8.083.779,40	184,35
19	Aufgabenbezogene Leistungsbeteiligungen						
191	Aufgabenbezogene Leistungsbeteiligungen	2.670.500	60,06	2.188.600	49,63	1.858.413,75	42,38

	Summe Gruppe 19	2.670.500	60,06	2.188.600	49,63	1.858.413,75	42,38

	Summe Gruppe 1	54.527.800	1.226,31	52.277.900	1.185,44	51.264.544,44	1.169,09
2	Sonstige Finanzeinnahmen						

20	Zinseinnahmen						
200	vom Bund, LAF, ERP-Sondervermögen	0	0,00	0	0,00	0,00	0,00
201	vom Land	0	0,00	0	0,00	0,00	0,00
202	von Gemeinden und Gemeindeverbänden	0	0,00	0	0,00	0,00	0,00
203	von Zweckverbänden u. dgl.	0	0,00	0	0,00	0,00	0,00
204	vom sonstigen öffentlichen Bereich	0	0,00	0	0,00	0,00	0,00
205	von kommunalen Sonderrechnungen	42.700	0,96	42.700	0,97	45.242,35	1,03
206	von sonstigen öffentlichen Sonderrechnungen	11.400	0,26	11.400	0,26	11.316,50	0,26
207	von privaten Unternehmen	16.500	0,37	16.500	0,37	17.574,28	0,40
208	von übrigen Bereichen	200	0,00	200	0,00	236,02	0,01
209	aus inneren Darlehen	0	0,00	0	0,00	0,00	0,00

	Summe Gruppe 20	70.800	1,59	70.800	1,61	74.369,15	1,70
21,22	Gewinnanteile von wirtschaftl. Unternehmen u. aus Beteiligungen, Konzessionsabgaben						
210	Dividenden	159.500	3,59	59.500	1,35	59.869,13	1,37
215	Gewinnausschüttung	0	0,00	1.100.000	24,94	1.613.162,37	36,79
220	Konzessionsabgaben	1.617.000	36,37	2.047.000	46,42	2.057.174,41	46,91

	Summe Gruppen 21,22	1.776.500	39,95	3.206.500	72,71	3.730.205,91	85,07
23	Schuldendiensthilfen						
230	vom Bund, LAF, ERP-Sondervermögen	0	0,00	0	0,00	0,00	0,00
231	vom Land	0	0,00	0	0,00	0,00	0,00
232	von Gemeinden und Gemeindeverbänden	0	0,00	0	0,00	0,00	0,00
233	von Zweckverbänden u. dgl.	0	0,00	0	0,00	0,00	0,00
234	vom sonstigen öffentlichen Bereich	0	0,00	0	0,00	0,00	0,00
235	von kommunalen Sonderrechnungen	0	0,00	0	0,00	0,00	0,00
236	von sonstigen öffentlichen Sonderrechnungen	0	0,00	0	0,00	0,00	0,00
237	von privaten Unternehmen	0	0,00	0	0,00	0,00	0,00
238	von übrigen Bereichen	0	0,00	0	0,00	0,00	0,00

	Summe Gruppe 23	0	0,00	0	0,00	0,00	0,00
24	Ersatz von sozialen Leistg. außerhalb v. Einrichtg.						
240	Kostenbeiträge und Aufwendungsersatz, Kostenersatz	100	0,00	0	0,00	-336,42	-0,01
241	Kostenbeiträge und Aufwendungsersatz, Kostenersatz	47.100	1,06	51.000	1,16	139.299,97	3,18
242	Unterhaltsanspr. gegen bürgerl.-rechtl. Verpflichtete	100	0,00	0	0,00	0,00	0,00
243	Unterhaltsanspr. gegen bürgerl.-rechtl. Verpflichtete	3.100	0,07	1.700	0,04	4.454,70	0,10

Gruppierungsübersicht

Grupp. Nr.	Bezeichnung der Hauptgruppen Gruppen und Untergruppen	Ansatz 2022	Betrag je Einwohner (44465)	Ansatz 2021	Betrag je Einwohner (44100)	Ergebnis 2020	Betrag je Einwohner (43850)
1	2	3	4	5	6	7	7
244	Leistungen von Sozialleistungsträgern	0	0,00	0	0,00	0,00	0,00
245	Leistungen von Sozialleistungsträgern	65.100	1,46	48.000	1,09	78.483,46	1,79
246	Sonstige Ersatzleistungen	0	0,00	0	0,00	0,00	0,00
247	Sonstige Ersatzleistungen	400	0,01	300	0,01	354,00	0,01
248	Rückzahlung gewährter Hilfen	0	0,00	0	0,00	0,00	0,00
249	Rückzahlung gewährter Hilfen	9.100	0,20	14.500	0,33	7.182,44	0,16

	Summe Gruppe 24	125.000	2,81	115.500	2,62	229.438,15	5,23
25	Ersatz von sozialen Leistg. außerh. u. in Einrichtg.						
250	Ersatz von sozialen Leistungen außerh. u. in Einrichtungen	138.600	3,12	212.600	4,82	619.342,95	14,12

	Summe Gruppe 25	138.600	3,12	212.600	4,82	619.342,95	14,12
26	Weitere Finanzeinnahmen						
	Weitere Finanzeinnahmen	300.500	6,76	300.500	6,81	388.690,07	8,86

	Summe Gruppe 26	300.500	6,76	300.500	6,81	388.690,07	8,86
27	Kalkulatorische Einnahmen						
270	Abschreibungen	2.371.000	53,32	2.371.000	53,76	2.019.881,19	46,06
275	Verzinsung des Anlagekapitals	2.935.000	66,01	2.935.000	66,55	2.771.375,44	63,20

	Summe Gruppe 27	5.306.000	119,33	5.306.000	120,32	4.791.256,63	109,26
28	Zuführungen vom Vermögenshaushalt						
280	Zuführung vom Vermögenshaushalt	0	0,00	0	0,00	0,00	0,00
281	Zuführung vom VermHH aus Sonderrücklagen	0	0,00	0	0,00	7.397,07	0,17
283	Zuführung vom VermHH aus Sonderrücklagen	3.353.400	75,42	1.928.300	43,73	243.355,64	5,55

	Summe Gruppe 28	3.353.400	75,42	1.928.300	43,73	250.752,71	5,72
29	Übertragungs- und Abschlussbuchungen						
295	Istüberschuss des Verwaltungshaushaltes	0	0,00	0	0,00	0,00	0,00

	Summe Gruppe 29	0	0,00	0	0,00	0,00	0,00

	Summe Hauptgruppe 2	11.070.800	248,98	11.140.200	252,61	10.084.055,57	229,97

	Summe Hauptgruppen 0 bis 2	157.018.900	3.531,29	149.262.100	3.384,63	154.856.931,70	3.531,51
3	Einnahmen des Vermögenshaushaltes						
30	Zuführung vom Verwaltungshaushalt						
300	Zuführung vom Verwaltungshaushalt	2.143.700	48,21	1.902.700	43,15	24.390.303,18	556,22
301	Zuführung v. VerwHH -Sonderrücklagen-	0	0,00	0	0,00	0,00	0,00
303	Zuführung v. VerwHH -Sonderrücklagen-	0	0,00	0	0,00	355.458,03	8,11

	Summe Gruppe 30	2.143.700	48,21	1.902.700	43,15	24.745.761,21	564,33
31	Entnahme aus Rücklagen						
310	Entnahme aus der Allgemeinen Rücklage	8.200.000	184,41	3.872.300	87,81	4.241.995,48	96,74
311	Entnahme aus Sonderrücklagen	0	0,00	0	0,00	7.397,07	0,17
313	Entnahme aus Sonderrücklagen	3.453.400	77,67	1.928.300	43,73	243.355,64	5,55

	Summe Gruppe 31	11.653.400	262,08	5.800.600	131,53	4.492.748,19	102,46
32	Rückflüsse von Darlehen						
320	vom Bund, LAF, ERP-Sondervermögen	0	0,00	0	0,00	0,00	0,00
321	vom Land	0	0,00	0	0,00	0,00	0,00
322	von Gemeinden und Gemeindeverbänden	0	0,00	0	0,00	0,00	0,00
323	von Zweckverbänden u. dgl.	0	0,00	0	0,00	0,00	0,00
324	vom sonstigen öffentlichen Bereich	0	0,00	0	0,00	0,00	0,00

Gruppierungsübersicht

Grupp. Nr.	Bezeichnung der Hauptgruppen Gruppen und Untergruppen	Ansatz 2022	Betrag je Einwohner (44465)	Ansatz 2021	Betrag je Einwohner (44100)	Ergebnis 2020	Betrag je Einwohner (43850)
1	2	3	4	5	6	7	7
325	von kommunalen Sonderrechnungen	185.000	4,16	181.500	4,12	178.836,48	4,08
326	von sonstigen öffentlichen Sonderrechnungen	0	0,00	0	0,00	0,00	0,00
327	von privaten Unternehmen	0	0,00	600	0,01	5.430,60	0,12
328	von übrigen Bereichen	4.100	0,09	4.100	0,09	4.090,34	0,09

	Summe Gruppe 32	189.100	4,25	186.200	4,22	188.357,42	4,30
33	Einnahmen aus der Veräußerung von Beteiligungen und Rückflüsse v. Kapitaleinlagen	0	0,00	0	0,00	0,00	0,00
34	Einnahmen aus der Veräußerung von Sachen des Anlagevermögens	2.000.000	44,98	2.000.000	45,35	1.042.226,62	23,77
35	Beiträge und ähnliche Entgelte	388.000	8,73	370.000	8,39	1.070.019,28	24,40
36	Zuweisungen und Zuschüsse						
360	vom Bund, LAF, ERP-Sondervermögen	0	0,00	0	0,00	0,00	0,00
361	vom Land	4.730.500	106,39	3.126.400	70,89	6.143.659,75	140,11
362	von Gemeinden und Gemeindeverbänden	0	0,00	0	0,00	0,00	0,00
363	von Zweckverbänden u. dgl.	230.000	5,17	470.000	10,66	586.581,58	13,38
364	vom sonstigen öffentlichen Bereich	0	0,00	0	0,00	0,00	0,00
365	von kommunalen Sonderrechnungen	0	0,00	0	0,00	0,00	0,00
366	von sonstigen öffentlichen Sonderrechnungen	0	0,00	0	0,00	0,00	0,00
367	von privaten Unternehmen	0	0,00	0	0,00	0,00	0,00
368	von übrigen Bereichen	1.500	0,03	0	0,00	28.118,91	0,64

	Summe Gruppe 36	4.962.000	111,59	3.596.400	81,55	6.758.360,24	154,12
37	Einnahmen aus Krediten und inneren Darlehen						
370	vom Bund, LAF, ERP-Sondervermögen	0	0,00	0	0,00	0,00	0,00
371	vom Land	0	0,00	0	0,00	29.200,00	0,67
372	von Gemeinden und Gemeindeverbänden	0	0,00	0	0,00	0,00	0,00
373	von Zweckverbänden u. dgl.	0	0,00	0	0,00	0,00	0,00
374	vom sonstigen öffentlichen Bereich	0	0,00	0	0,00	0,00	0,00
375	von kommunalen Sonderrechnungen	0	0,00	0	0,00	0,00	0,00
376	von sonstigen öffentlichen Sonderrechnungen	9.821.400	220,88	9.800.000	222,22	3.330.000,00	75,94
377	von privaten Unternehmen	0	0,00	0	0,00	0,00	0,00
378	von übrigen Bereichen	0	0,00	0	0,00	0,00	0,00
379	Innere Darlehen	0	0,00	0	0,00	0,00	0,00

	Summe Gruppe 37	9.821.400	220,88	9.800.000	222,22	3.359.200,00	76,61
39	Übertragungs- und Abschlussbuchungen						
390	Durchbuchung Sollfehlbetrag nach Art. 66 Abs. 4 GO	0	0,00	0	0,00	0,00	0,00
392	Durchbuchung von Sollfehlbeträgen	0	0,00	0	0,00	0,00	0,00
395	Istüberschuss des Vermögenshaushaltes	0	0,00	0	0,00	0,00	0,00

	Summe Gruppe 39	0	0,00	0	0,00	0,00	0,00

	Summe Hauptgruppe 3	31.157.600	700,72	23.655.900	536,41	41.656.672,96	949,98

	Summe Hauptgruppen 0 bis 3 (Gesamteinnahmen)	188.176.500	4.232,01	172.918.000	3.921,04	196.513.604,66	4.481,50
	=====						
	Ausgaben des Verwaltungshaushaltes						
	=====						
4	Personalausgaben						

40	Aufwendungen für ehrenamtliche Tätigkeiten						
40	Aufwendungen für ehrenamtliche Tätigkeiten	413.500	9,30	429.600	9,74	400.796,44	9,14

	Summe Gruppe 40	413.500	9,30	429.600	9,74	400.796,44	9,14
41	Dienstbezüge und dgl.						

Gruppierungsübersicht

Grupp. Nr.	Bezeichnung der Hauptgruppen Gruppen und Untergruppen	Ansatz 2022	Betrag je Einwohner (44465)	Ansatz 2021	Betrag je Einwohner (44100)	Ergebnis 2020	Betrag je Einwohner (43850)
1	2	3	4	5	6	7	7
410	Beamtenbezüge	7.399.200	166,41	7.145.200	162,02	6.944.413,65	158,37
411	Versorgungsrücklage -aktive Beamte-	0	0,00	0	0,00	0,00	0,00
414	Entgelte für Tariflich Beschäftigte	32.370.300	728,00	30.766.300	697,65	28.851.989,68	657,97
415	Arbeiterlöhne	0	0,00	0	0,00	0,00	0,00
416	Beschäftigungsentgelte u. dgl.	469.500	10,56	461.300	10,46	465.012,55	10,60

	Summe Gruppe 41	40.239.000	904,96	38.372.800	870,13	36.261.415,88	826,94
42	Versorgungsbezüge und dgl.						
42	Versorgungsbezüge u. dgl.	0	0,00	0	0,00	0,00	0,00

	Summe Gruppe 42	0	0,00	0	0,00	0,00	0,00
43	Beiträge zu Versorgungskassen						
430	Beamte	5.002.000	112,49	4.861.900	110,25	4.628.726,20	105,56
434	Tariflich Beschäftigte	2.567.900	57,75	2.442.500	55,39	2.275.129,47	51,88
435	Arbeiter	14.200	0,32	14.000	0,32	0,00	0,00

	Summe Gruppe 43	7.584.100	170,56	7.318.400	165,95	6.903.855,67	157,44
44	Beiträge zur gesetzlichen Sozialversicherung						
444	Tariflich Beschäftigte	6.872.400	154,56	6.335.500	143,66	5.865.899,09	133,77
445	Arbeiter	34.500	0,78	34.000	0,77	0,00	0,00
448	sonstige	0	0,00	0	0,00	0,00	0,00
449	Kommandantenentschädig. usw.	0	0,00	0	0,00	0,00	0,00

	Summe Gruppe 44	6.906.900	155,33	6.369.500	144,43	5.865.899,09	133,77
45	Beihilfen, Unterstützungen u. dgl.						
450	Beihilfen, Unterstützungen u. dgl.	956.500	21,51	950.000	21,54	989.051,46	22,56

	Summe Gruppe 45	956.500	21,51	950.000	21,54	989.051,46	22,56
46	Personal-Nebenausgaben						
460	Personal-Nebenausgaben	191.700	4,31	187.300	4,25	166.401,01	3,79

	Summe Gruppe 46	191.700	4,31	187.300	4,25	166.401,01	3,79
47	Deckungsreserve für Personalausgaben						
470	Deckungsreserve für Personalausgaben	0	0,00	0	0,00	0,00	0,00

	Summe Gruppe 47	0	0,00	0	0,00	0,00	0,00

	Summe Gruppe 4	56.291.700	1.265,98	53.627.600	1.216,05	50.587.419,55	1.153,65
5,6	Sächlicher Verwaltungs- und Betriebsaufwand						
50	Unterhaltung der Grundstücke u. baulichen Anlagen u. des sonstigen unbeweglichen Vermögens						
501	Unterhalt eigener Gebäude	5.534.100	124,46	4.841.100	109,78	3.939.417,93	89,84
502	Unterhalt bautechnischer Anlagen	1.491.200	33,54	2.383.500	54,05	694.958,89	15,85
503	Unterhalt betriebstechnischer Anlagen	1.299.500	29,23	1.343.200	30,46	1.048.497,39	23,91
505	Unterhalt sonstiger baulicher Anlagen	142.500	3,20	132.500	3,00	130.532,27	2,98
506	Vergütung an Bauhof für Unterhalt der Pumpwerk	203.000	4,57	193.000	4,38	165.088,50	3,76
508	Unterhalt der Brunnen, Bänke usw.	12.000	0,27	11.000	0,25	6.086,48	0,14
509	sonstiger Unterhalt von Gebäuden und Grundstücken	0	0,00	0	0,00	0,00	0,00

	Summe Gruppe 50	8.682.300	195,26	8.904.300	201,91	5.984.581,46	136,48
51	Unterhaltung der Grundstücke u. baulichen Anlagen u. des sonstigen unbeweglichen Vermögens						
511	Unterhalt Straßen und Plätze	1.951.000	43,88	1.724.000	39,09	1.215.676,83	27,72
512	Unterhalt Beleuchtung, Signalanlagen	889.500	20,00	969.100	21,98	427.169,86	9,74

Gruppierungsübersicht

Grupp.-Nr.	Bezeichnung der Hauptgruppen Gruppen und Untergruppen	Ansatz 2022	Betrag je Einwohner (44465)	Ansatz 2021	Betrag je Einwohner (44100)	Ergebnis 2020	Betrag je Einwohner (43850)
1	2	3	4	5	6	7	7
513	Unterhalt v. Wasserstraßen	35.000	0,79	36.000	0,82	13.747,11	0,31
514	Unterhalt v. Kanälen und Entwässerungsanlagen	850.000	19,12	765.000	17,35	484.056,95	11,04
515	Unterhalt v. Spielplätzen und Sportanlagen	64.000	1,44	38.000	0,86	22.858,40	0,52
516	Unterhalt von Park- und Gartenanlagen, Waldwege	1.605.200	36,10	1.514.000	34,33	1.427.437,42	32,55
517	Unterhalt v. Friedhöfen	45.000	1,01	50.000	1,13	15.521,45	0,35
518	Unterhalt v. unbebauten Grundstücken	100.000	2,25	60.000	1,36	77.793,75	1,77
519	Unterhalt sonstiges Vermögen	0	0,00	0	0,00	0,00	0,00

	Summe Gruppe 51	5.539.700	124,59	5.156.100	116,92	3.684.261,77	84,02
52	Geräte, Ausstattungs- und Ausrüstungsgegenstände, sonstige Gebrauchsgegenstände						
521	Büromaschinen, Arbeitsgeräte	1.256.700	28,26	708.100	16,06	634.616,32	14,47
522	Zimmerausstattung	101.000	2,27	70.600	1,60	48.963,65	1,12
523	Gebäudezubehör (Feuerlöscher, Müllt., Fahrradst. usw.)	5.700	0,13	3.500	0,08	7.375,51	0,17
524	Unterhalt und Ergänzung der Schuleinrichtung	193.200	4,34	175.100	3,97	195.601,18	4,46
525	Unterhalt der Sportgeräte	700	0,02	700	0,02	523,21	0,01
526	Geschirr, Bestecke, Haushaltsgeräte	2.800	0,06	2.500	0,06	1.973,46	0,05
527	Unterhalt v. Wäsche und Kleidung	1.300	0,03	1.100	0,02	58,40	0,00
528	Unterhalt v. techn. Geräten (Feuerw.-Schläuche, Werkzeug.)	168.700	3,79	152.400	3,46	173.792,27	3,96
529	Sonstige Verwaltungs- und Zweckausstattung	48.500	1,09	38.500	0,87	21.967,92	0,50

	Summe Gruppe 52	1.778.600	40,00	1.152.500	26,13	1.084.871,92	24,74
53	Mieten und Pachten						
531	Mieten für Gebäude, Grundstücke	1.494.200	33,60	1.206.200	27,35	1.480.520,02	33,76
532	Erbbauzinsen	817.800	18,39	891.700	20,22	845.022,70	19,27
533	Pachten	9.400	0,21	9.400	0,21	8.023,56	0,18
534	Mieten von Maschinen	31.700	0,71	30.000	0,68	25.166,48	0,57

	Summe Gruppe 53	2.353.100	52,92	2.137.300	48,46	2.358.732,76	53,79
54	Bewirtschaftung d. Grundstücke, baul. Anlagen usw.						
541	Haus- u. Grundstückslasten	497.800	11,20	454.500	10,31	438.922,73	10,01
542	Heizungskosten	1.866.300	41,97	1.143.400	25,93	1.292.043,78	29,47
543	Reinigungskosten	2.696.300	60,64	2.627.800	59,59	2.213.507,99	50,48
544	Strom, Gas u. Ä. soweit nicht 5420	1.750.800	39,37	1.649.400	37,40	1.395.705,54	31,83
545	Versicherung v. Gebäuden und Grundstücken	175.600	3,95	177.000	4,01	156.951,85	3,58
546	Laufende Betriebsausgaben Sanierungsobjekte	2.000	0,04	2.000	0,05	2.373,71	0,05
549	Sonst. Bewirtsch.kosten f. Grundstücke u. Gebäude	4.000	0,09	3.900	0,09	1.985,19	0,05

	Summe Gruppe 54	6.992.800	157,27	6.058.000	137,37	5.501.490,79	125,46
55	Haltung von Fahrzeugen						
550	Haltung von Fahrzeugen	0	0,00	0	0,00	0,00	0,00
551	Kfz-Steuer, Kfz-Versicherung	124.700	2,80	118.000	2,68	107.966,90	2,46
552	Betriebsstoffe, Schmierstoffe, Reifenerneuerung	321.200	7,22	312.000	7,07	278.110,47	6,34
553	Unterhaltung und Instandsetzung, TÜV-Gebühren	183.200	4,12	179.700	4,07	176.586,49	4,03
555	Unterhalt von Dienstfahrrädern	1.400	0,03	1.400	0,03	191,29	0,00
556	Vergütung an Bauhof f. Kfz-Unterh. u. Kfz-Instandsetzg.	300.200	6,75	300.200	6,81	265.657,67	6,06

	Summe Gruppe 55	930.700	20,93	911.300	20,66	828.512,82	18,89
56	Besondere Aufwendungen für Bedienstete						
560	Dienst- u. Schutzkleidg., pers. Ausrüstungsgegenstände	133.800	3,01	125.000	2,83	105.074,37	2,40
562	Aus- und Fortbildung, Umschulung	396.700	8,92	418.900	9,50	182.905,70	4,17
563	Supervision	800	0,02	2.200	0,05	1.776,00	0,04
569	Sonstige besondere Aufwendungen für Bedienstete	0	0,00	0	0,00	0,00	0,00

	Summe Gruppe 56	531.300	11,95	546.100	12,38	289.756,07	6,61
57	Weitere Verwaltungs- und Betriebsausgaben						
570	Lehr- und Unterrichtsmittel	216.600	4,87	211.600	4,80	165.360,50	3,77
571	Lernmittel	274.900	6,18	305.900	6,94	285.840,89	6,52

Gruppierungsübersicht

Grupp.-Nr.	Bezeichnung der Hauptgruppen Gruppen und Untergruppen	Ansatz 2022	Betrag je Einwohner (44465)	Ansatz 2021	Betrag je Einwohner (44100)	Ergebnis 2020	Betrag je Einwohner (43850)
1	2	3	4	5	6	7	7
572	Experimentiermaterial	6.700	0,15	6.700	0,15	5.444,81	0,12
573	Schul- und Klassenbedarf	26.100	0,59	26.100	0,59	40.620,06	0,93
574	Unterrichtsmaterial	49.900	1,12	33.900	0,77	22.865,24	0,52
575	Schulküchenbedarf	72.300	1,63	71.600	1,62	64.653,27	1,47
576	Werkmaterial	71.900	1,62	71.900	1,63	55.746,18	1,27
577	Freie Lernmittel	0	0,00	0	0,00	0,00	0,00
578	Freie Lernmittel (Hauptschule)	0	0,00	0	0,00	2.590,38	0,06

	Summe Gruppe 57	718.400	16,16	727.700	16,50	643.121,33	14,67
58	Weitere Verwaltungs- und Betriebsausgaben						
580	Medikamente, Lebensmittel	12.500	0,28	11.300	0,26	737,72	0,02
581	Laborbedarf	106.000	2,38	103.000	2,34	99.090,85	2,26
582	Verbrauchs- und Werkstattmaterial	710.000	15,97	710.000	16,10	635.029,68	14,48
589	Aufwendungen für Corona	845.100	19,01	236.500	5,36	658.393,11	15,01

	Summe Gruppe 58	1.673.600	37,64	1.060.800	24,05	1.393.251,36	31,77
59	Sonstige Verwaltungs- und Betriebsausgaben						
59	Weitere Verwaltungs- und Betriebsausgaben	8.654.400	194,63	7.562.400	171,48	6.443.109,13	146,94

	Summe Gruppe 59	8.654.400	194,63	7.562.400	171,48	6.443.109,13	146,94

	Summe Gruppe 5	37.854.900	851,34	34.216.500	775,88	28.211.689,41	643,37
60	Sächlicher Verwaltungs- und Betriebsaufwand						
600	Kosten für allgemeinen Lehrbetrieb	7.600	0,17	7.600	0,17	5.242,21	0,12
602	Sprach- und Integrationsprojekt	38.500	0,87	15.700	0,36	19.278,02	0,44

	Summe Gruppe 60	46.100	1,04	23.300	0,53	24.520,23	0,56
61, 62	Sonstiger Verwaltungs- und Betriebsaufwand						
	Sonstiger Verwaltungs- und Betriebsaufwand	391.800	8,81	291.700	6,61	121.606,59	2,77

	Summe Gruppe 61 und 62	391.800	8,81	291.700	6,61	121.606,59	2,77
63	Weitere Verwaltungs- und Betriebsausgaben						
630	Versch. Aufwendungen f. Verwaltung und Betrieb	102.100	2,30	98.100	2,22	83.333,62	1,90
631	Kosten f. Veranstaltungen, Gestaltung u. Ausschmückung	279.100	6,28	234.200	5,31	116.052,36	2,65
632	Festlichkeiten, Repräsentationen	382.200	8,60	304.700	6,91	91.804,31	2,09
633	Veranstaltungen des Stadtrates u. Ä.	8.000	0,18	23.000	0,52	11.470,02	0,26
634	Veranstaltungen Uni Augsburg	0	0,00	0	0,00	0,00	0,00
635	Städtepartnerschaften	50.000	1,12	50.000	1,13	12.200,02	0,28
636	Ausweise Bundesdruckerei	268.600	6,04	259.100	5,88	199.874,24	4,56
638	Freiwillige Schülerbeförderung	417.600	9,39	416.300	9,44	276.523,74	6,31
639	Gesetzl. Schülerbeförderung	550.800	12,39	578.800	13,12	522.053,82	11,91

	Summe Gruppe 63	2.058.400	46,29	1.964.200	44,54	1.313.312,13	29,95
64	Steuern, Versicherungen, Schadensfälle						
641	Umsatzsteuer u. dgl.	160.800	3,62	141.800	3,22	404.234,54	9,22
642	Haftpflicht-, Unfall- und sonstige Versicherungen	320.500	7,21	318.800	7,23	290.491,21	6,62
643	Leistungen in Schadensfällen	2.100	0,05	2.100	0,05	15.075,55	0,34
644	Abwasserabgabe	408.600	9,19	408.600	9,27	334.300,22	7,62
645	Umlage a. d. Unfallvers.verband (auch gesetzl. Unfallv.)	490.900	11,04	489.400	11,10	861.858,15	19,65

	Summe Gruppe 64	1.382.900	31,10	1.360.700	30,85	1.905.959,67	43,47
65	Geschäftsausgaben						
650	Bürobedarf	235.700	5,30	274.200	6,22	194.663,19	4,44
651	Bücher, Zeitschriften u. Ä.	94.000	2,11	93.300	2,12	88.444,66	2,02
652	Post- und Fernmeldegebühren	586.000	13,18	479.800	10,88	443.376,84	10,11
653	Öffentl. Bekanntmachungen, Amtsblatt	244.800	5,51	203.200	4,61	227.927,44	5,20
654	Dienstreisen	59.800	1,34	56.100	1,27	33.108,15	0,76

Gruppierungsübersicht

Grupp. Nr.	Bezeichnung der Hauptgruppen Gruppen und Untergruppen	Ansatz 2022	Betrag je Einwohner (44465)	Ansatz 2021	Betrag je Einwohner (44100)	Ergebnis 2020	Betrag je Einwohner (43850)
1	2	3	4	5	6	7	7
655	Sachverständigenkosten, Gerichtskosten u. Ä.	1.421.500	31,97	1.049.500	23,80	304.476,93	6,94
658	Sonstige Geschäftsausgaben	94.600	2,13	96.100	2,18	80.840,48	1,84

	Summe Gruppe 65	2.736.400	61,54	2.252.200	51,07	1.372.837,69	31,31
66	Weitere allg. sächl. Ausgaben						
660	Verfüungsmittel	2.500	0,06	2.500	0,06	554,20	0,01
661	Mitgliedsbeiträge an Verbände, Vereine u. dgl.	198.600	4,47	217.900	4,94	193.031,32	4,40
662	vermischte Ausgaben	27.700	0,62	35.500	0,80	-10.912,09	-0,25

	Summe Gruppe 66	228.800	5,15	255.900	5,80	182.673,43	4,17
67	Erstattungen von Ausgaben d. Verwaltungshaushaltes						
670	an Bund	0	0,00	0	0,00	0,00	0,00
671	an Land	223.300	5,02	197.300	4,47	209.635,00	4,78
672	an Gemeinden u. Gemeindeverbände	1.943.000	43,70	1.548.000	35,10	1.903.334,59	43,41
673	an Zweckverbände u. dgl.	10.200	0,23	10.200	0,23	10.239,79	0,23
674	an sonstigen öffentlichen Bereich	0	0,00	0	0,00	0,00	0,00
675	an sonstigen Bereich	296.200	6,66	226.200	5,13	171.680,00	3,92
676	an sonstige öffentliche Sonderrechnungen	350.000	7,87	350.000	7,94	315.841,95	7,20
677	an private Unternehmen	0	0,00	0	0,00	0,00	0,00
678	an übrige Bereiche	2.800	0,06	2.800	0,06	1.155,60	0,03
679	Innere Verrechnungen	3.274.100	73,63	3.288.900	74,58	3.248.348,38	74,08

	Summe Gruppe 67	6.099.600	137,18	5.623.400	127,51	5.860.235,31	133,64
68	Kalkulatorische Kosten						
680	Abschreibungen	2.371.000	53,32	2.371.000	53,76	2.019.881,19	46,06
685	Verzinsung des Anlagekapitals	2.935.000	66,01	2.935.000	66,55	2.771.375,44	63,20

	Summe Gruppe 68	5.306.000	119,33	5.306.000	120,32	4.791.256,63	109,26
69	Aufgabenbezogene Leistungsbeteiligung						
690	für Unterkunft und Heizung Abs. 1	3.980.000	89,51	3.100.000	70,29	2.511.164,47	57,27
691	für Unterkunft und Heizung Abs. 3	20.000	0,45	9.000	0,20	11.130,54	0,25
692	zur Eingliederung von Arbeitssuchenden	180.000	4,05	140.000	3,17	167.483,65	3,82
693	einmalige Leistungen Arbeitssuchende	110.000	2,47	110.000	2,49	57.808,15	1,32
694	beim Arbeitslosengeld II	0	0,00	0	0,00	0,00	0,00
695	bei der Eingliederung Arbeitssuchender	0	0,00	0	0,00	0,00	0,00
696	Leistungen für Bildung und Teilhabe nach § 28 SGB II	100.000	2,25	100.000	2,27	81.723,06	1,86

	Summe Gruppe 69	4.390.000	98,73	3.459.000	78,44	2.829.309,87	64,52

	Summe Gruppe 6	22.640.000	509,16	20.536.400	465,68	18.401.711,55	419,65
7	Zuweisungen und Zuschüsse (nicht für Investitionen)						
70	Zuschüsse f. lfd. Zwecke an soziale od. ähnl. Einrichtg.						
700	für Jugendförderung	1.119.900	25,19	1.067.400	24,20	1.029.676,33	23,48
701	an Stadtjugendring und soziale Organisationen	124.500	2,80	124.500	2,82	120.965,69	2,76
702	an Horte und caritative Einrichtungen	3.215.000	72,30	2.920.000	66,21	2.984.643,26	68,06
707	Zuschüsse im Rahmen der Jugendförderung	8.000	0,18	8.000	0,18	10.260,00	0,23
708	Zuschuss an Träger des Frauenhauses	59.000	1,33	56.000	1,27	92.473,89	2,11

	Summe Gruppe 70	4.526.400	101,80	4.175.900	94,69	4.238.019,17	96,65
71	Zuweisungen u. sonst. Zuschüsse f. lfd. Zwecke						
710	an Bund, LAF, ERP-Sondervermögen	0	0,00	0	0,00	0,00	0,00
711	an Land	1.147.300	25,80	1.204.400	27,31	1.076.253,06	24,54
712	an Gemeinden und Gemeindeverbände	150.200	3,38	145.000	3,29	164.149,78	3,74
713	an Zweckverbände u. dgl.	1.792.500	40,31	1.581.700	35,87	1.667.437,67	38,03
714	an sonstigen öffentlichen Bereich	0	0,00	0	0,00	0,00	0,00
715	an kommunale Sonderrechnungen	2.028.800	45,63	4.320.400	97,97	2.096.246,03	47,80
716	an sonstige öffentl. Sonderrechnungen	0	0,00	0	0,00	0,00	0,00

Gruppierungsübersicht

Grupp.-Nr.	Bezeichnung der Hauptgruppen Gruppen und Untergruppen	Ansatz 2022	Betrag je Einwohner (44465)	Ansatz 2021	Betrag je Einwohner (44100)	Ergebnis 2020	Betrag je Einwohner (43850)
1	2	3	4	5	6	7	7
717	an private Unternehmen	828.600	18,63	742.500	16,84	292.772,55	6,68
718	an übrige Bereiche	160.000	3,60	145.200	3,29	91.134,06	2,08

	Summe Gruppe 71	6.107.400	137,35	8.139.200	184,56	5.387.993,15	122,87
72	Schuldendiensthilfen						
722	an Gemeinden und Gemeindeverbände	0	0,00	0	0,00	0,00	0,00
723	an Zweckverbände u. dgl.	0	0,00	0	0,00	0,00	0,00
724	an Gemeinden und Gemeindeverbände	0	0,00	0	0,00	0,00	0,00
725	an kommunale Sonderrechnungen	0	0,00	0	0,00	0,00	0,00
726	an sonstige öffentliche Sonderrechnungen	0	0,00	0	0,00	0,00	0,00
727	an private Unternehmen	0	0,00	0	0,00	0,00	0,00
728	an übrige Bereiche	0	0,00	0	0,00	0,00	0,00

	Summe Gruppe 72	0	0,00	0	0,00	0,00	0,00
73-77	Leistungen der Sozialhilfe u. Ä.						
730	Sozialhilfe einschl. Grundsicherung an natürliche Personen außerhalb von Einrichtungen	5.900	0,13	10.000	0,23	1.317,63	0,03
735	Sozialhilfe einschl. Grundsicherung an natürliche Personen Personen außerhalb von Einrichtungen	2.749.800	61,84	2.285.800	51,83	2.218.548,97	50,59
739	Leistungen für Bildung u. Teilhabe außerhalb von Einrichtungen nach § 34 SGB XII	700	0,02	700	0,02	150,00	0,00
740	Sozialhilfe einschl. Grundsicherung an natürliche Personen Personen in Einrichtungen	40.400	0,91	42.000	0,95	18.185,36	0,41
745	Sozialhilfe einschl. Grundsicherung an natürliche Personen Personen in Einrichtungen	0	0,00	0	0,00	0,00	0,00
75	Leistungen an Kriegsopfer u. ähnl. Anspruchsberecht.	0	0,00	0	0,00	0,00	0,00
76	Leistungen d. Jugendhilfe außerh. von Einrichtungen	1.113.000	25,03	1.199.900	27,21	907.665,99	20,70
77	Leistungen der Jugendhilfe in Einrichtungen	1.847.600	41,55	1.975.600	44,80	1.837.766,03	41,91

	Summe Gruppen 73 bis 77	5.757.400	129,48	5.514.000	125,03	4.983.633,98	113,65
78	sonstige soziale Angelegenheiten						
781	Grundsicherungsleistungen	78.000	1,75	86.000	1,95	83.658,38	1,91
783	für Unterkunft und Heizung an Arbeitssuchende	0	0,00	0	0,00	0,00	0,00
784	zur Eingliederung von Arbeitssuchenden	0	0,00	0	0,00	0,00	0,00
785	einmalige Leistungen an Arbeitssuchende	0	0,00	0	0,00	0,00	0,00
786	Arbeitslosengeld II (ohne Unterkunft und Heizung)	0	0,00	0	0,00	0,00	0,00
787	zur Eingliederung von Arbeitssuchenden	0	0,00	0	0,00	0,00	0,00
788	weitere soziale Leistungen	4.000	0,09	2.000	0,05	0,00	0,00
789	an jüdische Emigranten aus der ehem. Sowjetunion						

	Summe Gruppe 78	82.000	1,84	88.000	2,00	83.658,38	1,91
79	Asylbewerberleistungsgesetz						
79	Asylbewerberleistungsgesetz	635.600	14,29	737.300	16,72	484.583,48	11,05

	Summe Gruppe 79	635.600	14,29	737.300	16,72	484.583,48	11,05

	Summe Gruppe 7	17.108.800	384,77	18.654.400	423,00	15.177.888,16	346,13
8	Sonstige Finanzausgaben						

80	Sonstige Zinsausgaben						
800	an Bund, LAF, ERP-Sondervermögen	0	0,00	0	0,00	0,00	0,00
801	an Land	900	0,02	900	0,02	917,50	0,02
802	an Gemeinden und Gemeindeverbände	0	0,00	0	0,00	0,00	0,00
803	an Zweckverbände u. dgl.	0	0,00	0	0,00	0,00	0,00
804	an sonstigen öffentlichen Bereich	0	0,00	0	0,00	0,00	0,00
805	an kommunale Sonderrechnungen	36.600	0,82	36.600	0,83	106.129,09	2,42
806	an sonstige öffentl. Sonderrechnungen	200.800	4,52	163.500	3,71	257.749,63	5,88
807	an private Unternehmen	200.500	4,51	200.500	4,55	202.260,03	4,61
808	an übrige Bereiche	0	0,00	0	0,00	0,00	0,00

Gruppierungsübersicht

Grupp. Nr.	Bezeichnung der Hauptgruppen Gruppen und Untergruppen	Ansatz 2022	Betrag je Einwohner (44465)	Ansatz 2021	Betrag je Einwohner (44100)	Ergebnis 2020	Betrag je Einwohner (43850)
1	2	3	4	5	6	7	7
809	Innere Darlehen	0	0,00	0	0,00	0,00	0,00

	Summe Gruppe 80	438.800	9,87	401.500	9,10	567.056,25	12,93
81	Steuerbeteiligungen						
810	Gewerbesteuerumlage	3.871.000	87,06	3.447.000	78,16	3.210.254,00	73,21

	Summe Gruppe 81	3.871.000	87,06	3.447.000	78,16	3.210.254,00	73,21
82	Allgemeine Zuweisungen						
821	an Land	0	0,00	0	0,00	0,00	0,00
822	an Gemeinden und Gemeindeverbände	0	0,00	0	0,00	0,00	0,00

	Summe Gruppe 82	0	0,00	0	0,00	0,00	0,00
83	Allgemeine Umlagen						
831	an Land	0	0,00	0	0,00	0,00	0,00
832	an Gemeinden und Gemeindeverbände	16.550.000	372,20	16.356.000	370,88	13.849.444,00	315,84
833	an Zweckverbände u. dgl.	0	0,00	0	0,00	0,00	0,00

	Summe Gruppe 83	16.550.000	372,20	16.356.000	370,88	13.849.444,00	315,84
84	Weitere Finanzausgaben						
84	Weitere Finanzausgaben	120.000	2,70	120.000	2,72	105.678,00	2,41

	Summe Gruppe 84	120.000	2,70	120.000	2,72	105.678,00	2,41
85	Deckungsreserve						
85	Deckungsreserve	0	0,00	0	0,00	0,00	0,00

	Summe Gruppe 85	0	0,00	0	0,00	0,00	0,00
86	Zuführung zum Vermögenshaushalt						
860	Zuführung zum Vermögenshaushalt	2.143.700	48,21	1.902.700	43,15	24.390.303,18	556,22
861	Zuführung z. VermHH-Sonderrücklagen	0	0,00	0	0,00	0,00	0,00
863	Zuführung z. VermHH-Sonderrücklagen	0	0,00	0	0,00	355.458,03	8,11

	Summe Gruppe 86	2.143.700	48,21	1.902.700	43,15	24.745.761,21	564,33
89	Übertragungs- und Abschlussbuchungen						
895	Ist-Fehlbetrag des Verwaltungshaushaltes	0	0,00	0	0,00	0,00	0,00

	Summe Gruppe 89	0	0,00	0	0,00	0,00	0,00

	Summe Hauptgruppe 8	23.123.500	520,04	22.227.200	504,02	42.478.193,46	968,72

	Summe Hauptgruppen 4 bis 8	157.018.900	3.531,29	149.262.100	3.384,63	154.856.902,13	3.531,51
	=====						
	Ausgaben des Vermögenshaushaltes						
	=====						
9							
90	Zuführung zum Verwaltungshaushalt						
900	Zuführung zum Verwaltungshaushalt	0	0,00	0	0,00	0,00	0,00
901	Zuführung z. VerwHH-Sonderrücklage	0	0,00	0	0,00	7.397,07	0,17
903	Zuführung z. VerwHH-Sonderrücklage	3.353.400	75,42	1.928.300	43,73	243.355,64	5,55

	Summe Gruppe 90	3.353.400	75,42	1.928.300	43,73	250.752,71	5,72
91	Zuführung an Rücklagen						
910	Zuführung an die Allgemeine Rücklage	69.100	1,55	69.100	1,57	324.519,05	7,40
911	Zuführung an Sonderrücklagen	0	0,00	0	0,00	0,00	0,00
912	Zuführung an Zweckerücklagen	0	0,00	0	0,00	0,00	0,00

Gruppierungsübersicht

Grupp.-Nr.	Bezeichnung der Hauptgruppen Gruppen und Untergruppen	Ansatz 2022	Betrag je Einwohner (44465)	Ansatz 2021	Betrag je Einwohner (44100)	Ergebnis 2020	Betrag je Einwohner (43850)
1	2	3	4	5	6	7	7
913	Zuführung an Sonderrücklagen	0	0,00	0	0,00	355.458,03	8,11

	Summe Gruppe 91	69.100	1,55	69.100	1,57	679.977,08	15,51
92	Gewährung von Darlehen						
920	an Bund, LAF, ERP-Sondervermögen	0	0,00	0	0,00	0,00	0,00
921	an Land	0	0,00	0	0,00	0,00	0,00
922	an Gemeinden und Gemeindeverbände	0	0,00	0	0,00	0,00	0,00
923	an Zweckverbände u. dgl.	0	0,00	0	0,00	0,00	0,00
924	an sonstigen öffentlichen Bereich	0	0,00	0	0,00	0,00	0,00
925	an kommunale Sonderrechnungen	0	0,00	0	0,00	0,00	0,00
926	an sonstige öffentl. Sonderrechnungen	0	0,00	0	0,00	0,00	0,00
927	an private Unternehmen	0	0,00	0	0,00	0,00	0,00

	Summe Gruppe 92	0	0,00	0	0,00	0,00	0,00
93	Vermögenserwerb						
930	Erwerb von Beteiligungen, Kapitaleinlagen	0	0,00	0	0,00	0,00	0,00
932	Erwerb von Grundstücken	2.905.000	65,33	1.875.000	42,52	6.305.623,75	143,80
934	Erwerb v. immateriellen Vermögensgegenständen	2.000	0,04	2.200	0,05	0,00	0,00
935	Erwerb von bewegl. Sachen d. Anlagevermögens	4.443.900	99,94	5.278.500	119,69	2.056.110,31	46,89

	Summe Gruppe 93	7.350.900	165,32	7.155.700	162,26	8.361.734,06	190,69
94	Hochbau-Baumaßnahmen						
94	Hochbau-Baumaßnahmen	7.978.000	179,42	6.123.200	138,85	14.025.339,94	319,85

	Summe Gruppe 94	7.978.000	179,42	6.123.200	138,85	14.025.339,94	319,85
95	Tiefbau-Baumaßnahmen						
950	Tiefbau-Baumaßnahmen	6.368.400	143,22	4.563.700	103,49	1.108.773,05	25,29
951	Steuerkästen, Lichtsignalanl., sonst. Kanalbauten	1.011.000	22,74	549.000	12,45	1.966.141,46	44,84
952	Entwässerungsanlagen, soweit nicht 950 od. 951	5.000	0,11	790.000	17,91	-2.326.983,72	-53,07
955	Sport- und Grünflächen	90.000	2,02	100.000	2,27	0,00	0,00
956	Verkehrsrechner	0	0,00	0	0,00	2.124,00	0,05

	Summe Gruppe 95	7.474.400	168,10	6.002.700	136,12	750.054,79	17,11
97	Tilgung v. Krediten, Rückzahlung v. inneren Darl.						

970	an Bund, LAF, ERP-Sondervermögen	0	0,00	0	0,00	0,00	0,00
971	an Land	4.800	0,11	4.800	0,11	4.750,00	0,11
972	an Gemeinden und Gemeindeverbände	0	0,00	0	0,00	0,00	0,00
973	an Zweckverbände u. dgl.	0	0,00	0	0,00	0,00	0,00
974	an sonstigen öffentlichen Bereich	0	0,00	0	0,00	0,00	0,00
975	an kommunale Sonderrechnungen	306.000	6,88	306.000	6,94	305.934,00	6,98
976	an sonstige öffentl. Sonderrechnungen	922.000	20,74	732.200	16,60	2.050.214,35	46,76
977	an private Unternehmen	233.400	5,25	233.400	5,29	233.333,33	5,32
978	an übrige Bereiche	0	0,00	0	0,00	0,00	0,00
979	Tilgungsausgaben für innere Darlehen	0	0,00	0	0,00	0,00	0,00

	Summe Gruppe 97	1.466.200	32,97	1.276.400	28,94	2.594.231,68	59,16
98	Zuweisungen und Zuschüsse für Investitionen						
980	an Bund, LAF, ERP-Sondervermögen	0	0,00	0	0,00	0,00	0,00
981	an Land	0	0,00	0	0,00	0,00	0,00
982	an Gemeinden und Gemeindeverbände	0	0,00	0	0,00	0,00	0,00
983	an Zweckverbände u. dgl.	0	0,00	0	0,00	0,00	0,00
984	an sonstigen öffentlichen Bereich	0	0,00	0	0,00	0,00	0,00
985	an kommunale Sonderrechnungen	1.275.600	28,69	708.000	16,05	14.652.514,91	334,15
986	an sonstige öffentl. Sonderrechnungen	0	0,00	0	0,00	0,00	0,00
987	an private Unternehmen	50.000	1,12	360.000	8,16	-3.102,21	-0,07
988	an übrige Bereiche	2.140.000	48,13	32.500	0,74	345.170,00	7,87

Gruppierungsübersicht

Grupp. Nr.	Bezeichnung der Hauptgruppen Gruppen und Untergruppen	Ansatz 2022	Betrag je Einwohner (44465)	Ansatz 2021	Betrag je Einwohner (44100)	Ergebnis 2020	Betrag je Einwohner (43850)
1	2	3	4	5	6	7	7
	Summe Gruppe 98	3.465.600	77,94	1.100.500	24,95	14.994.582,70	341,95
99	Sonstiges						
990	Kreditbeschaffungskosten	0	0,00	0	0,00	0,00	0,00
991	Ablösung von Dauerlasten	0	0,00	0	0,00	0,00	0,00
992	Deckung von Fehlbeträgen (Soll-Fehlbeträgen)	0	0,00	0	0,00	0,00	0,00
995	Ist-Fehlbetrag des Vermögenshaushaltes	0	0,00	0	0,00	0,00	0,00

	Summe Gruppe 99	0	0,00	0	0,00	0,00	0,00

	Summe Hauptgruppe 9 Ausgaben VermHH	31.157.600	700,72	23.655.900	536,41	41.656.672,96	949,98

	Summe Hauptgruppen 4 bis 9 (Gesamtausgaben)	188.176.500	4.232,01	172.918.000	3.921,04	196.513.575,09	4.481,50

Übersicht**zur Beurteilung der dauernden Leistungsfähigkeit
in 1.000 €**

Nr.	Bezeichnung	Ergebnis 2020	Haushalt 2021	Haushalt 2022	Finanzplan 2023	Finanzplan 2024	Finanzplan 2025
1.	Zuführung zum Vermögenshaushalt (Gr. 86)	24.746	1.903	2.144	7.819	9.580	6.711
	abzüglich:						
1.1	Zuführung zum Vermögenshaushalt für Sonderrücklagen	356	0	0	0	0	0
1.2	Zuführung zum Vermögenshaushalt für fiduziarische Stiftungen	67	69	69	69	69	69
1.3	Bedarfszuweisungen (UGr. 051)	0	0	0	0	0	0
1.4	Zuführungen vom Vermögenshaushalt (HHSt 91.280)	0	0	0	0	0	0
1.5	Ordentliche Tilgung von Krediten	1.307	1.276	1.466	1.884	2.228	2.446
	zuzüglich:						
1.6	Rückflüsse von Darlehen (Gr. 32)	188	186	189	189	189	189
1.7	Investitionspauschalen nach Art. 12 FAG (HHSt 9000.3610)	1.027	809	898	850	850	850
1.8	Jährliche pauschale, zweckgebundene Zuweisungen aus der Feuerschutzsteuer nach Art. 3 BayFWG (UA 1300 - 1399, UGr. 361)	24	295	0	0	0	0
2.	Bereinigtes Ergebnis	24.255	1.848	1.696	6.905	8.322	5.235
	Ergänzende Angaben zum Verwaltungshaushalt						
3.	Einmalige Einnahmen (Zuweisungen Wahlen und Zensus)	0	30	95	30	30	30
4.	Einmalige Ausgaben (Wahlen und Zensus)	73	81	102	29	29	29

Nr.	Bezeichnung	Ergebnis 2020	Haushalt 2021	Haushalt 2022	Finanzplan 2023	Finanzplan 2024	Finanzplan 2025
	Nachrichtliche Angaben						
5.	Ausgaben für den Erwerb von beweglichen Sachen des Anlagevermögens (UGr. 935)	2.056	5.279	4.444	3.735	1.965	1.795
5.1	davon: Ersatzbeschaffungen (pauschal 75 %)	1.542	3.959	3.333	2.802	1.474	1.346
6.	Ausgaben für Baumaßnahmen an Straßen (Nr. 2.42 AllgZVKommGrPl; aus Gr. 94 - 96)	982	1.375	2.050	1.050	1.050	0
6.1	davon: Erneuerungsbauvorhaben	24	225	50	50	50	0
7.	Außerordentliche Tilgung von Krediten (9769)	1.288	0	0	0	0	0
8.	Renten (Leibrenten) für die Abtretung von Grundstücken (UGr. 9324)	0	0	0	0	0	0
9.	Leasingraten (soweit vermögenswirksam) (UGr. 9335, 937)	0	0	0	0	0	0
10.	Kalkulatorische Abschreibungen (UGr. 680)	2.020	2.371	2.371	2.371	2.371	2.371
10.1	davon: Kostenrechnende Einrichtungen nach § 12 KommHV	1.803	2.113	2.113	2.113	2.113	2.113
10.2	Sonstige	217	258	258	258	258	258

Zu Nummer 10.:

Folgende kostenrechnende Einrichtungen sind mit kalkulatorischen Abschreibungen erfasst:

Unterabschnitt	Kostendeckung lt. Haushalt 2022	Kostendeckung lt. Haushalt 2021
.5601 – Eishalle (keine Einrichtung nach § 12 KommHV)	18,03 %	22,23 %
.5710 – Hallenbad (keine Einrichtung nach § 12 KommHV)	23,54 %	13,63 %
.7010 – Kanalisation	} 100,00 %	100,26 %
.7021 – Gruppenklärwerk		
.7022 – Klärwerk Ferthofen		
.7200 – Müllabfuhr	100,00 %	100,00 %
.7500 – Friedhöfe	74,99 %	73,00 %

Übersicht Bewirtschaftungsstellen

Code	Beschreibung
01	Rechnungsprüfungsamt
02	Power Projekt Frau & Beruf
02.1	Europabüro
02.2	Wirtschaftsförderung
10	Organisation und innere Angelegenheiten
10.1	Büro des Oberbürgermeisters
10.2	Kanzlei
10.3	Beihilfestelle
10.4	Gleichstellungsbeauftragte
10.5	Hauptamt 5
11	Personalamt
12	Schulverwaltungsamt
12.1	Elsbethenschule
12.2	Edith-Stein-Schule
12.3	Theodor-Heuss-Schule
12.4	Grundschule Dickenreishausen/Volkratshofen
12.5	Grundschule Steinheim
12.6	Lindenschule
12.7	Bismarckschule
12.8	Verbandsschule Amendingen
12.9	Sebastian-Lotzer-Realschule
1210	Bernhard-Strigel-Gymnasium
1211	Vöhl-Gymnasium
1212	Staatl. Kaufmännische Berufsschule (Jakob-Küner)
1213	Staatl. Gewerbliche Berufsschule (Johann-Bierwirth)
1214	Gewerbliches Berufsgrundschuljahr
1215	Staatl. Wirtschaftsschule
1216	Städt. Fachschule für Wirtschaftsinformatik
1217	Staatl. Fachoberschule (FOS)
1218	Staatl. Berufsoberschule (BOS)
1219	Reichshainschule - Sonderpädagogisches Förderzentrum
1220	ÖPNV
1221	Hallenbad
1222	Freibad
1223	Stadion
1224	Staatl. Realschule
1225	Staatl. Technikerschule
1230	Reinigung Schulen
13	Kulturamt
13.1	Stadtbibliothek
13.2	Sing- u. Musikschule
14	Amt für Informations- u. Kommunikationstechnik
15	Forstverwaltung
16	Tourismus
17	Volkshochschule
18	Schulverband Amendingen
19	Hallen und Veranstaltungsstätten

Übersicht Bewirtschaftungsstellen

Code	Beschreibung
20	Kämmerei
20.1	Steueramt
21	Stadtkasse
23	Liegenschaftsamt
23.1	Wohnungsverwaltung
23.2	Liegenschaftsverwaltung
23.3	Dienstwohnungen
24	Stiftungsverwaltung
30	Referat 3
30.1	Gesundheitsregion Plus
32	Ordnungs- u. Gewerbeamt
33	Standesamt
34	Amt für Brand- u. Katastrophenschutz
34.1	Gebührenbescheide Amt 34
34.2	Amt für Brand- u. Katastrophenschutz
35	Einwohnermelde- u. Passamt
36	Ausländeramt
37	Straßenverkehrsamt
38	Gesundheitsamt
39	Veterinär- u. Fleischbeschauamt
40	Sozialamt
40.1	Versicherungsamt
40.2	Sozialamt Zuwendungen
4000	Sozialreferat
41	JugA Allgem. Verwaltung
41.1	JugA WiHi HzE
41.2	JugA Offene Jugendarbeit+MIR
41.3	JugA Städt. EB
41.4	JugA Kita Gebühren + BuT
41.5	JugA Jugendpflege, Jugendschutz
41.6	JugA Tagespflege
42	Kindertagesstätten
50	Bauverwaltung
51	Stadtplanungsamt u. Vermessung
51.1	GIS
52	Hochbauamt u. Bauordnung
53	Tiefbauamt
55	Garten- u. Friedhofsamt
55.1	Garten- u. Friedhofsamt 1
60	Rechtsamt
60.1	Umweltschutzverwaltung
60.2	Vergabestelle
61	Technischer Umweltschutz
62	Forstverwaltung

ÜBERSICHT

über die aus Verpflichtungsermächtigungen
voraussichtlich fällig werdenden Ausgaben

Verpflichtungsermächtigungen im HH-Plan	Voraussichtlich fällige Ausgaben - in 1.000 Euro -		
	2023	2024	2025
1	2	3	4
2022			
Summe: 14.785	14.785	0	0
<u>Nachrichtlich:</u>			
Im Finanzplan vorgesehene Kreditaufnahmen	12.086	5.725	4.917

VERWALTUNGSHAUSHALT

Einzelpläne 0 - 9

Anmerkungen zu den verwendeten Abkürzungen in der Spalte „Erläuterungen“

Zweckbindungsringe („ZW“):

In einem Zweckbindungsring werden bestimmte Einnahmehaushaltsstellen bestimmten Ausgabehaushaltsstellen zugeordnet, zwischen denen ein sachlicher Zusammenhang besteht (z. B. Spenden). Die Zweckbindung bewirkt bei höheren Einnahmen auf der Einnahmehaushaltsstelle eine höhere Ausgabeermächtigung bei der Ausgabehaushaltsstelle.

Deckungsringe („DR“):

In einem Deckungsring können verschiedene Ausgabehaushaltsstellen, die sachlich eng zusammenhängen (z. B. Sachaufwand) zusammengefasst werden. Dies hat zur Folge, dass Einsparungen bei einer Haushaltsstelle eine höhere Ausgabeermächtigung bei einer anderen Haushaltsstelle des selben Deckungsringes erlauben.

Budgetringe („BR“):

In einem Budgetring können Einnahme- und Ausgabehaushaltsstellen, die sachlich eng zusammenhängen, zusammengefasst werden. Dies hat zur Folge, dass Einsparungen bei einer Haushaltsstelle höhere Ausgaben bei einer anderen Haushaltsstelle des selben Budgetringes erlauben. Zusätzlich können innerhalb eines Budgetringes bei höheren Einnahmen höhere Ausgaben getätigt werden (Beispiel: Gehaltssätze der Agentur für Arbeit).

Die im jeweiligen Ring zusammengefassten Haushaltsstellen ergeben sich aus der fortlaufenden Nummer.

01. - Verwaltungshaushalt

Einzelplan 0 ALLGEMEINE VERWALTUNG Abschnitt 00 Oberste Gemeindeorgane Unterabschnitt 0000 Oberste Gemeindeorgane						
Nr.	Bezeichnung	BwSt	Ansatz 2022	Ansatz 2021	Ergebnis 2020	Erläuterungen
1	Beträge in EUR 2	3	4	5	6	7
	EINNAHMEN					
1380	Verkauf von Drucksachen	10.1	100	100	0,00	
1520	Ersätze für Benutzung von Einrichtungen	10.1	100	100	49,00	
1540	Ablieferung aus Nebentätigkeiten, Aufwandsentsch. -Zweckb. f. 6320 -	10.1	100	100	0,00	ZW01
1650	Erst. v. Verwaltungskosten - öffentl. Bereich - Krh.	20	0	0	0,00	
1651	Erst. v. Verwaltungskosten - Stadtwerke -	20	20.000	20.000	24.890,00	
1780	Spenden Städtepartnersch. - Mehreinn. zweckgeb. f. 6350-	02.1	0	0	0,00	ZW307
1782	Spenden für internationale Begegnungen	02.1	0	0	0,00	
	SUMME EINNAHMEN		20.300	20.300	24.939,00	
	AUSGABEN					
4000	Aufwendungen für ehrenamtliche Tätigkeit	10	413.000	414.100	386.628,44	BR01
4100	Beamtenbezüge	11	146.900	142.900	136.838,97	BR01
4110	Versorgungsrücklagen - aktive Beamte -	11	0	0	0,00	BR01
4140	Entgelte für Tariflich Beschäftigte	11	45.800	45.100	46.581,86	BR01
4210	Versorgungsrücklagen - Vers.empfänger -	11	0	0	0,00	BR01
4300	Umlagen z. Versorgungsverband für Beamte	11	122.700	120.700	116.484,29	BR01
4340	Beiträge zur Zusatzversorgungskasse für Tariflich Beschäftigte	11	4.000	3.700	3.708,49	BR01
4440	Beiträge zur gesetzl. Sozialversicherung für Tariflich Beschäftigte	11	10.400	13.700	14.059,26	BR01
4500	Beihilfen, Unterstützungen u. dergl.	10.3	20.000	20.000	22.572,20	BR01
5210	Büromaschinen, Arbeitsgeräte	10.1	1.000	600	59,90	DR01
5220	Zimmerausstattung	10.1	1.000	300	0,00	DR01
5311	Leasing Pkw	10.1	7.100	7.100	6.612,24	DR01
5510	Kfz-Steuer, Kfz-Versich. einschl. Nebenversicherung	10.1	2.000	2.000	1.663,63	DR01
5520	Betriebsstoffe, Schmierstoffe, Reifenerneuerung	10.1	5.000	5.000	5.906,38	DR01
5530	Unterhaltung u. Instandsetzung, TÜV-Gebühren	10.1	1.000	1.000	831,56	DR01
5600	Beschaffung v. Dienst- u. Schutzkleidung, Kleidergeld	10.1	5.000	800	521,30	DR01
5620	Aus- und Fortbildung	10.1	7.000	1.100	1.042,84	
6320	Festlichkeiten, Repräsentation - Zweckbindg. für Mehreinnahmen b. 1540 -	10.1	131.000	94.000	64.067,92	ZW01
6321	Repräsentation - Mietverrechnungen Stadthalle	10.1	15.000	9.000	12.148,38	DR01
6330	Veranstaltungen des	10.1	5.000	20.000	11.272,52	DR01

01. - Verwaltungshaushalt

Einzelplan 0 ALLGEMEINE VERWALTUNG Abschnitt 00 Oberste Gemeindeorgane Unterabschnitt 0000 Oberste Gemeindeorgane						
Nr.	Bezeichnung	BwSt	Ansatz 2022	Ansatz 2021	Ergebnis 2020	Erläuterungen
1	Beträge in EUR	3	4	5	6	7
6350	Stadtrats Städtepartnerschaft -Zweckbindg. f. Mehreinn. bei 1780 -	02.1	50.000	50.000	12.200,02	ZW307
6420	Versicherungen	10.1	500	500	463,98	DR01
6500	Bürobedarf	10.1	100	100	49,28	DR01
6510	Bücher, Zeitschriften	10.1	1.000	1.000	754,83	DR01
6530	Veröffentlichungen u.a. Bürgerversammlung	10.1	12.000	12.000	7.788,48	
6540	Dienstreisen, Kfz-Entschädig.	10.1	1.500	1.500	331,70	DR01
6600	Verfüungsmittel -Zweckb. f. Mehreinn. b. 1540-	10.1	2.500	2.500	554,20	ZW01
6620	Vermischte Ausgaben	10.1	100	100	9,95	DR01
7000	Zuschüsse an Vereine, Verbände u. Organisationen - Bauhofverrechnungen -	10.1	100.000	60.000	14.396,41	
7001	Zuschüsse an Vereine, Verbände u. Organisationen	10.1	11.000	14.000	7.366,62	
7002	Zuschüsse an Vereine, Verbände, Organisationen	10.1	0	12.000	0,00	
	SUMME AUSGABEN		1.121.600	1.054.800	874.915,65	
	Summe Einnahmen UA 0000		20.300	20.300	24.939,00	
	Summe Ausgaben UA 0000		1.121.600	1.054.800	874.915,65	
	Überschuss / Zuschuss UA 0000		-1.101.300	-1.034.500	-849.976,65	

01. - Verwaltungshaushalt

Einzelplan 0 ALLGEMEINE VERWALTUNG						
Abschnitt 01 Rechnungsprüfung						
Unterabschnitt 0100 Rechnungsprüfungsamt						
Nr.	Bezeichnung	BwSt	Ansatz 2022	Ansatz 2021	Ergebnis 2020	Erläuterungen
1	Beträge in EUR	3	4	5	6	7
	EINNAHMEN					
1650	Erst. v. Verwaltungskosten - öffentl. Bereich - Krh.	20	0	0	0,00	
1651	Erst. v. Verwaltungskosten - Stadtwerke -	20	15.000	15.000	29.200,00	
	SUMME EINNAHMEN		15.000	15.000	29.200,00	
	AUSGABEN					
4100	Beamtenbezüge	11	179.300	169.900	168.745,08	BR01
4110	Versorgungsrücklagen - aktive Beamte -	11	0	0	0,00	BR01
4140	Entgelte für Tariflich Beschäftigte	11	124.900	123.300	122.911,10	BR01
4210	Versorgungsrücklagen - Vers.empfänger -	11	0	0	0,00	BR01
4300	Umlagen z. Versorgungsver- band für Beamte	11	96.600	95.100	91.739,62	BR01
4340	Beiträge zur Zusatzversorgungskasse für Tariflich Beschäftigte	11	10.200	10.100	9.928,02	BR01
4440	Beiträge zur gesetzl. Sozialversicherung für Tariflich Beschäftigte	11	25.400	24.900	24.075,04	BR01
4500	Beihilfen, Unterstützungen u. dergl.	10.3	10.000	10.000	4.565,73	BR01
5220	Zimmerausstattung	01	300	0	129,98	DR02
5620	Aus- und Fortbildung	01	2.000	2.000	0,00	DR02
6500	Bürobedarf	01	200	0	0,00	DR02
6510	Bücher, Zeitschriften	01	1.300	1.300	825,70	DR02
6522	Internetgebühren	01	200	200	118,04	DR02
6540	Dienstreisen, Kfz-Entschädig.	01	600	600	0,00	DR02
	SUMME AUSGABEN		451.000	437.400	423.038,31	
	Summe Einnahmen UA 0100		15.000	15.000	29.200,00	
	Summe Ausgaben UA 0100		451.000	437.400	423.038,31	
	Überschuss / Zuschuss UA 0100		-436.000	-422.400	-393.838,31	

01. - Verwaltungshaushalt

Einzelplan 0 ALLGEMEINE VERWALTUNG						
Abschnitt 02 Hauptverwaltung						
Unterabschnitt 0200 Hauptamt						
Nr.	Bezeichnung	BwSt	Ansatz 2022	Ansatz 2021	Ergebnis 2020	Erläuterungen
1	Beträge in EUR	3	4	5	6	7
	EINNAHMEN					
1650	Erstattung der Umlagen vom Klinikum	20	400.000	400.000	390.598,00	
1651	Erst. v. Verwaltungskosten -Stadtwerke-	20	3.000	3.000	3.700,00	
1652	Erst. v. Verwaltungskosten -Klinikum-	20	0	0	13.858,82	
1780	Spenden für soziale Zwecke -Mehrein. zweckgeb. f. 7001-	10.1	1.000	1.000	6.500,00	ZW02
	SUMME EINNAHMEN		404.000	404.000	414.656,82	
	AUSGABEN					
4100	Beamtenbezüge	11	3.200	3.100	36.110,08	BR01
4110	Versorgungsrücklagen - aktive Beamte -	11	0	0	0,00	
4140	Entgelte für Tariflich Beschäftigte	11	243.600	181.100	183.039,67	BR01
4160	Beschäftigungsentgelte	11	0	0	0,00	BR01
4210	Versorgungsrücklagen - Vers.empfänger -	11	0	0	0,00	
4300	Umlagen z. Versorgungsverband für Beamte	11	37.800	15.300	14.712,91	BR01
4340	Beiträge zur Zusatzversorgungskasse für Tariflich Beschäftigte	11	19.300	14.800	14.783,24	BR01
4440	Beiträge zur gesetzl. Sozialversicherung für Tariflich Beschäftigte	11	49.100	36.600	35.580,07	BR01
4500	Beihilfen, Unterstützungen u. dergl.	10.3	20.000	20.000	38.687,44	BR01
4600	Personalnebenausgaben	11	0	0	125,00	
5210	Büromaschinen, Arbeitsgeräte	10	500	500	371,07	DR03
5220	Zimmerausstattung	10	2.500	2.500	1.790,18	DR03
5311	Leasing Maschinen u. Geräte	10	0	0	-882,10	
5510	Kfz-Steuer, Kfz-Versich. einschl. Nebenversich.	10	800	800	867,08	DR03
5520	Betriebsstoffe, Schmierstoffe, Reifenerneuerung	10	1.400	1.400	1.581,79	DR03
5530	Unterhaltung u. Instandsetzung, TÜV-Gebühren	10	1.000	700	47,77	DR03
5620	Aus- und Fortbildung	10	2.500	2.500	270,25	DR03
6420	Kommunale Haftpflichtversicherung	10	200.000	196.700	196.665,95	DR03
6421	Dienstfahrtversicherung	10	4.000	4.000	3.881,78	DR03
6450	Umlage a. d. Bayer. Gem.-Unfallversicherungsverband	20	203.500	203.500	577.019,74	
6500	Sachbedarf und anderes für die Gleichstellungsbeauftragte	10.4	5.700	5.700	3.717,11	
6510	Bücher, Zeitschriften	10	1.000	1.000	645,32	DR03
6530	Öffentl. Bekanntmachungen, Inserate, eigenes Amtsblatt	10.1	40.000	35.000	39.430,60	DR03
6540	Dienstreisen, Kfz-Entschädig.	10	600	600	442,90	DR03
6610	Mitgliedsbeiträge zu Verbänden, Vereinen u. dergl.	10	63.500	63.500	61.102,93	DR03
7000	Zuweisungen und Zuschüsse	10.1	0	0	0,00	DR03
7001	Zuweisungen aus Spenden	10.1	2.000	6.000	6.500,00	ZW02

01. - Verwaltungshaushalt

Einzelplan	0	ALLGEMEINE VERWALTUNG				
Abschnitt	02	Hauptverwaltung				
Unterabschnitt	0200	Hauptamt				
Nr.	Bezeichnung	BwSt	Ansatz 2022	Ansatz 2021	Ergebnis 2020	Erläuterungen
	Beträge in EUR					
1	2	3	4	5	6	7
	-Zweckb. f. Mehreinn. b. 1780-					
	SUMME AUSGABEN		902.000	795.300	1.216.490,78	
	Summe Einnahmen UA 0200		404.000	404.000	414.656,82	
	Summe Ausgaben UA 0200		902.000	795.300	1.216.490,78	
	Überschuss / Zuschuss UA 0200		-498.000	-391.300	-801.833,96	

01. - Verwaltungshaushalt

Einzelplan 0 ALLGEMEINE VERWALTUNG						
Abschnitt 02 Hauptverwaltung						
Unterabschnitt 0220 Personalamt						
Nr.	Bezeichnung	BwSt	Ansatz 2022	Ansatz 2021	Ergebnis 2020	Erläuterungen
1	Beträge in EUR	3	4	5	6	7
	EINNAHMEN					
1650	Erst. v. Verwaltungskosten - öffentl. Bereich - Krh.	20	20.000	20.000	20.935,44	
1651	Erst. v. Verwaltungskosten - Stadtwerke -	20	25.000	25.000	39.100,00	
	SUMME EINNAHMEN		45.000	45.000	60.035,44	
	AUSGABEN					
4100	Beamtenbezüge	11	269.900	258.500	260.157,03	BR01
4110	Versorgungsrücklagen - aktive Beamte -	11	0	0	0,00	BR01
4140	Entgelte für Tariflich Beschäftigte	11	357.500	340.900	343.929,41	BR01
4160	Beschäftigungsentgelte -ALG II-Empfänger-	11	0	0	3.028,94	BR01
4210	Versorgungsrücklagen - Vers.empfänger -	11	0	0	0,00	BR01
4300	Umlagen z. Versorgungsver- band für Beamte	11	146.900	144.600	139.515,94	BR01
4340	Beiträge zur Zusatzversorgungskasse für Tariflich Beschäftigte	11	28.600	27.600	27.494,30	BR01
4440	Beiträge zur gesetzl. Sozialversicherung für Tariflich Beschäftigte	11	73.700	70.100	69.349,60	BR01
4500	Beihilfen, Unterstützungen u. dergl.	10.3	26.000	26.000	42.618,22	BR01
4600	Personalnebenausgaben	11	0	0	0,00	BR01
5210	Arbeitsgeräte u. -maschinen, Büromasch., Fernsprenger. usw	11	100	100	0,00	DR04
5220	Zimmerausstattung	11	700	600	93,16	DR04
5620	Aus- und Fortbildung	11	5.000	5.000	3.470,48	DR04
6500	Bürobedarf	11	100	100	27,77	DR04
6510	Bücher, Zeitschriften	11	7.500	8.000	8.159,19	DR04
6530	Öffentl. Bekanntmachungen, Inserate, eigenes Amtsblatt	11	70.000	60.000	95.741,29	DR04
6540	Dienstreisen, Kfz-Entschädig.	11	400	400	184,85	DR04
6580	Sonst. Geschäftsausgaben	11	1.000	1.200	1.290,34	DR04
	SUMME AUSGABEN		987.400	943.100	995.060,52	
	Summe Einnahmen UA 0220		45.000	45.000	60.035,44	
	Summe Ausgaben UA 0220		987.400	943.100	995.060,52	
	Überschuss / Zuschuss UA 0220		-942.400	-898.100	-935.025,08	

01. - Verwaltungshaushalt

Einzelplan 0 ALLGEMEINE VERWALTUNG						
Abschnitt 02 Hauptverwaltung						
Unterabschnitt 0230 Rechtsamt						
Nr.	Bezeichnung	BwSt	Ansatz 2022	Ansatz 2021	Ergebnis 2020	Erläuterungen
1	Beträge in EUR	3	4	5	6	7
	EINNAHMEN					
1000	Verwaltungsgebühren	60	100	100	298,00	
1650	Erst. v. Verwaltungskosten -öffentl. Bereich- Krh.	20	0	0	0,00	
1651	Erst. v. Verwaltungskosten - Stadtwerke -	20	3.000	3.000	0,00	
2600	Einnahmen aus staatlich übertragenen Verwarnungen -Erwachsene-	60	7.000	7.000	10.357,00	
	SUMME EINNAHMEN		10.100	10.100	10.655,00	
	AUSGABEN					
4100	Beamtenbezüge	11	313.400	305.000	314.966,56	BR01
4110	Versorgungsrücklagen - aktive Beamte -	11	0	0	0,00	BR01
4140	Entgelte für Tariflich Beschäftigte	11	227.800	182.200	125.924,41	BR01
4210	Versorgungsrücklagen - Vers.empfänger -	11	0	0	0,00	BR01
4300	Umlagen z. Versorgungsver- band für Beamte	11	164.600	182.800	145.681,10	BR01
4340	Beiträge zur Zusatzversorgungskasse für Tariflich Beschäftigte	11	18.500	14.700	10.018,61	BR01
4440	Beiträge zur gesetzl. Sozialversicherung für Tariflich Beschäftigte	11	48.400	37.900	25.869,55	BR01
4500	Beihilfen, Unterstützungen u. dergl.	10.3	20.000	20.000	60.990,72	BR01
4600	Personalnebenausgaben	11	0	0	0,00	
5210	Büromaschinen, Arbeitsgeräte	60	200	200	1.072,85	DR05
5220	Zimmerausstattung	60	200	200	1.170,69	DR05
5620	Aus- und Fortbildung	60	4.000	5.000	1.244,45	DR05
6500	Bürobedarf	60	200	200	12,07	DR05
6501	Bedarf Vergabestelle	60	0	16.500	6.477,39	
6510	Bücher, Zeitschriften	60	6.000	6.000	4.274,57	DR05
6540	Dienstreisen, Kfz-Entschädig.	60	1.000	1.000	362,40	DR05
6550	Sachverständigen-, Gerichts- u. ähnl. Kosten	60	5.000	5.000	15.582,43	
6580	Kontoführungsgebühren	60	100	100	57,60	
6610	Mitgliedsbeiträge zu Ver- bänden, Vereinen u. dergl.	60	400	400	360,00	DR05
	SUMME AUSGABEN		809.800	777.200	714.065,40	
	Summe Einnahmen UA 0230		10.100	10.100	10.655,00	
	Summe Ausgaben UA 0230		809.800	777.200	714.065,40	
	Überschuss / Zuschuss UA 0230		-799.700	-767.100	-703.410,40	

01. - Verwaltungshaushalt

Einzelplan 0 ALLGEMEINE VERWALTUNG						
Abschnitt 03 Finanzverwaltung						
Unterabschnitt 0300 Finanzverwaltung, Stadtkasse und Steueramt						
Nr.	Bezeichnung	BwSt	Ansatz 2022	Ansatz 2021	Ergebnis 2020	Erläuterungen
1	Beträge in EUR	3	4	5	6	7
	EINNAHMEN					
1520	Einnahmen aus Überschüssen von Energieeinsparcontracting	20	46.700	46.700	46.701,82	
1580	Sachverständigen-, Gerichts- u. ähnl. Kosten	21	25.000	25.000	16.197,89	
1590	Vermischte Einnahmen	20	300	300	432,80	
1650	Erst. v. Verwaltungskosten - öffentl. Bereich - Krh.	20	0	0	0,00	
1651	Erst. v. Verwaltungskosten - Stadtwerke -	20	4.000	4.000	4.200,00	
1680	Erst. v. Verwaltungskosten - Stiftungen -	20	14.100	14.100	14.070,00	
1690	Innere Verrechnungen	20	200.300	200.300	193.900,00	
1740	Gehaltssätze vom Arbeitsamt	11	8.700	0	8.080,00	
2610	Säumniszuschläge, Stundungszinsen	21	90.000	90.000	73.388,38	
2611	Zinsen aus Gewerbesteuer-nachforderungen	20.1	200.000	200.000	292.757,00	
	SUMME EINNAHMEN		589.100	580.400	649.727,89	
	AUSGABEN					
4100	Beamtenbezüge	11	578.500	440.700	412.138,60	BR01
4110	Versorgungsrücklagen - aktive Beamte -	11	0	0	0,00	BR01
4140	Entgelte für Tariflich Beschäftigte	11	367.300	486.500	408.639,10	BR01
4210	Versorgungsrücklagen - Vers.empfänger -	11	0	0	0,00	BR01
4300	Umlagen z. Versorgungsverband für Beamte	11	297.300	237.700	229.349,78	BR01
4340	Beiträge zur Zusatzversorgungskasse für Tariflich Beschäftigte	11	29.800	40.100	32.906,95	BR01
4440	Beiträge zur gesetzl. Sozialversicherung für tariflich Beschäftigte	11	79.700	102.900	85.050,72	BR01
4500	Beihilfen, Unterstützungen u. dergl.	10.3	30.000	30.000	36.655,40	BR01
4600	Personalnebenausgaben	11	0	0	0,00	
5210	Arbeitsgeräte u. -maschinen, Büromasch., Fernsprenger. usw	20	1.500	1.500	1.425,82	DR06
5220	Zimmerausstattung	20	1.500	1.500	3.493,43	DR06
5620	Aus- und Fortbildung	20	5.000	5.000	0,00	DR06
6410	Gewerbe-/ Körperschaftssteuer PV- Anlagen	20	0	0	9.581,71	
6420	Eigenschadenversicherung	20	24.000	24.000	23.890,23	
6500	Bürobedarf	20	500	500	432,85	DR06
6510	Bücher, Zeitschriften	20	1.200	1.200	993,49	DR06
6522	Fernsprechgebühren	20	700	700	21,66	
6540	Dienstreisen, Kfz-Entschädig.	20	0	0	112,50	DR06
6550	Sachverständigen-, Gerichts- u. ähnl. Kosten	21	50.000	35.000	48.443,59	DR06
6551	Kosten überörtl. Rechnungsprüfung	20	5.000	5.000	24.298,30	
6552	Einführung §2b Umsatzsteuer-gesetz	20	250.000	50.000	25.897,05	

01. - Verwaltungshaushalt

Einzelplan 0 ALLGEMEINE VERWALTUNG Abschnitt 03 Finanzverwaltung Unterabschnitt 0300 Finanzverwaltung, Stadtkasse und Steueramt						
Nr.	Bezeichnung	BwSt	Ansatz 2022	Ansatz 2021	Ergebnis 2020	Erläuterungen
1	Beträge in EUR	3	4	5	6	7
6553	Steuerberatungskosten Körperschaftsteuer	20	20.000	10.000	15.990,25	
6580	Kontogebühren u.a.	20	26.000	26.000	26.932,54	DR06
6581	Bankgebühren - Kartensystem-	20	500	500	311,32	
6610	Mitgliedsbeiträge zu Verbänden -Prüfungsverband-	20	16.600	16.600	16.132,02	DR06
6620	Vermischte Ausgaben	20	500	500	0,00	DR06
8411	Zinsen für Gewerbesteuer- erstattungen	20.1	120.000	120.000	105.678,00	
	SUMME AUSGABEN		1.905.600	1.635.900	1.508.375,31	
	Summe Einnahmen UA 0300		589.100	580.400	649.727,89	
	Summe Ausgaben UA 0300		1.905.600	1.635.900	1.508.375,31	
	Überschuss / Zuschuss UA 0300		-1.316.500	-1.055.500	-858.647,42	

01. - Verwaltungshaushalt

Einzelplan 0 ALLGEMEINE VERWALTUNG						
Abschnitt 03 Finanzverwaltung						
Unterabschnitt 0350 Liegenschaftsamt						
Nr.	Bezeichnung	BwSt	Ansatz 2022	Ansatz 2021	Ergebnis 2020	Erläuterungen
1	Beträge in EUR	3	4	5	6	7
	EINNAHMEN					
1000	Verwaltungsgebühren	23.2	200	200	140,00	
	SUMME EINNAHMEN		200	200	140,00	
	AUSGABEN					
4100	Beamtenbezüge	11	148.000	229.200	159.091,24	BR01
4110	Versorgungsrücklagen - aktive Beamte -	11	0	0	0,00	BR01
4140	Entgelte für Tariflich Beschäftigte	11	331.700	204.100	184.731,43	BR01
4210	Versorgungsrücklagen - Vers.empfänger -	11	0	0	0,00	BR01
4300	Umlagen z. Versorgungsver- band für Beamte	11	108.500	106.800	103.041,48	BR01
4340	Beiträge zur Zusatzversorgungskasse für Tariflich Beschäftigte	11	25.900	16.600	14.677,93	BR01
4440	Beiträge zur gesetzl. Sozialversicherung für Tariflich Beschäftigte	11	70.200	42.500	37.453,64	BR01
4500	Beihilfen, Unterstützungen u. dergl.	10.3	45.000	45.000	33.090,21	BR01
4600	Personalnebenausgaben	11	0	0	0,00	
5210	Büromaschinen, Arbeitsgeräte	23.2	200	200	0,00	DR07
5220	Zimmerausstattung	23.2	800	200	3.344,04	DR07
5620	Aus- und Fortbildung	23.2	2.500	900	255,54	DR07
6500	Bürobedarf	23.2	300	200	186,95	DR07
6510	Bücher, Zeitschriften	23.2	800	700	722,78	DR07
6540	Dienstreisen, Kfz-Entschädig.	23.2	500	500	469,70	DR07
	SUMME AUSGABEN		734.400	646.900	537.064,94	
	Summe Einnahmen UA 0350		200	200	140,00	
	Summe Ausgaben UA 0350		734.400	646.900	537.064,94	
	Überschuss / Zuschuss UA 0350		-734.200	-646.700	-536.924,94	

01. - Verwaltungshaushalt

Einzelplan 0 ALLGEMEINE VERWALTUNG						
Abschnitt 05 Besondere Dienststellen der allgemeinen Verwaltung						
Unterabschnitt 0500 Standesamt						
Nr.	Bezeichnung	BwSt	Ansatz 2022	Ansatz 2021	Ergebnis 2020	Erläuterungen
1	Beträge in EUR	3	4	5	6	7
	EINNAHMEN					
1000	Verwaltungsgebühren	33	125.000	125.000	139.467,41	
1350	Erlöse für Stammbücher - Mehreinn. zweckgeb. f. 5980-	33	4.000	4.000	1.742,00	ZW04
	SUMME EINNAHMEN		129.000	129.000	141.209,41	
	AUSGABEN					
4100	Beamtenbezüge	11	190.300	149.800	116.356,87	BR01
4110	Versorgungsrücklagen - aktive Beamte -	11	0	0	0,00	BR01
4140	Entgelte für Tariflich Beschäftigte	11	169.200	156.000	157.115,40	BR01
4210	Versorgungsrücklagen - Vers.empfänger -	11	0	0	0,00	BR01
4300	Umlagen z. Versorgungsver- band für Beamte	11	69.100	68.000	65.590,75	BR01
4340	Beiträge zur Zusatzversorgungskasse für Tariflich Beschäftigte	11	14.600	14.100	14.112,21	BR01
4440	Beiträge zur gesetzl. Sozialversicherung für Tariflich Beschäftigte	11	38.700	36.400	35.800,72	BR01
4500	Beihilfen, Unterstützungen u. dergl.	10.3	10.000	10.000	9.499,85	BR01
4600	Personalnebenausgaben	11	0	0	0,00	
5210	Büromaschinen, Arbeitsgeräte	33	200	100	0,00	DR08
5220	Zimmerausstattung	33	2.000	1.600	1.299,41	DR08
5600	Beschaffung v. Dienst- u. Schutzkleidung, Kleidergeld	33	300	1.400	1.125,00	DR08
5620	Aus- und Fortbildung	33	4.000	4.000	2.769,26	DR08
5980	Kosten Familienstammbücher - Zweckb. f. Mehreinn. b.1350-	33	3.500	3.500	678,73	ZW04
6500	Bürobedarf	33	2.000	1.500	493,70	DR08
6510	Bücher, Zeitschriften	33	1.500	1.500	1.552,87	DR08
6540	Dienstreisen, Kfz-Entschädig.	33	1.000	300	189,60	DR08
6580	Bankgebühren - Kartensystem-	33	500	500	374,49	
6610	Mitgliedsbeiträge zu Ver- bänden, Vereinen u. dergl.	33	200	200	130,00	DR08
	SUMME AUSGABEN		507.100	448.900	407.088,86	
	Summe Einnahmen UA 0500		129.000	129.000	141.209,41	
	Summe Ausgaben UA 0500		507.100	448.900	407.088,86	
	Überschuss / Zuschuss UA 0500		-378.100	-319.900	-265.879,45	

01. - Verwaltungshaushalt

Einzelplan 0 ALLGEMEINE VERWALTUNG						
Abschnitt 05 Besondere Dienststellen der allgemeinen Verwaltung						
Unterabschnitt 0510 Statistik und Wahlen						
Nr.	Bezeichnung	BwSt	Ansatz 2022	Ansatz 2021	Ergebnis 2020	Erläuterungen
1	Beträge in EUR	3	4	5	6	7
	EINNAHMEN					
1610	Erstattungen v. Land f. Wahl	35	10.000	30.000	0,00	
1611	Erstattungen vom Land für Zensus	11	85.000	0	0,00	
	SUMME EINNAHMEN		95.000	30.000	0,00	
	AUSGABEN					
4000	Aufwendungen für ehren- amtliche Tätigkeit	35	0	15.000	13.895,00	BR01
4100	Beamtenbezüge	11	50.000	0	0,00	
4110	Versorgungsrücklagen - aktive Beamte -	11	0	0	0,00	
4140	Entgelte für Tariflich Beschäftigte	11	35.200	0	0,00	
4160	Beschäftigungsentgelte - Wahl und Sonstiges -	11	0	0	0,00	BR01
4300	Umlagen z. Versorgungsverband für Beamte	11	0	0	0,00	
4340	Beiträge zur Zusatz- versorgungskasse für Tariflich Beschäftigte	11	2.800	0	0,00	
4440	Beiträge zur gesetzl. Sozialversicherung für Tariflich Beschäftigte	11	7.500	0	0,00	
5310	Mieten und Raumkosten	35	0	200	195,00	DR09
5620	Aus- und Fortbildung	35	0	1.000	708,65	DR09
6500	Bürobedarf	35	0	45.000	39.883,09	DR09
6510	Bücher, Zeitschriften	35	1.500	3.000	2.246,47	DR09
6540	Dienstreisen, Kfz-Entschädig.	35	0	200	129,15	DR09
6550	Ausgaben Zensus	11	5.000	0	0,00	
6580	Sonst. Geschäftsausgaben	35	0	17.000	15.696,76	DR09
	SUMME AUSGABEN		102.000	81.400	72.754,12	
	Summe Einnahmen UA 0510		95.000	30.000	0,00	
	Summe Ausgaben UA 0510		102.000	81.400	72.754,12	
	Überschuss / Zuschuss UA 0510		-7.000	-51.400	-72.754,12	

01. - Verwaltungshaushalt

Einzelplan 0 ALLGEMEINE VERWALTUNG						
Abschnitt 06 Einrichtungen für die gesamte Verwaltung						
Unterabschnitt 0610 Verwaltungseinrichtungen						
Nr.	Bezeichnung	BwSt	Ansatz 2022	Ansatz 2021	Ergebnis 2020	Erläuterungen
1	Beträge in EUR	3	4	5	6	7
EINNAHMEN						
1310	Verkauf von bewegl. Sachen	10	0	0	75,00	
1350	Verkauf von Drucksachen und dergl.	10	4.000	6.500	119,42	
1351	Verkauf von Bürobedarf -Mehreinn. zweckgeb. f. 6500-	10.2	5.000	6.000	3.663,86	ZW241
1352	Einnahmen aus Postgebühren u. Rundfunkbeitrag -Mehreinn. zweckgeb. f. 6521-	10.2	40.000	40.000	42.719,97	ZW242
1362	Entgelte aus Einspeisevergütung Photovoltaikanlage -Mehreinn. zweckgeb. f. 5490-	20	18.000	18.000	18.113,17	ZW209
1410	Mieten und Raumkosten	23.3	134.000	134.000	121.926,22	
1411	Miete der Unterhospitalstiftung für Hort Zollergraben	10	53.200	53.100	0,00	
1560	Steuerrückvergütungen -Mehrein.zweckgeb.f.6410-	20	0	0	0,00	
1561	Steuerrückvergütungen vom Finanzamt -Mehreinn. zweckgeb. f. 6411-	10	1.500	1.500	1.835,39	ZW114
1562	Steuerrückvergütung vom Finanzamt für Photovoltaikanlage -Mehreinn. zweckgeb. f. 6410-	20	0	0	0,00	ZW211
1590	Vermischte Einnahmen	10	100	100	50,00	
1650	Erst. v. Verwaltungskosten - Klinikum -	20	12.000	12.000	13.871,48	
1690	Innere Verrechnungen	10	61.000	22.000	21.915,91	
1740	Gehaltsersätze vom Arbeitsamt	11	0	0	0,00	BR01
SUMME EINNAHMEN			328.800	293.200	224.290,42	
AUSGABEN						
4100	Beamtenbezüge	11	237.300	233.000	226.100,05	BR01
4110	Versorgungsrücklagen - aktive Beamte -	11	0	0	0,00	BR01
4140	Entgelte für Tariflich Beschäftigte	11	1.109.600	1.153.200	1.056.996,78	BR01
4160	Beschäftigungsentgelte	11	0	0	0,00	
4210	Versorgungsrücklagen - Vers.empfänger -	11	0	0	0,00	BR01
4300	Umlagen z. Versorgungsverband für Beamte	11	173.500	170.700	164.744,94	BR01
4340	Beiträge zur Zusatzversorgungskasse für Tariflich Beschäftigte	11	95.900	91.200	81.757,35	BR01
4440	Beiträge zur gesetzl. Sozialversicherung für Tariflich Beschäftigte	11	254.000	239.600	213.939,91	BR01
4500	Beihilfen, Unterstützungen u. dergl.	10.3	22.000	22.000	21.821,67	BR01
5010	Unterhalt der Gebäude und Grundstücke	10	246.000	149.000	-16.355,47	DR168
5020	Unterhalt bautechn. Anlagen	10	148.500	49.500	26.120,33	DR168
5030	Unterhalt betriebstechn. Anlagen	10	50.000	45.500	36.479,37	DR168
5210	Arbeitsgeräte u. -maschinen,	10	7.100	2.100	1.616,39	DR10

01. - Verwaltungshaushalt

Einzelplan 0 ALLGEMEINE VERWALTUNG Abschnitt 06 Einrichtungen für die gesamte Verwaltung Unterabschnitt 0610 Verwaltungseinrichtungen						
Nr.	Bezeichnung	BwSt	Ansatz 2022	Ansatz 2021	Ergebnis 2020	Erläuterungen
1	Beträge in EUR 2	3	4	5	6	7
5220	Büromasch., Fernsprenger.usw Zimmerausstattung	10	200	200	0,00	DR10
5230	Gebäudezubehör (Müllt., Feuer- löscher, Fahrradst. usw.)	10	1.800	800	1.147,66	DR10
5310	Mieten für Verwaltungsgebäude	10	441.300	385.500	118.735,33	DR10
5340	Mietausgaben f. Maschinen, Geräte, EDV-Anlagen, Fahrz.	10.2	30.000	30.000	25.166,48	DR10
5410	Steuern und Hausgebühren	10	20.000	14.900	16.272,44	DR11
5420	Heizmaterial, Heizungsenergie	10	150.000	100.000	85.234,86	DR11
5430	Reinigungsmaterial und Fremdreinigung	10	30.000	26.500	25.148,26	DR11
5432	Fremdreinigung Servicegesellschaft	10	140.000	73.000	66.846,43	
5440	Strom, Wasser, Gas, Ersatz von Lampen u. dergl.	10	130.000	104.000	94.697,32	DR11
5450	Gebäudebrand- und Haft- pflichtversicherung	10	7.100	7.100	7.066,42	DR11
5490	Bewirtschaftung Photovoltaik- anlage	20	200	200	163,86	ZW209
5600	-Zweckb. f. Mehreinn. b. 1362- Beschaffung v. Dienst- u. Schutzkleidung, Kleidergeld	10	800	400	127,66	DR10
5620	Aus- und Fortbildung	10	2.800	1.800	5,63	DR10
6310	Kosten f. Ausschmückungen, Weihnachtsschmuck	10.1	20.000	20.000	22.281,28	DR10
6322	Sachausgaben Europabüro	02.1	3.000	3.000	1.924,06	
6410	Umsatzsteuer Photovoltaik- anlage	20	3.200	3.200	2.896,80	ZW211
6411	-Zweckb. f. Mehreinn. b. 1562- Umsatzsteuer -Zahlst- -Zweckb. f. Mehreinn. b. 1561-	10	6.000	6.000	5.065,22	ZW114
6420	Sachversicherungen	10	1.100	1.100	1.114,21	DR10
6500	Bürobedarf	10.2	60.000	60.000	51.428,72	ZW241
6501	-Zweckb. f. Mehreinn. b. 1351- Sachbedarf Datenschutz- beauftragter	60.1	800	800	124,99	
6510	Bücher, Zeitschriften	10.2	10.500	10.100	10.452,95	DR10
6521	Postgebühren, Rundfunk- beitrag	10.2	170.000	165.000	171.938,78	ZW242
6522	-Zweckb. f. Mehreinn. b. 1352- Fernsprechgebühren	10.2	4.500	4.100	3.844,03	DR10
6540	Dienstreisen, Kfz-Entschädig.	10	100	100	0,00	DR10
6541	Dienstreisen, Kfz-Entschädig. Europabüro u. a.	02.1	200	200	9,80	
6580	Sonst. Geschäftsausgaben - Umzugskosten -	10	20.000	10.000	1.236,57	DR10
6610	Mitgliedsbeiträge zu Verbänden Vereinen u. dergl. - Stadtmarketing -	02.1	300	300	232,00	
	SUMME AUSGABEN		3.597.800	3.184.100	2.526.383,08	
	Summe Einnahmen UA 0610		328.800	293.200	224.290,42	
	Summe Ausgaben UA 0610		3.597.800	3.184.100	2.526.383,08	
	Überschuss / Zuschuss UA 0610		-3.269.000	-2.890.900	-2.302.092,66	

01. - Verwaltungshaushalt

Einzelplan 0 ALLGEMEINE VERWALTUNG						
Abschnitt 06 Einrichtungen für die gesamte Verwaltung						
Unterabschnitt 0620 EDV-Anlagen						
Nr.	Bezeichnung	BwSt	Ansatz 2022	Ansatz 2021	Ergebnis 2020	Erläuterungen
1	Beträge in EUR	3	4	5	6	7
	EINNAHMEN					
1530	Ersatz von Fernsprechgebühren	14	100	100	46,30	
1590	Vermischte Einnahmen	14	500	500	0,00	
1650	Erst. v. Verwaltungskosten - Klinikum -	20	80.000	80.000	81.620,12	
1651	Erst. v. Verwaltungskosten - Stadtwerke -	20	3.000	3.000	4.000,00	
1710	Zuschuss v. Land f. Unterhalt WLAN Hotspot	14	0	0	2.678,16	
	SUMME EINNAHMEN		83.600	83.600	88.344,58	
	AUSGABEN					
4140	Entgelte für Tariflich Beschäftigte	11	646.000	569.900	532.194,85	BR01
4210	Versorgungsrücklagen - Vers.empfänger -	11	0	0	0,00	BR01
4300	Umlagen z. Versorgungsver- band für Beamte	11	41.400	40.800	39.311,27	BR01
4340	Beiträge zur Zusatzversor- gungskasse für Tariflich Beschäftigte	11	53.200	46.300	43.400,29	BR01
4440	Beiträge zur gesetzl. Sozialversicherung für Tariflich Beschäftigte	11	133.400	114.900	105.123,11	BR01
4500	Beihilfen, Unterstützungen u. dergl.	10.3	15.000	15.000	12.218,28	BR01
4600	Personalnebenausgaben	11	0	0	0,00	
5210	Arbeitsgeräte u. Maschinen -Wartungskosten Hardware-	14	1.083.000	49.000	69.478,63	DR12
5211	Wartungskosten, Software	14	0	495.000	459.312,45	DR12
5212	Wartungskosten, Software (GIS)	51.1	116.500	123.500	67.867,74	
5220	Zimmerausstattung	14	0	0	0,00	DR12
5311	Leasing für EDV-Hardware	14	193.000	59.000	59.913,02	DR12
5620	Aus- und Fortbildung, Umschulung	14	24.000	23.000	6.081,61	DR12
6420	Versicherungen	14	2.000	2.000	1.900,03	DR12
6500	Bürobedarf	14	10.000	100	841,00	DR12
6510	Bücher, Zeitschriften	14	0	300	259,20	DR12
6522	Internetgebühren	14	0	0	0,00	DR12
6523	Gebühren für Datenübertragung	14	165.000	0	688,86	DR12
6524	Fernmeldegebühren	14	0	80.000	123.574,03	DR12
6540	Dienstreisen, Kfz-Entschädig.	14	600	600	116,55	DR12
	SUMME AUSGABEN		2.483.100	1.619.400	1.522.280,92	
	Summe Einnahmen UA 0620		83.600	83.600	88.344,58	
	Summe Ausgaben UA 0620		2.483.100	1.619.400	1.522.280,92	
	Überschuss / Zuschuss UA 0620		-2.399.500	-1.535.800	-1.433.936,34	

01. - Verwaltungshaushalt

Einzelplan 0 ALLGEMEINE VERWALTUNG						
Abschnitt 08 Einrichtungen und Maßnahmen für Verwaltungsangehörige						
Unterabschnitt 0800 Einrichtungen für Verwaltungsangehörige						
Nr.	Bezeichnung	BwSt	Ansatz 2022	Ansatz 2021	Ergebnis 2020	Erläuterungen
1	Beträge in EUR	3	4	5	6	7
	EINNAHMEN					
1590	Vermischte Einnahmen	11	0	0	0,00	
1620	Erstattung von Ausbildungs- vergütungen von Gemeinden und Gemeindeverbänden	11	0	0	0,00	BR01
1650	Erst. v. Verwaltungskosten -öffentl. Bereich- Klinikum	20	165.000	165.000	167.047,31	
1654	Kostenersatz gemäß Arbeitssicherheitsgesetz	11	20.000	18.500	18.628,35	
1710	Zuwendungen vom Land für betriebliche Altersvorsorg	11	15.000	15.000	10.743,92	
1740	Gehaltsersätze vom Arbeitsamt	11	0	0	0,00	BR01
	SUMME EINNAHMEN		200.000	198.500	196.419,58	
	AUSGABEN					
4100	Beamtenbezüge	11	109.600	141.800	144.003,84	BR01
4101	Leistungsentgelte für Beamte	11	57.700	55.400	0,00	
4110	Versorgungsrücklagen - aktive Beamte -	11	0	0	0,00	BR01
4140	Entgelte für Tariflich Beschäftigte	11	709.100	666.400	647.671,60	BR01
4141	Leistungsentgelte für Tariflich Beschäftigte	11	507.600	477.400	0,00	BR01
4210	Versorgungsrücklagen - Vers.empfänger -	11	0	0	0,00	
4300	Umlagen z. Versorgungsver- band für Beamte	11	21.900	21.600	20.757,46	BR01
4340	Beiträge zur Zusatzversor- gungskasse für Tariflich Beschäftigte	11	55.100	52.500	48.678,25	BR01
4341	Zusatzversorgungskasse für Leistungsbezahlung	11	39.300	38.200	0,00	BR01
4440	Beiträge zur gesetzl. Sozial- versicherung für Tariflich Beschäftigte	11	139.700	128.900	121.949,21	BR01
4441	Sozialversicherung für Leistungsbezahlung	11	105.500	98.500	0,00	BR01
4500	Beihilfen, Unterstützungen u. dergl.	10.3	4.000	4.000	2.545,10	BR01
4600	Personalnebenausgaben	11	20.000	20.500	1.621,98	BR01
5210	Büromaschinen, Arbeitsgeräte	11	100	100	329,97	DR13
5220	Zimmerausstattung	11	100	100	0,00	DR13
5600	Materialien für Arbeitssicherheit	11	1.200	500	236,64	
5620	Aus- und Fortbildung, Umschulung	11	120.000	140.000	95.117,89	DR13
6510	Bücher, Zeitschriften	11	3.000	2.400	2.714,47	DR13
6522	Fernsprechgebühren	11	100	100	0,00	
6540	Dienstreisen, Kfz-Entschädig.	11	200	200	164,79	DR13
6550	Organisationsuntersuchung	11	30.000	90.000	4.105,72	
6720	Erstattungen an Klinikum für betriebsärztl. Dienst und Sicherheitsfachkraft	20	0	0	0,00	DR13
6750	Erstattungen an Klinikum für betriebsärztlichen Dienst	20	50.000	50.000	0,00	

01. - Verwaltungshaushalt

Einzelplan	0	ALLGEMEINE VERWALTUNG				
Abschnitt	08	Einrichtungen und Maßnahmen für Verwaltungsangehörige				
Unterabschnitt	0800	Einrichtungen für Verwaltungsangehörige				
Nr.	Bezeichnung	BwSt	Ansatz 2022	Ansatz 2021	Ergebnis 2020	Erläuterungen
	Beträge in EUR					
1	2	3	4	5	6	7
	und Sicherheitsfachkraft					
	SUMME AUSGABEN		1.974.200	1.988.600	1.089.896,92	
	Summe Einnahmen UA 0800		200.000	198.500	196.419,58	
	Summe Ausgaben UA 0800		1.974.200	1.988.600	1.089.896,92	
	Überschuss / Zuschuss UA 0800		-1.774.200	-1.790.100	-893.477,34	

01. - Verwaltungshaushalt

Einzelplan	0	ALLGEMEINE VERWALTUNG								
		Abgleich der Abschnitte/Einzelplan und des Einzelplans								
	Ansatz 2022			Ansatz 2021			Ergebnis 2020			
	Einnahmen	Ausgaben	Abgleich	Einnahmen	Ausgaben	Abgleich	Einnahmen	Ausgaben	Abgleich	
00	20.300	1.121.600	-1.101.300	20.300	1.054.800	-1.034.500	24.939,00	874.915,65	-849.976,65	
01	15.000	451.000	-436.000	15.000	437.400	-422.400	29.200,00	423.038,31	-393.838,31	
02	459.100	2.699.200	-2.240.100	459.100	2.515.600	-2.056.500	485.347,26	2.925.616,70	-2.440.269,4	
03	589.300	2.640.000	-2.050.700	580.600	2.282.800	-1.702.200	649.867,89	2.045.440,25	-1.395.572,3	
04	0	0	0	0	0	0	0,00	0,00	0,00	
05	224.000	609.100	-385.100	159.000	530.300	-371.300	141.209,41	479.842,98	-338.633,57	
06	412.400	6.080.900	-5.668.500	376.800	4.803.500	-4.426.700	312.635,00	4.048.664,00	-3.736.029,0	
07	0	0	0	0	0	0	0,00	0,00	0,00	
08	200.000	1.974.200	-1.774.200	198.500	1.988.600	-1.790.100	196.419,58	1.089.896,92	-893.477,34	
09	0	0	0	0	0	0	0,00	0,00	0,00	
0	1.920.100	15.576.000	-13.655.900	1.809.300	13.613.000	-11.803.700	1.839.618,14	11.887.414,8	-10.047.796,	

01. - Verwaltungshaushalt

Einzelplan 1 ÖFFENTLICHE SICHERHEIT UND ORDNUNG Abschnitt 10 Polizei Unterabschnitt 1000 Polizei						
Nr.	Bezeichnung	BwSt	Ansatz 2022	Ansatz 2021	Ergebnis 2020	Erläuterungen
1	Beträge in EUR	3	4	5	6	7
	AUSGABEN					
4210	Versorgungsrücklagen - Vers.empfänger -	11	0	0	0,00	BR01
4300	Umlagen z. Versorgungsverband für Beamte	11	144.800	142.500	137.477,02	BR01
4500	Beihilfen, Unterstützungen u. dergl.	10.3	5.000	5.000	1.587,17	BR01
	SUMME AUSGABEN		149.800	147.500	139.064,19	
	Summe Einnahmen UA 1000		0	0	0,00	
	Summe Ausgaben UA 1000		149.800	147.500	139.064,19	
	Überschuss / Zuschuss UA 1000		-149.800	-147.500	-139.064,19	

01. - Verwaltungshaushalt

Einzelplan 1 ÖFFENTLICHE SICHERHEIT UND ORDNUNG						
Abschnitt 11 Öffentliche Ordnung						
Unterabschnitt 1100 Allgemeine Ordnungsaufgaben						
Nr.	Bezeichnung	BwSt	Ansatz 2022	Ansatz 2021	Ergebnis 2020	Erläuterungen
1	Beträge in EUR	3	4	5	6	7
	EINNAHMEN					
1000	Verwaltungsgebühren Ordnungsamt	32	80.000	80.000	28.729,07	
1010	Verwaltungsgebühren Gewerbeamt	32	60.000	60.000	36.883,12	
1020	Verwaltungsgebühren Lebensmittelüberwachung	32	10.000	10.000	16.965,44	
1021	Rückforderungen aus der Übernahme v. Bestattungskosten - Mehreinn. zweckgeb. f. .6584-	32	0	0	10.548,43	ZW217
1360	Einnahmen Fundamt	32	4.000	4.000	3.179,78	
1520	Kostensätze Strom Schrannenplatz	32	200	200	0,00	
1590	Vermischte Einnahmen	32	0	0	12,77	
1610	Zuweisung f. Verw.aufwand - Abwasserabgabegesetz -	20.1	10.200	10.200	10.200,00	
1690	Innere Verrechnungen	20	65.000	65.000	23.586,26	
1710	Pauschale Zuweisungen vom Land f. Lebensmittelüberwachung	20	12.400	12.200	12.274,36	
2600	Bußgelder, Ordnungsstrafen, Verwarnungsgelder usw.	32	500	500	2.820,00	
	SUMME EINNAHMEN		242.300	242.100	145.199,23	
	AUSGABEN					
4100	Beamtenbezüge	11	300.000	271.400	281.533,71	BR01
4110	Versorgungsrücklagen - aktive Beamte -	11	0	0	0,00	BR01
4140	Entgelte für Tariflich Beschäftigte	11	110.900	151.300	134.709,22	BR01
4210	Versorgungsrücklagen - Vers.empfänger -	11	0	0	0,00	BR01
4300	Umlagen z. Versorgungsver- band für Beamte	11	200.300	186.100	179.566,53	BR01
4340	Beiträge zur Zusatzversor- gungskasse für Tariflich Beschäftigte	11	9.000	12.300	10.492,33	BR01
4440	Beiträge zur gesetzl. Sozial- versicherung für Tariflich Beschäftigte	11	23.700	31.900	27.730,67	BR01
4500	Beihilfen, Unterstützungen u. dergl.	10.3	30.000	30.000	39.237,48	BR01
4600	Personalnebenausgaben	11	0	0	0,00	BR01
5210	Büromaschinen, Arbeitsgeräte	32	100	100	525,79	DR14
5220	Zimmerausstattung	32	1.000	1.000	50,22	DR14
5230	Dienst- und Schutzkleidung	32	0	0	0,00	DR14
5310	Mieten	32	100	100	0,00	DR14
5311	Leasing Fahrzeuge	32	2.200	2.200	2.177,78	
5510	Kfz.-Steuer, Kfz.-Versich. einschl. Nebenversicherg.	32	700	700	631,24	DR14
5520	Betriebsstoffe, Schmierstoffe, Reifenerneuerung	32	400	400	401,75	DR14
5530	Unterhaltung u. Instand- setzung, TÜV-Gebühren	32	100	100	76,48	DR14
5620	Aus- und Fortbildung	32	2.100	2.100	2.214,65	DR14
5700	Kosten f. Lebensmittel- kontrollen	32	1.500	1.500	973,93	DR14
5900	Desinfektionen, Ungeziefer-	32	200	200	545,60	DR14

01. - Verwaltungshaushalt

Einzelplan 1 ÖFFENTLICHE SICHERHEIT UND ORDNUNG Abschnitt 11 Öffentliche Ordnung Unterabschnitt 1100 Allgemeine Ordnungsaufgaben						
Nr.	Bezeichnung	BwSt	Ansatz 2022	Ansatz 2021	Ergebnis 2020	Erläuterungen
1	Beträge in EUR	3	4	5	6	7
	u. Schädlingsbekämpfung					
6500	Bürobedarf	32	1.000	1.000	952,11	DR14
6510	Bücher, Zeitschriften	32	4.100	4.100	4.060,52	DR14
6540	Dienstreisen, Kfz-Entschädig.	32	600	600	368,45	DR14
6580	Sonst. Geschäftsausgaben	32	8.000	8.000	5.272,51	DR14
6584	Übernahme v. Bestattungskosten	32	0	0	14.077,70	ZW217
	-Zweckb. f.Mehreinn. b. 1021-					
7000	Zuschüsse an Vereine	20	60.000	60.000	60.000,00	
	SUMME AUSGABEN		756.000	765.100	765.598,67	
	Summe Einnahmen UA 1100		242.300	242.100	145.199,23	
	Summe Ausgaben UA 1100		756.000	765.100	765.598,67	
	Überschuss / Zuschuss UA 1100		-513.700	-523.000	-620.399,44	

01. - Verwaltungshaushalt

Einzelplan 1 ÖFFENTLICHE SICHERHEIT UND ORDNUNG						
Abschnitt 11 Öffentliche Ordnung						
Unterabschnitt 1101 Allgemeiner Umwelt- und Naturschutz						
Nr.	Bezeichnung	BwSt	Ansatz 2022	Ansatz 2021	Ergebnis 2020	Erläuterungen
1	Beträge in EUR	3	4	5	6	7
	EINNAHMEN					
1000	Verwaltungsgebühren	60.1	20.000	22.000	21.506,10	
1710	Pauschale Zuweisungen Land für Aufgaben WWA	20	60.400	60.000	60.069,60	
1711	Zuweisungen vom Land für Klimaschutzkonzept	20	25.000	25.000	0,00	
1712	Naturschutzfachkartierung	60.1	0	0	1.414,65	
1780	Spenden	20	0	0	0,00	ZW06
	-Mehreinn. zweckgeb. f. 5711-					
	SUMME EINNAHMEN		105.400	107.000	82.990,35	
	AUSGABEN					
4100	Beamtenbezüge	11	150.800	204.900	162.869,28	BR01
4110	Versorgungsrücklagen - aktive Beamte -	11	0	0	0,00	BR01
4140	Entgelte für Tariflich Beschäftigte	11	140.900	86.200	86.588,97	BR01
4160	Beschäftigungsentgelte	60.1	1.000	1.000	0,00	BR01
4210	Versorgungsrücklagen - Vers.empfänger -	11	0	0	0,00	BR01
4300	Umlagen z. Versorgungsverband für Beamte	11	96.700	95.100	91.757,24	BR01
4340	Beiträge zur Zusatzversorgungskasse für Tariflich Beschäftigte	11	11.500	7.000	6.843,41	BR01
4440	Beiträge zur gesetzl. Sozialversicherung für Tariflich Beschäftigte	11	29.900	17.900	17.548,51	BR01
4500	Beihilfen, Unterstützungen u. dergl.	10.3	6.000	6.000	1.096,26	BR01
5210	Büromaschinen, Arbeitsgeräte	60.1	600	600	125,77	DR15
5211	Wartungskosten für EDV-Software	60.1	1.300	1.300	0,00	DR15
5220	Zimmerausstattung	60.1	10.000	4.600	0,00	DR15
5600	Beschaffung v. Dienst- u. Schutzkleidung, Kleidergeld	60.1	600	0	0,00	DR15
5620	Aus- und Fortbildung	60.1	5.200	2.500	1.076,23	DR15
5710	Projektkosten Umweltaktionen	02.1	5.000	5.000	-1.020,47	
5711	Ausgaben i. R. d. Klimaschutzkonzeptes - Zweckb. f. Mehreinn. b. 1780 -	20	0	0	0,00	ZW06
6310	Naturschutzfachkartierung	60.1	0	0	2.728,52	
6510	Bücher, Zeitschriften	60.1	1.500	1.000	850,07	DR15
6540	Dienstreisen, Kfz-Entschädig.	60.1	1.000	1.000	441,35	DR15
6550	Neuerstellung Klimaschutzkonzept	20	25.000	20.000	0,00	
6551	European Energy Award	20	65.000	29.500	0,00	
6552	Gerichts- u. ähnliche Kosten f. d. Beitreibung f. Bußgeldern KVÜ		0	0	0,00	
6554	Ausgaben f. Sachverständige i. Rahmen d. Klimaschutzmanagements	20	0	0	0,00	
6580	Sonst. Geschäftsausgaben	60.1	100	100	52,06	DR15
7000	Förderung von Lastenrädern	20	0	0	0,00	

01. - Verwaltungshaushalt

Einzelplan	1	ÖFFENTLICHE SICHERHEIT UND ORDNUNG				
Abschnitt	11	Öffentliche Ordnung				
Unterabschnitt	1101	Allgemeiner Umwelt- und Naturschutz				
Nr.	Bezeichnung	BwSt	Ansatz 2022	Ansatz 2021	Ergebnis 2020	Erläuterungen
	Beträge in EUR					
1	2	3	4	5	6	7
	SUMME AUSGABEN		552.100	483.700	370.957,20	
	Summe Einnahmen UA 1101		105.400	107.000	82.990,35	
	Summe Ausgaben UA 1101		552.100	483.700	370.957,20	
	Überschuss / Zuschuss UA 1101		-446.700	-376.700	-287.966,85	

01. - Verwaltungshaushalt

Einzelplan	1	ÖFFENTLICHE SICHERHEIT UND ORDNUNG				
Abschnitt	11	Öffentliche Ordnung				
Unterabschnitt	1102	Vergabestelle				
Nr.	Bezeichnung	BwSt	Ansatz 2022	Ansatz 2021	Ergebnis 2020	Erläuterungen
	Beträge in EUR					
1	2	3	4	5	6	7
	AUSGABEN					
6501	Sachbedarf Vergabestelle	60.2	1.500	0	0,00	
	SUMME AUSGABEN		1.500	0	0,00	
	Summe Einnahmen UA 1102		0	0	0,00	
	Summe Ausgaben UA 1102		1.500	0	0,00	
	Überschuss / Zuschuss UA 1102		-1.500	0	0,00	

01. - Verwaltungshaushalt

Einzelplan 1 ÖFFENTLICHE SICHERHEIT UND ORDNUNG						
Abschnitt 11 Öffentliche Ordnung						
Unterabschnitt 1110 Straßenverkehrs- und Kfz-Zulassungsstelle						
Nr.	Bezeichnung	BwSt	Ansatz 2022	Ansatz 2021	Ergebnis 2020	Erläuterungen
1	Beträge in EUR	3	4	5	6	7
	EINNAHMEN					
1000	Verwaltungsgebühren	37	520.000	520.000	462.302,61	ZW07
	- Mehreinn. zweckgeb. f. 6700-					
1001	Verwaltungsgebühren	37	150.000	120.000	160.180,51	
	- verkehrsrechtliche					
	Anordnungen -					
1002	Verwaltungsgebühren	37	90.000	85.000	91.791,33	
	- Führerscheine -					
1003	Verwaltungsgebühren	37	65.000	65.000	47.119,05	
	- Schwerverkehr -					
1590	Vermischte Einnahmen	37	0	0	0,00	
	SUMME EINNAHMEN		825.000	790.000	761.393,50	
	AUSGABEN					
4100	Beamtenbezüge	11	126.600	117.700	116.831,49	BR01
4110	Versorgungsrücklagen	11	0	0	0,00	BR01
	- aktive Beamte -					
4140	Entgelte für Tariflich	11	515.400	514.600	473.134,43	BR01
	Beschäftigte					
4210	Versorgungsrücklagen	11	0	0	0,00	BR01
	- Vers.empfänger -					
4300	Umlagen z. Versorgungsver-	11	86.800	85.400	82.430,24	BR01
	band für Beamte					
4340	Beiträge zur Zusatzversor-	11	41.000	41.000	37.130,96	BR01
	gungskasse für Tariflich					
	Beschäftigte					
4440	Beiträge zur gesetzl. Sozial-	11	108.600	107.700	96.928,60	BR01
	versicherung für Tariflich					
	Beschäftigte					
4500	Beihilfen, Unterstützungen	10.3	15.000	15.000	10.923,70	BR01
	u. dergl.					
4600	Personalnebenausgaben	11	0	0	125,00	
5210	Büromaschinen, Arbeitsgeräte	37	600	600	258,53	DR16
5220	Zimmerausstattung	37	800	800	575,04	DR16
5510	Kfz-Steuer, Kfz-Versicherung	37	1.000	1.000	32,00	DR16
5520	Betriebsstoffe	37	600	600	473,15	DR16
5530	Unterhaltung u. Instand-	37	500	500	339,80	DR16
	setzung, TÜV-Gebühren					
5620	Aus- und Fortbildung	37	4.500	4.500	1.625,64	DR16
5980	Kosten für Kfz-Kennzeichen	37	22.000	22.000	19.033,94	DR16
	Stempelmarken u. dgl.					
6360	Ausweise Bundesdruckerei	37	12.000	7.500	7.308,69	ZW07
	-Zweckb. f. Mehreinn. b. 1000-					
6500	Bürobedarf	37	2.000	2.000	2.289,71	DR16
6510	Bücher, Zeitschriften	37	3.000	3.000	1.748,97	DR16
6540	Dienstreisen, Kfz-Entschädig.	37	400	400	42,00	DR16
6580	Bankgebühren	37	1.000	1.000	918,56	DR16
	- Kartensystem -					
6620	Vermischte Ausgaben	37	300	300	445,05	
	SUMME AUSGABEN		942.100	925.600	852.595,50	
	Summe Einnahmen UA 1110		825.000	790.000	761.393,50	
	Summe Ausgaben UA 1110		942.100	925.600	852.595,50	
	Überschuss / Zuschuss UA 1110		-117.100	-135.600	-91.202,00	

01. - Verwaltungshaushalt

Einzelplan 1 ÖFFENTLICHE SICHERHEIT UND ORDNUNG						
Abschnitt 11 Öffentliche Ordnung						
Unterabschnitt 1111 Kommunale Verkehrsüberwachung						
Nr.	Bezeichnung	BwSt	Ansatz 2022	Ansatz 2021	Ergebnis 2020	Erläuterungen
1	Beträge in EUR	3	4	5	6	7
EINNAHMEN						
1580	Sachverständigen,	21	1.200	1.200	1.166,48	
	Gerichts- u. ähnl. Kosten					
1599	Kostenersatz für	37	0	0	96,79	ZW194
	Abschleppmaßnahmen					
1740	Gehaltsersätze vom	11	0	0	0,00	BR01
	Arbeitsamt					
SUMME EINNAHMEN			1.200	1.200	1.263,27	
AUSGABEN						
4100	Beamtenbezüge	11	111.700	104.400	101.476,40	BR01
4110	Versorgungsrücklagen	11	0	0	0,00	BR01
	- aktive Beamte -					
4140	Entgelte für Tariflich	11	333.600	337.600	328.975,99	BR01
	Beschäftigte					
4210	Versorgungsrücklagen	11	0	0	0,00	BR01
	- Vers.empfänger -					
4300	Umlagen z. Versorgungsver-	11	46.500	45.700	44.106,58	BR01
	band für Beamte					
4340	Beiträge zur Zusatzversor-	11	24.700	24.100	23.065,43	BR01
	gungskasse für Tariflich					
	Beschäftigte					
4440	Beiträge zur gesetzl. Sozial-	11	70.800	69.400	65.766,87	BR01
	versicherung für Tariflich					
	Beschäftigte					
4500	Beihilfen, Unterstützungen	10.3	8.000	8.000	2.148,16	BR01
	u. dergl.					
4600	Personalnebenausgaben	11	0	0	0,00	
5210	Büromaschinen, Arbeitsgeräte	37	1.000	1.000	3.645,46	DR17
5211	Software- Pflegevertrag	37	0	500	0,00	DR17
	Erfassungsgeräte					
5220	Zimmerausstattung	37	1.000	1.000	834,01	DR17
5310	Mieten	10	7.000	7.000	6.355,50	
5432	Fremdreinigung	10	1.400	1.400	1.200,93	
	Servicegesellschaft					
5510	Kfz-Steuer, Kfz-Versich.	37	0	0	0,00	DR17
	einschl. Nebenversicherg.					
5530	Unterhaltung u. Instand-	37	500	500	70,00	
	setzung					
5600	Beschaffung v. Dienst- u.	37	6.000	6.000	3.864,63	DR17
	Schutzkleidung, Kleidergeld					
5620	Aus- und Fortbildung	37	5.000	5.000	2.316,91	DR17
5902	Vergütung an Dritte für	37	165.000	120.000	104.678,44	DR17
	Geschwindigkeitsüberwachg.					
	(Personal- u. Sachkosten)					
6500	Bürobedarf	37	2.000	1.500	765,03	DR17
6510	Bücher, Zeitschriften	37	1.200	1.200	579,52	DR17
6521	Postgebühren	37	45.000	50.000	37.860,01	DR17
6522	Fernsprechgebühren	37	800	800	703,92	DR17
6540	Dienstreisen, Kfz-Entschädig.	37	100	100	0,00	DR17
6550	Sachverständigen-	37	500	500	214,60	DR17
	u. ähnl. Kosten					
6552	Gerichts- u. ähnliche	21	1.000	1.000	958,14	DR17
	Kosten f. d. Beitreibung					
	v. Bußgeldern KVÜ					
6580	Kontoführungsgebühren	37	2.000	2.000	1.702,69	DR17

01. - Verwaltungshaushalt

Einzelplan	1	ÖFFENTLICHE SICHERHEIT UND ORDNUNG				
Abschnitt	11	Öffentliche Ordnung				
Unterabschnitt	1111	Kommunale Verkehrsüberwachung				
Nr.	Bezeichnung	BwSt	Ansatz 2022	Ansatz 2021	Ergebnis 2020	Erläuterungen
	Beträge in EUR					
1	2	3	4	5	6	7
6620	Vermischte Ausgaben	37	100	100	0,00	
	SUMME AUSGABEN		834.900	788.800	731.289,22	
	Summe Einnahmen UA 1111		1.200	1.200	1.263,27	
	Summe Ausgaben UA 1111		834.900	788.800	731.289,22	
	Überschuss / Zuschuss UA 1111		-833.700	-787.600	-730.025,95	

01. - Verwaltungshaushalt

Einzelplan 1 ÖFFENTLICHE SICHERHEIT UND ORDNUNG						
Abschnitt 11 Öffentliche Ordnung						
Unterabschnitt 1120 Einwohnerwesen						
Nr.	Bezeichnung	BwSt	Ansatz 2022	Ansatz 2021	Ergebnis 2020	Erläuterungen
1	Beträge in EUR	3	4	5	6	7
	EINNAHMEN					
1000	Verwaltungsgebühren Einwohnerwesen	35	290.000	290.000	248.844,58	ZW08
2600	- Mehreinn. zweckgeb. f. 6360-Einnahmen aus Verwarnungen	35	2.000	2.000	2.300,00	
	SUMME EINNAHMEN		292.000	292.000	251.144,58	
	AUSGABEN					
4100	Beamtenbezüge	11	128.900	124.900	123.384,27	BR01
4110	Versorgungsrücklagen - aktive Beamte -	11	0	0	0,00	BR01
4140	Entgelte für Tariflich Beschäftigte	11	306.500	303.600	270.382,50	BR01
4210	Versorgungsrücklagen - Vers.empfänger -	11	0	0	0,00	
4300	Umlagen z. Versorgungsverband für Beamte	11	52.100	51.300	49.441,75	BR01
4340	Beiträge zur Zusatzversorgungskasse für Tariflich Beschäftigte	11	24.400	24.100	20.950,80	BR01
4440	Beiträge zur gesetzl. Sozialversicherung für Tariflich Beschäftigte	11	64.900	63.300	55.150,94	BR01
4500	Beihilfen, Unterstützungen u. dergl.	10.3	2.000	2.000	933,65	BR01
5210	Büromaschinen, Arbeitsgeräte	35	500	500	401,88	DR18
5220	Zimmerausstattung	35	500	500	613,80	DR18
5620	Aus- und Fortbildung	35	1.800	1.800	0,00	DR18
5960	Aufwendungen für EDV an Dritte f. elektronische Meldeauskunft	35	4.000	4.000	1.594,43	ZW08
6360	Ausweise Bundesdruckerei -Zweckb. f. Mehreinn. b. 1000-	35	175.000	175.000	146.112,80	ZW08
6500	Bürobedarf	35	1.300	1.300	1.189,29	DR18
6510	Bücher, Zeitschriften	35	1.200	1.200	3.237,55	DR18
6540	Dienstreisen, Kfz-Entschädig.	35	100	100	7,50	DR18
6580	Sonst. Geschäftsausgaben -Einbürgerungen-	35	0	0	13,80	DR18
6581	Bankgebühren -Kartensystem-	35	1.200	1.200	1.064,22	
	SUMME AUSGABEN		764.400	754.800	674.479,18	
	Summe Einnahmen UA 1120		292.000	292.000	251.144,58	
	Summe Ausgaben UA 1120		764.400	754.800	674.479,18	
	Überschuss / Zuschuss UA 1120		-472.400	-462.800	-423.334,60	

01. - Verwaltungshaushalt

Einzelplan 1 ÖFFENTLICHE SICHERHEIT UND ORDNUNG						
Abschnitt 11 Öffentliche Ordnung						
Unterabschnitt 1121 Ausländeramt						
Nr.	Bezeichnung	BwSt	Ansatz 2022	Ansatz 2021	Ergebnis 2020	Erläuterungen
1	Beträge in EUR	3	4	5	6	7
	EINNAHMEN					
1000	Verwaltungsgebühren	36	100.000	90.000	109.637,89	ZW09
	-Mehreinn. zweckgeb. f. 6360-					
1590	Vermischte Einnahmen	36	1.000	1.000	15.756,47	
1610	Erstattungen v. Land für Hausmeisterkosten	36	80.000	80.000	101.581,81	BR01
1740	Gehaltssätze vom Arbeitsamt	11	0	0	0,00	
	SUMME EINNAHMEN		181.000	171.000	226.976,17	
	AUSGABEN					
4000	Aufwendungen für ehrenamtliche Tätigkeit (Dolmetscher etc.)	36	0	0	0,00	
4100	Beamtenbezüge	11	115.700	112.200	111.601,67	BR01
4110	Versorgungsrücklagen - aktive Beamte -	11	0	0	0,00	BR01
4140	Entgelte für Tariflich Beschäftigte	11	287.100	267.500	285.514,21	BR01
4210	Versorgungsrücklagen - Vers.empfänger -	11	0	0	0,00	
4300	Umlagen z. Versorgungsverband für Beamte	11	12.100	11.900	11.451,37	BR01
4340	Beiträge zur Zusatzversorgungskasse für Tariflich Beschäftigte	11	23.100	21.500	21.832,02	BR01
4440	Beiträge zur gesetzl. Sozialversicherung für Tariflich Beschäftigte	11	60.900	56.400	57.301,36	BR01
4500	Beihilfen, Unterstützungen u. dergl.	10.3	4.000	4.000	4.914,04	BR01
4600	Personalnebenausgaben	11	500	500	210,00	BR01
5210	Büromaschinen, Arbeitsgeräte	36	300	300	0,00	DR19
5220	Zimmerausstattung	36	600	1.000	8,48	DR19
5310	Mieten	36	500	500	477,96	
5311	Leasing Fahrzeug	36	4.600	4.600	6.386,22	DR224
5510	Kfz-Steuer, Kfz-Versich. einschl. Nebenversicherg.	36	2.600	2.600	2.549,85	DR224
5520	Betriebsstoffe, Schmierstoffe, Reifenerneuerung	36	2.000	2.000	1.205,35	DR224
5530	Unterhaltung u. Instandsetzung, TÜV-Gebühren	36	1.000	1.000	400,73	DR224
5600	Beschaffung v. Dienst- u. Schutzkleidung, Kleidergeld	36	600	3.200	373,20	DR19
5620	Aus- und Fortbildung	36	2.500	2.500	1.953,41	DR19
5622	Aus- und Fortbildung, Hausmeister Asylunterkünfte	36	300	300	0,00	BR01
6360	Ausweise Bundesdruckerei -Zweckb. f. Mehreinn. b. 1000-	36	65.000	60.000	46.452,75	ZW09
6500	Bürobedarf	36	700	700	576,49	DR19
6510	Bücher, Zeitschriften	36	1.600	1.500	1.601,41	DR19
6521	Postgebühren, Rundfunk- u. Fernsehgebühren	36	100	100	89,22	
6540	Dienstreisen, Kfz-Entschädig.	36	400	400	102,40	DR19
6580	Sonst.Geschäftsausgaben - Abschiebungen, ... -	36	1.000	1.000	616,40	DR19
6581	Bankgebühren -Kartensystem-	36	500	500	459,80	
	SUMME AUSGABEN		587.700	556.200	556.078,34	

01. - Verwaltungshaushalt

Einzelplan	1	ÖFFENTLICHE SICHERHEIT UND ORDNUNG				
Abschnitt	11	Öffentliche Ordnung				
Unterabschnitt	1121	Ausländeramt				
Nr.	Bezeichnung	BwSt	Ansatz 2022	Ansatz 2021	Ergebnis 2020	Erläuterungen
	Beträge in EUR					
1	2	3	4	5	6	7
	Summe Einnahmen UA 1121		181.000	171.000	226.976,17	
	Summe Ausgaben UA 1121		587.700	556.200	556.078,34	
	Überschuss / Zuschuss UA 1121		-406.700	-385.200	-329.102,17	

01. - Verwaltungshaushalt

Einzelplan 1 ÖFFENTLICHE SICHERHEIT UND ORDNUNG Abschnitt 13 Brandschutzwesen Unterabschnitt 1300 Feuerlöschwesen						
Nr.	Bezeichnung	BwSt	Ansatz 2022	Ansatz 2021	Ergebnis 2020	Erläuterungen
1	Beträge in EUR	3	4	5	6	7
EINNAHMEN						
1120	Gebühren f. Inanspruchnahme von Einrichtungen	34.2	80.000	80.000	22.817,74	
1121	Gebühren f. Inanspruchnahme Firetrainer	34	3.000	3.000	0,00	
1122	Gebühren für Sicherheitswache	34	20.000	20.000	8.531,25	
1410	Mieten und Raumkosten	23.3	8.100	8.100	7.258,54	
1550	Ersätze in Schadensfällen	34	1.000	1.000	6.136,59	
1590	Vermischte Einnahmen	34	0	0	10,00	
1601	Zuweisungen vom Bund für Freiwilligen Dienst	11	0	0	0,00	
1780	Spenden - Mehreinn. zweckg. f. 7001 und 5711-	34	0	0	0,00	ZW10
SUMME EINNAHMEN			112.100	112.100	44.754,12	
AUSGABEN						
4100	Beamtenbezüge	11	19.300	43.200	41.866,45	
4140	Entgelte für Tariflich Beschäftigte	11	844.200	815.100	736.202,13	BR01
4160	Beschäftigungsentgelte	11	108.200	105.000	94.149,68	BR01
4300	Umlagen z. Versorgungsverband für Beamte	11	15.000	14.700	0,00	BR01
4340	Beiträge zur Zusatzversorgungskasse für Tariflich Beschäftigte	11	68.000	64.900	72.879,45	BR01
4440	Beiträge zur gesetzl. Sozialversicherung für Tariflich Beschäftigte	11	176.800	166.100	155.022,07	BR01
4500	Beihilfen, Unterstützungen u. dergl.	10.3	13.000	13.000	18.044,43	BR01
4501	Beihilfen, Unterstützungen u. dergl.	34	6.500	0	0,00	
4600	Personalnebenausgaben	34	23.700	23.000	21.853,78	BR01
5010	Unterhalt der Gebäude und Grundstücke	34	50.000	50.000	29.844,23	DR20
5020	Unterhalt bautechn. Anlagen	34	10.000	10.000	7.440,88	DR20
5030	Unterhalt betriebstechn. Anlagen	34	28.000	28.000	29.301,43	DR20
5210	Büromaschinen, Arbeitsgeräte	34	1.000	1.000	893,41	DR20
5220	Zimmerausstattung	34	4.000	1.000	634,06	
5280	Unterhalt Geräte, Werkzeuge und Schläuche	34	40.000	35.000	35.758,36	DR20
5410	Steuern und Hausgebühren	34	2.500	2.500	2.654,13	DR20
5420	Heizmaterial, Heizungsenergie	34	35.000	35.000	25.772,40	DR20
5430	Reinigungsmaterial, Fremdreinigung, Schneeräumen, Streuen	34	5.000	5.000	6.221,00	DR20
5432	Fremdreinigung Servicegesellschaft	34	6.000	6.000	3.634,49	DR20
5440	Strom, Wasser, Gas	34	50.000	50.000	45.914,78	DR20
5450	Gebäudebrand- und Haftpflichtversicherung	34	2.500	2.500	126,86	DR20
5510	Kfz-Steuer, Kfz-Versich. einschl. Nebenversch.	34	10.000	10.000	8.963,25	DR20
5520	Betriebsstoffe, Schmierstoffe, Reifenerneuerung	34	30.000	30.000	26.382,08	DR20

01. - Verwaltungshaushalt

Einzelplan 1 ÖFFENTLICHE SICHERHEIT UND ORDNUNG						
Abschnitt 13 Brandschutzwesen						
Unterabschnitt 1300 Feuerlöschwesen						
Nr.	Bezeichnung	BwSt	Ansatz 2022	Ansatz 2021	Ergebnis 2020	Erläuterungen
1	Beträge in EUR	3	4	5	6	7
5530	Unterhaltung u. Instandsetzung, TÜV-Gebühren	34	18.000	18.000	20.562,13	DR20
5531	Unterhalt u. Instandsetzung Drehleitern	34	10.000	10.000	8.145,48	DR20
5600	Beschaffung v. Dienst- u. Schutzkleidung, Kleidergeld	34	36.000	30.000	26.690,28	DR20
5620	Aus- und Fortbildung, Umschulung, Gehaltssätze	34	30.000	25.000	17.886,58	DR20
5711	Anschaffungen aus Spenden -Zweckb. f. Mehreinn. b. 1780-	34	0	0	0,00	ZW10
5900	Verbrauchsmittel	34	10.000	5.000	5.486,49	DR20
6100	Unterhalt d. Musikinstrumente	34	1.000	1.000	890,00	DR20
6300	Regieausgaben	34	8.500	8.500	8.500,00	DR20
6420	Versicherungen	34	15.000	15.000	11.628,75	DR20
6430	Leistungen in Schadensfällen	34	1.000	1.000	8.748,68	DR20
6500	Bürobedarf	34	1.400	1.400	1.126,07	DR20
6510	Bücher, Zeitschriften	34	1.500	1.500	956,93	DR20
6521	Post-, Funk- und Fernsehgebühren	34	800	800	699,72	DR20
6522	Fernsprechgebühren	34	4.500	3.800	6.030,43	DR20
6540	Dienstreisen, Kfz-Entschädig.	34	700	700	578,00	DR20
6610	Mitgliedsbeiträge zu Verbänden, Vereinen u. dergl.	34	1.700	1.700	1.636,32	DR20
6620	Vermischte Ausgaben	34	500	100	10,23	DR20
7000	Zuschuss Interessengemeinsch. alter Memminger Feuerwehrfg. -Mietverrechnung-	34	1.400	1.400	1.380,48	
7001	Zuweisungen aus Spenden -Zweckb. f. Mehreinn. b. 1780-	34	0	0	0,00	
7110	Umlage an Freistaat Bayern für Betriebskosten Digitalfunk	20	10.100	10.100	10.057,00	
7130	Umlage an Rettungs- und Alarmierungszweckverband	34	80.000	65.000	64.807,08	
	SUMME AUSGABEN		1.780.800	1.711.000	1.559.380,00	
	Summe Einnahmen UA 1300		112.100	112.100	44.754,12	
	Summe Ausgaben UA 1300		1.780.800	1.711.000	1.559.380,00	
	Überschuss / Zuschuss UA 1300		-1.668.700	-1.598.900	-1.514.625,88	

01. - Verwaltungshaushalt

Einzelplan 1 ÖFFENTLICHE SICHERHEIT UND ORDNUNG						
Abschnitt 14 Katastrophenschutz, Zivilschutz						
Unterabschnitt 1400 Katastrophenschutz, Zivilschutz						
Nr.	Bezeichnung	BwSt	Ansatz 2022	Ansatz 2021	Ergebnis 2020	Erläuterungen
1	Beträge in EUR	3	4	5	6	7
EINNAHMEN						
1610	Erstattungen v. Land f. Dienst- und Schutzkleidung -Mehreinn. zweckgeb. f. 5601-	34	0	0	0,00	ZW1401
1611	Erstattungen vom Land für Corona	20	500.000	0	22.076,43	
1780	Sachspenden Corona-Epidemie -Mehreinn. zweckgeb. f. 5891-	20	0	0	35.780,50	ZW1400
SUMME EINNAHMEN			500.000	0	57.856,93	
AUSGABEN						
4100	Beamtenbezüge - Corona	11	1.600	0	10.621,29	BR01
4140	Entgelte für Tariflich Beschäftigte - Corona	11	361.600	238.700	119.991,16	BR01
4160	Beschäftigungsentgelte, Honorare - Corona	11	46.400	45.000	55.171,20	BR01
4210	Versorgungsrücklagen - Vers.empfänger -	11	0	0	0,00	BR01
4300	Umlagen z. Versorgungsverband für Beamte	11	4.500	4.400	4.211,19	BR01
4340	Beiträge zur Zusatzversorgungskasse für Tariflich Beschäftigte-Corona	11	28.200	18.400	8.881,10	BR01
4440	Beiträge zur gesetzl. Sozialversicherung für Tariflich Beschäftigte-Corona	11	73.100	43.300	21.354,93	BR01
5210	Büromaschinen, Arbeitsgeräte	34	1.000	1.000	461,09	DR21
5220	Zimmerausstattung	34	1.000	1.000	502,96	DR21
5510	Kfz-Steuer, Kfz-Versich.	34	2.000	2.000	1.889,99	DR21
5520	Betriebsstoffe, Schmierstoffe	34	500	500	291,28	DR21
5530	Reifenerneuerung	34	1.000	500	431,34	DR21
5600	Unterhaltung u. Instandsetzung, TÜV-Gebühren	34	1.000	500	431,34	DR21
5601	Dienst- und Schutzkleidung für Katastrophenfall -Zweckb. f. Mehreinn. b. 1610-	34	2.000	2.000	0,00	DR21
5601	Dienst- u. Schutzkleidung für Katastrophenfall	34	0	0	39,33	ZW1401
5620	Aus- und Fortbildung	34	800	800	0,00	DR21
5890	Sachkosten Corona-Epidemie	20	500.000	150.000	296.368,27	
5891	Anschaftungen aus Sachspenden Corona-Epidemie	20	0	0	35.780,50	ZW1400
5892	Mehraufwendungen f. Corona	10	150.000	50.000	67.768,97	
6310	Sachausgaben für Übung	34	3.000	1.000	737,40	DR21
6500	Bürobedarf	34	100	100	0,00	DR21
6510	Bücher, Zeitschriften	34	300	300	283,85	DR21
6540	Dienstreisen, Kfz-Entschädig.	34	100	100	0,00	DR21
7080	Zuschüsse i. R. d. Corona Krise	20	1.000	1.000	40,00	
7110	Zuweisungen an Land zum Katastrophenfonds	20	3.000	3.000	2.620,00	
SUMME AUSGABEN			1.181.200	563.100	627.445,85	
Summe Einnahmen UA 1400			500.000	0	57.856,93	
Summe Ausgaben UA 1400			1.181.200	563.100	627.445,85	
Überschuss / Zuschuss UA 1400			-681.200	-563.100	-569.588,92	

01. - Verwaltungshaushalt

Einzelplan 1		ÖFFENTLICHE SICHERHEIT UND ORDNUNG								
Abgleich der Abschnitte/Einzelplan und des Einzelplans										
	Ansatz 2022			Ansatz 2021			Ergebnis 2020			
	Einnahmen	Ausgaben	Abgleich	Einnahmen	Ausgaben	Abgleich	Einnahmen	Ausgaben	Abgleich	
10	0	149.800	-149.800	0	147.500	-147.500	0,00	139.064,19	-139.064,19	
11	1.646.900	4.438.700	-2.791.800	1.603.300	4.274.200	-2.670.900	1.468.967,10	3.950.998,11	-2.482.031,0	
12	0	0	0	0	0	0	0,00	0,00	0,00	
13	112.100	1.780.800	-1.668.700	112.100	1.711.000	-1.598.900	44.754,12	1.559.380,00	-1.514.625,8	
14	500.000	1.181.200	-681.200	0	563.100	-563.100	57.856,93	627.445,85	-569.588,92	
15	0	0	0	0	0	0	0,00	0,00	0,00	
16	0	0	0	0	0	0	0,00	0,00	0,00	
17	0	0	0	0	0	0	0,00	0,00	0,00	
18	0	0	0	0	0	0	0,00	0,00	0,00	
19	0	0	0	0	0	0	0,00	0,00	0,00	
1	2.259.000	7.550.500	-5.291.500	1.715.400	6.695.800	-4.980.400	1.571.578,15	6.276.888,15	-4.705.310,0	

01. - Verwaltungshaushalt

Einzelplan 2 SCHULEN Abschnitt 20 Schulverwaltung Unterabschnitt 2000 Allgemeine Schulverwaltung						
Nr.	Bezeichnung	BwSt	Ansatz 2022	Ansatz 2021	Ergebnis 2020	Erläuterungen
1	Beträge in EUR 2	3	4	5	6	7
	EINNAHMEN					
1590	Vermischte Einnahmen	12	0	0	0,00	
1690	Innere Verrechnungen	12	74.900	74.900	91.640,02	
1740	Gehaltsersätze vom Arbeitsamt	11	0	0	0,00	
1780	Spenden	12	0	0	1.426,64	ZW11
	-Mehreinn. zweckgeb. f. 5711-					
	SUMME EINNAHMEN		74.900	74.900	93.066,66	
	AUSGABEN					
4100	Beamtenbezüge	11	94.400	76.000	74.553,93	BR01
4110	Versorgungsrücklagen	11	0	0	0,00	BR01
	- aktive Beamte -					
4140	Entgelte für Tariflich Beschäftigte	11	247.000	268.200	261.157,78	BR01
4160	Beschäftigungsentgelte, Honorare	11	0	0	0,00	
	Vertiefung Berufsorientierung					
4210	Versorgungsrücklagen	11	0	0	0,00	BR01
	- Vers.empfänger -					
4300	Umlagen z. Versorgungsverband für Beamte	11	64.300	52.300	50.427,78	BR01
4340	Beiträge zur Zusatzversorgungskasse für Tariflich Beschäftigte	11	20.100	21.800	20.778,31	BR01
4440	Beiträge zur gesetzl. Sozialversicherung für Tariflich Beschäftigte	11	51.900	56.000	53.305,08	BR01
4500	Beihilfen, Unterstützungen u. dergl.	10.3	10.000	10.000	2.777,28	BR01
5210	Büromaschinen, Arbeitsgeräte	12	300	300	0,00	DR22
5220	Zimmerausstattung	12	1.000	1.000	1.076,71	DR22
5620	Aus- und Fortbildung	12	2.200	2.200	1.475,34	DR22
5711	Anschaffungen aus Spenden	12	0	0	1.426,64	ZW11
	-Zweckb. f. Mehreinn. b. 1780-					
5890	Sachkosten Corona- Epidemie	12	116.000	20.000	81.784,60	
6500	Bürobedarf	12	200	200	0,00	DR22
6510	Bücher, Zeitschriften	12	2.200	2.200	2.079,20	DR22
6522	Internet/WLAN	12	600	400	528,76	DR22
6530	Schuleinschreibungen - Veröffentlichungskosten	12	1.300	1.100	1.236,13	DR22
6540	Dienstreisen, Kfz-Entschädig.	12	500	500	200,65	DR22
6550	Sachverständigen-, Gerichts- u u. ähnl. Kosten - Bedarfsermittlung	12	75.000	0	0,00	
6620	Vermischte Ausgaben	12	500	500	946,50	DR22
7000	Ersatz für entfallende Teilnehmerbeiträge -Mittagsbetreuung-	20	0	0	0,00	
	SUMME AUSGABEN		687.500	512.700	553.754,69	
	Summe Einnahmen UA 2000		74.900	74.900	93.066,66	
	Summe Ausgaben UA 2000		687.500	512.700	553.754,69	
	Überschuss / Zuschuss UA 2000		-612.600	-437.800	-460.688,03	

01. - Verwaltungshaushalt

Einzelplan 2 SCHULEN Abschnitt 20 Schulverwaltung Unterabschnitt 2001 Staatliches Schulamt						
Nr.	Bezeichnung	BwSt	Ansatz 2022	Ansatz 2021	Ergebnis 2020	Erläuterungen
1	Beträge in EUR	3	4	5	6	7
	AUSGABEN					
6720	Kostenerstattung an Landkreis für Staatl. Schulamt	20	2.000	2.000	15.000,00	
	SUMME AUSGABEN		2.000	2.000	15.000,00	
	Summe Einnahmen UA 2001		0	0	0,00	
	Summe Ausgaben UA 2001		2.000	2.000	15.000,00	
	Überschuss / Zuschuss UA 2001		-2.000	-2.000	-15.000,00	

01. - Verwaltungshaushalt

Einzelplan 2 SCHULEN Abschnitt 20 Schulverwaltung Unterabschnitt 2040 Verwaltung der Schülerbeförderung und Ausbildungsförderung						
Nr.	Bezeichnung	BwSt	Ansatz 2022	Ansatz 2021	Ergebnis 2020	Erläuterungen
1	Beträge in EUR	3	4	5	6	7
	AUSGABEN					
4100	Beamtenbezüge	11	65.800	26.500	26.347,73	BR01
4110	Versorgungsrücklagen - aktive Beamte -	11	0	0	0,00	BR01
4140	Entgelte für Tariflich Beschäftigte	11	58.500	107.300	86.284,14	BR01
4300	Umlagen z. Versorgungsver- band für Beamte	11	11.000	10.800	10.378,76	BR01
4340	Beiträge zur Zusatzversor- gungskasse für Tariflich Beschäftigte	11	4.700	8.800	6.660,80	BR01
4440	Beiträge zur gesetzl. Sozial- versicherung für Tariflich Beschäftigte	11	12.300	22.600	17.530,13	BR01
4500	Beihilfen, Unterstützungen u. dergl.	10.3	1.000	1.000	723,61	BR01
4600	Personalnebenausgaben	11	0	0	125,00	
5220	Zimmerausstattung	12	0	1.000	0,00	DR23
5620	Aus- und Fortbildung	12	1.800	1.800	0,00	DR23
5960	Aufwendung für EDV an Dritte	12	2.000	1.800	1.234,49	DR23
6500	Bürobedarf	12	300	200	396,67	DR23
6510	Bücher, Zeitschriften	12	200	100	0,00	DR23
6540	Dienstreisen, Kfz-Entschädig.	12	300	300	0,00	DR23
	SUMME AUSGABEN		157.900	182.200	149.681,33	
	Summe Einnahmen UA 2040		0	0	0,00	
	Summe Ausgaben UA 2040		157.900	182.200	149.681,33	
	Überschuss / Zuschuss UA 2040		-157.900	-182.200	-149.681,33	

01. - Verwaltungshaushalt

Einzelplan 2 SCHULEN						
Abschnitt 21 Grund- und Hauptschulen						
Unterabschnitt 2110 Elsbethenschule						
Nr.	Bezeichnung	BwSt	Ansatz 2022	Ansatz 2021	Ergebnis 2020	Erläuterungen
1	Beträge in EUR	3	4	5	6	7
	EINNAHMEN					
1380	Abgabe von Verpflegung an Schüler - Mehreinn. zweckgeb. f. 5712	12	22.500	23.900	12.976,00	
1410	Mieten und Raumkosten	23.3	4.500	4.500	4.704,00	
1412	Mietnebenkosten	23.3	500	500	510,05	
1592	Energiesparmaßnahmen	12	0	0	2.587,52	ZW218
1710	-Mehreinn. zweckgeb. f. 5441- Zuweisungen vom Land	12	4.400	4.400	4.424,00	ZW300
1780	-Lernmittelfreiheit- -Mehreinn. zweckgeb. f. 6381- Spenden	12.1	0	0	0,00	ZW12
	-Mehreinn. zweckgeb. f. 5711-					
	SUMME EINNAHMEN		31.900	33.300	25.201,57	
	AUSGABEN					
4140	Entgelte für Tariflich Beschäftigte	11	16.600	16.400	16.481,28	BR01
4160	Beschäftigungsentgelte	11	500	500	451,76	BR01
4340	Beiträge zur Zusatzversorgungskasse für Tariflich Beschäftigte	11	1.500	1.500	1.383,36	BR01
4440	Beiträge zur gesetzl. Sozialversicherung für Tariflich Beschäftigte	11	3.800	3.700	3.700,07	BR01
4600	Personalnebenausgaben	11	0	0	0,00	
5010	Unterhalt der Gebäude und Grundstücke	12	22.300	28.000	20.442,54	DR24
5020	Unterhalt bautechn. Anlagen	12	6.500	6.500	6.063,70	DR24
5030	Unterhalt betriebstechn. Anlagen	12	8.500	7.300	4.186,99	DR24
5032	Reparatur und Wartung der Heizungsanlage	12	2.500	3.000	4.278,46	DR24
5240	Unterhalt und Ergänzung der Schuleinrichtung	12.1	600	600	1.214,87	DR123
5242	Unterhalt und Ergänzung der Maschinen und Geräte	12.1	500	500	308,80	DR123
5243	Unterhalt der EDV-Ausstattung	12	1.200	1.000	733,34	DR213
5245	Unterhalt der EDV-Software	12	2.600	1.400	777,19	DR214
5280	Technische Geräte u. Werkzeuge	12	400	100	308,83	DR24
5310	Erbbauzins an Großspendpflege	12	51.800	51.800	51.730,67	DR148
5410	Steuern und Hausgebühren	12	4.100	4.200	3.732,80	DR96
5420	Heizmaterial, Heizungsenergie	12	14.400	8.000	8.931,57	DR142
5430	Dienstleistung Reinigung/ Winterdienst	12	5.900	5.000	2.196,76	DR207
5431	Reinigungs- u. Streumaterial	12	3.000	3.000	2.392,96	DR208
5432	Fremdreinigung Servicegesellschaft	12	41.400	46.500	43.999,10	DR209
5440	Strom, Wasser, Gas	12	17.500	17.500	11.223,23	DR142
5441	Energiesparmaßnahmen	12	0	0	2.587,52	ZW218
5450	-Zweckb. f. Mehreinn. b. 1592- Gebäudeversicherung	12	1.800	1.800	1.751,09	DR25
5600	Beschaffung v. Dienst- u. Schutzkleidung	12	200	0	0,00	DR148
5700	Lehrerbücherei, Fachliteratur	12.1	1.000	1.000	61,99	DR123
5710	Lehr- und Unterrichtsmittel	12.1	1.500	1.500	833,38	DR123

01. - Verwaltungshaushalt

Einzelplan 2 SCHULEN Abschnitt 21 Grund- und Hauptschulen Unterabschnitt 2110 Elsbethenschule						
Nr.	Bezeichnung	BwSt	Ansatz 2022	Ansatz 2021	Ergebnis 2020	Erläuterungen
1	Beträge in EUR 2	3	4	5	6	7
5711	Anschaffungen aus Spenden -Zweckb. f. Mehreinn. b.1780-	12.1	0	0	0,00	ZW12
5712	Verpflegung -Zweckb. f. Mehreinn. b. 1380-	12	22.100	26.000	14.172,51	
5730	Schul- u. Klassenbedarf	12.1	800	800	1.157,53	DR123
5760	Werkmaterial	12.1	1.100	1.100	842,81	DR123
5770	Freie Lernmittel -Zweckbindung f. Mehreinnahmen bei 1710-	12	0	0	0,00	
6110	Spiel- und Sportgeräte	12.1	800	800	929,30	DR123
6140	Schulfeiern	12.1	400	400	823,75	DR123
6381	Freie Lernmittel -Zweckb. f. Mehreinn. b. 1710-	12	6.600	6.600	4,39	ZW300
6420	Haftpf.-, Unfall- und sonst. Versicherungen	12	500	500	473,57	DR148
6500	Bürobedarf	12.1	900	900	968,42	DR123
6501	Kopier- und Druckerbedarf	12	1.100	1.100	1.732,50	DR160
6510	Bücher, Zeitschriften	12.1	1.100	1.100	739,94	DR123
6521	Postgebühren	12.1	700	700	1.312,95	DR123
6522	Fernsprechgebühren, Internet	12	5.200	2.500	1.735,59	DR169
6525	Rundfunkbeitrag	12	100	100	69,96	
6526	Miete/ Wartung Telefonanlage	12	2.600	2.600	0,00	DR213
6710	Erstattung an Land für Ganztagsklassen	12	30.700	12.900	14.144,00	
6722	Kostenbeitrag zur Kreisbildstelle	12	3.000	3.000	2.959,08	DR145
6780	Verw.- u. Betriebskosten an Sonstige	12	300	300	55,20	DR148
6790	Innere Verrechnungen	12	74.500	74.500	23.118,18	
	SUMME AUSGABEN		362.600	346.700	255.011,94	
	Summe Einnahmen UA 2110		31.900	33.300	25.201,57	
	Summe Ausgaben UA 2110		362.600	346.700	255.011,94	
	Überschuss / Zuschuss UA 2110		-330.700	-313.400	-229.810,37	

01. - Verwaltungshaushalt

Einzelplan 2 SCHULEN Abschnitt 21 Grund- und Hauptschulen Unterabschnitt 2111 Edith-Stein-Schule						
Nr.	Bezeichnung	BwSt	Ansatz 2022	Ansatz 2021	Ergebnis 2020	Erläuterungen
1	Beträge in EUR 2	3	4	5	6	7
	EINNAHMEN					
1410	Mieten und Raumkosten	23.3	15.500	15.500	11.981,13	
1412	Mietnebenkosten	23.3	11.300	11.300	14.538,77	
1592	Energiesparmaßnahmen -Mehreinn. zweckgeb. f. 5441-	12	0	0	1.574,16	ZW219
1690	Innere Verrechnungen -Betriebskosten Turnhalle-	12	8.200	8.200	8.046,03	
1710	Zuweisungen vom Land -Lernmittelfreiheit-	12	3.800	3.800	1.808,01	ZW301
1780	Spenden -Mehreinn. zweckgeb. f. 6381-	12.2	0	0	0,00	ZW13
	-Mehreinn. zweckgeb. f. 5711-					
	SUMME EINNAHMEN		38.800	38.800	37.948,10	
	AUSGABEN					
4140	Entgelte für Tariflich Beschäftigte	11	56.100	54.800	54.418,41	BR01
4160	Beschäftigungsentgelte	11	500	500	409,08	BR01
4340	Beiträge zur Zusatzversorgungskasse für Tariflich Beschäftigte	11	4.600	4.500	4.335,46	BR01
4440	Beiträge zur gesetzl. Sozial- versicherung für Tariflich Beschäftigte	11	12.500	12.100	11.782,65	BR01
4500	Beihilfen, Unterstützungen u. dergl.	10.3	0	0	0,00	BR01
5010	Unterhalt der Gebäude und Grundstücke	12	15.000	13.600	12.711,67	DR24
5020	Unterhalt bautechn. Anlagen	12	4.800	4.800	7.058,14	DR24
5030	Unterhalt betriebstechn. Anlagen	12	5.200	4.600	3.776,26	DR24
5032	Reparatur und Wartung der Heizungsanlage	12	1.900	1.900	1.285,92	DR24
5240	Unterhalt und Ergänzung der Schuleinrichtung	12.2	800	800	1.730,60	DR125
5242	Unterhalt und Ergänzung der Maschinen und Geräte	12.2	800	800	170,83	DR125
5243	Unterhalt der EDV-Ausstattung	12	1.200	1.300	862,33	DR213
5245	Unterhalt der EDV-Software	12	2.200	1.000	347,19	DR214
5280	Technische Geräte u. Werkzeuge	12	400	500	971,48	DR24
5410	Steuern und Hausgebühren	12	3.000	2.800	2.679,29	DR96
5420	Heizmaterial, Heizungsenergie	12	80.900	45.200	43.508,47	DR142
5430	Dienstleistung Reinigung/ Winterdienst	12	7.600	6.100	2.419,46	DR207
5431	Reinigungs- u. Streumaterial	12	3.000	4.000	5.529,29	DR208
5432	Fremdreinigung Servicegesellschaft	12	30.700	35.000	34.363,77	DR209
5440	Strom, Wasser, Gas	12	23.600	23.600	15.930,60	DR142
5441	Energiesparmaßnahmen -Zweckb. f. Mehreinn. b. 1592-	12	0	0	1.574,16	ZW219
5450	Gebäudeversicherung	12	1.600	1.600	1.569,74	DR25
5600	Beschaffung v. Dienst- u. Schutzkleidung	12	200	200	0,00	DR149
5700	Lehrerbücherei, Fachliteratur	12.2	900	900	166,72	DR125
5710	Lehr- und Unterrichtsmittel	12.2	1.400	1.400	1.347,95	DR125
5711	Anschaffungen aus Spenden	12.2	0	0	0,00	ZW13

01. - Verwaltungshaushalt

Einzelplan 2 SCHULEN						
Abschnitt 21 Grund- und Hauptschulen						
Unterabschnitt 2111 Edith-Stein-Schule						
Nr.	Bezeichnung	BwSt	Ansatz 2022	Ansatz 2021	Ergebnis 2020	Erläuterungen
1	Beträge in EUR	3	4	5	6	7
5730	-Zweckb. f. Mehreinn. b. 1780- Schul- u. Klassenbedarf	12.2	400	400	974,58	DR125
5760	Werkmaterial	12.2	500	500	374,26	DR125
5770	Freie Lernmittel	12	0	0	0,00	
	-Zweckbindung f. Mehreinnahmen bei 1710-					
6110	Spiel- und Sportgeräte	12.2	300	300	144,86	DR125
6140	Schulfeiern	12.2	200	200	123,53	DR125
6381	Freie Lernmittel	12	5.700	5.700	1.808,01	ZW301
	-Zweckb. f. Mehreinn. b. 1710-					
6420	Haftpfl., Unfall- und sonst. Versicherungen	12	500	500	443,36	DR149
6500	Bürobedarf	12.2	900	900	669,24	DR125
6501	Kopier- und Druckerbedarf	12	500	500	1.337,59	DR160
6510	Bücher, Zeitschriften	12.2	1.400	1.400	1.801,72	DR125
6521	Postgebühren	12.2	400	400	868,50	DR125
6522	Fernsprechgebühren, Internet	12	2.800	2.800	1.280,71	DR169
6525	Rundfunkbeitrag	12	100	100	69,96	
6526	Miete/ Wartung Telefonanlage	12	2.600	2.600	0,00	DR213
6540	Dienstreisen, Kfz.-Entschädig.	12	300	400	0,00	DR149
6710	Erstattung an Land für Ganztagsklassen	12	31.300	31.000	34.110,00	
6722	Kostenbeitrag zur Kreisbildstelle	12	2.600	2.600	2.519,82	DR145
6780	Verw.- u. Betriebskosten an Sonstige	12	200	200	230,40	DR149
6790	Innere Verrechnungen	12	35.100	35.100	34.561,33	
	SUMME AUSGABEN		344.700	307.600	290.267,34	
	Summe Einnahmen UA 2111		38.800	38.800	37.948,10	
	Summe Ausgaben UA 2111		344.700	307.600	290.267,34	
	Überschuss / Zuschuss UA 2111		-305.900	-268.800	-252.319,24	

01. - Verwaltungshaushalt

Einzelplan 2 SCHULEN Abschnitt 21 Grund- und Hauptschulen Unterabschnitt 2112 Theodor-Heuss-Schule						
Nr.	Bezeichnung	BwSt	Ansatz 2022	Ansatz 2021	Ergebnis 2020	Erläuterungen
1	Beträge in EUR	3	4	5	6	7
	EINNAHMEN					
1410	Mieten und Raumkosten	23.3	4.300	4.300	4.344,00	
1412	Mietnebenkosten	23.3	800	800	1.013,21	
1592	Energiesparmaßnahmen -Mehreinn. zweckgeb. f. 5441-	12	0	0	7.849,06	ZW220
1690	Innere Verrechnungen -Betriebskosten Turnhalle-	12	14.100	14.100	15.479,47	
1710	Zuweisungen vom Land -Lernmittelfreiheit-	12	4.200	4.200	3.563,23	ZW302
1780	Spenden -Mehreinn. zweckgeb. f. 6381-	12.3	0	0	0,00	ZW14
	-Mehreinn. zweckgeb. f. 5711-					
	SUMME EINNAHMEN		23.400	23.400	32.248,97	
	AUSGABEN					
4140	Entgelte für Tariflich Beschäftigte	11	92.600	88.400	79.602,62	BR01
4160	Beschäftigungsentgelte	11	500	500	434,64	BR01
4340	Beiträge zur Zusatzversorgungskasse für Tariflich Beschäftigte	11	7.800	7.500	5.903,11	BR01
4440	Beiträge zur gesetzl. Sozial- versicherung für Tariflich Beschäftigte	11	20.800	19.800	15.451,82	BR01
5010	Unterhalt der Gebäude und Grundstücke	12	50.900	120.200	-2.263,18	DR24
5020	Unterhalt bautechn. Anlagen	12	6.000	6.000	1.213,16	DR24
5030	Unterhalt betriebstechn. Anlagen	12	4.600	4.000	3.152,80	DR24
5032	Reparatur und Wartung der Heizungsanlage	12	2.800	2.800	4.069,85	DR24
5240	Unterhalt und Ergänzung der Schuleinrichtung	12.3	1.500	1.500	172,56	DR126
5242	Unterhalt und Ergänzung d. Maschinen und Geräte	12.3	1.600	1.600	874,87	DR126
5243	Unterhalt der EDV-Ausstattung	12	1.200	1.000	1.571,33	DR213
5245	Unterhalt der EDV-Software	12	2.200	1.000	2.190,59	DR214
5280	Technische Geräte u. Werkzeuge	12	400	100	22,01	DR24
5410	Steuern und Hausgebühren	12	3.300	2.200	2.334,35	DR96
5420	Heizmaterial, Heizungsenergie	12	47.100	26.300	25.465,72	DR142
5430	Dienstleistung Reinigung/ Winterdienst	12	8.600	7.300	4.545,61	DR207
5431	Reinigungs- u. Streumaterial	12	3.800	3.800	3.560,26	DR208
5432	Fremdreinigung Servicegesellschaft	12	51.100	43.900	50.039,21	DR209
5440	Strom, Wasser, Gas	12	26.500	26.500	20.337,66	DR142
5441	Energiesparmaßnahmen -Zweckb. f. Mehreinn. b. 1592-	12	0	0	7.849,06	ZW220
5450	Gebäudeversicherung	12	1.800	1.800	1.777,92	DR25
5520	Betriebsstoffe, Schmierstoffe, Reifenerneuerung	12	100	100	0,00	DR150
5600	Beschaffung v. Dienst- u. Schutzkleidung	12	0	200	0,00	DR150
5700	Lehrerbücherei, Fachliteratur	12.3	500	500	233,83	DR126
5710	Lehr- und Unterrichtsmittel	12.3	1.500	1.500	1.397,23	DR126
5711	Anschaffungen aus Spenden	12.3	0	0	0,00	ZW14

01. - Verwaltungshaushalt

Einzelplan 2 SCHULEN Abschnitt 21 Grund- und Hauptschulen Unterabschnitt 2112 Theodor-Heuss-Schule						
Nr.	Bezeichnung	BwSt	Ansatz 2022	Ansatz 2021	Ergebnis 2020	Erläuterungen
1	Beträge in EUR 2	3	4	5	6	7
5730	-Zweckb. f. Mehreinn. b. 1780- Schul- u. Klassenbedarf	12.3	900	900	2.122,55	DR126
5760	Werkmaterial	12.3	600	600	661,65	DR126
5770	Freie Lernmittel	12	0	0	0,00	
	-Zweckbindung f. Mehreinnahmen bei 1710-					
6110	Spiel- und Sportgeräte, Sportpreise	12.3	400	400	401,21	DR126
6140	Schulfeiern	12.3	200	200	80,42	DR126
6381	Freie Lernmittel	12	6.300	6.300	3.563,23	ZW302
	-Zweckb. f. Mehreinn. b. 1710-					
6420	Haftpfl., Unfall- und sonst. Versicherungen	12	500	500	463,00	DR150
6500	Bürobedarf	12.3	500	500	281,29	DR126
6501	Kopier- und Druckerbedarf	12	200	200	1.454,88	DR160
6510	Bücher, Zeitschriften	12.3	800	800	629,45	DR126
6521	Postgebühren	12.3	300	300	313,59	DR126
6522	Fernsprechgebühren, Internet	12	3.400	2.700	1.607,73	DR169
6525	Rundfunkbeitrag	12	100	100	69,96	
6526	Miete/ Wartung Telefonanlage	12	2.600	2.600	0,00	DR213
6540	Dienstreisen, Kfz-Entschädig.	12	300	300	0,00	DR150
6722	Kostenbeitrag zur Kreisbildstelle	12	2.900	2.900	2.847,02	DR145
6780	Verw.- u. Betriebskosten an Sonstige	12	100	100	0,00	DR150
6790	Innere Verrechnungen	12	22.000	22.000	15.180,50	
	SUMME AUSGABEN		379.300	409.900	259.613,51	
	Summe Einnahmen UA 2112		23.400	23.400	32.248,97	
	Summe Ausgaben UA 2112		379.300	409.900	259.613,51	
	Überschuss / Zuschuss UA 2112		-355.900	-386.500	-227.364,54	

01. - Verwaltungshaushalt

Einzelplan 2 SCHULEN Abschnitt 21 Grund- und Hauptschulen Unterabschnitt 2113 Grundschule Dickenreishausen/Volktrathofen						
Nr.	Bezeichnung	BwSt	Ansatz 2022	Ansatz 2021	Ergebnis 2020	Erläuterungen
1	Beträge in EUR	3	4	5	6	7
	EINNAHMEN					
1400	Mieten und Pachte	23.3	10.900	10.900	10.897,35	
1412	Mietnebenkosten	23.3	300	300	443,90	
1592	Energiesparmaßnahmen -Mehreinn. zweckgeb. f. 5441-	12	0	0	2.188,90	ZW221
1710	Zuweisungen vom Land -Lernmittelfreiheit- -Mehreinn. zweckgeb. f. 6381-	12	1.200	1.200	1.699,66	ZW303
1780	Spenden -Mehreinn. zweckgeb. f. 5711-	12.4	0	0	0,00	ZW15
	SUMME EINNAHMEN		12.400	12.400	15.229,81	
	AUSGABEN					
4140	Entgelte für Tariflich Beschäftigte	11	20.700	21.200	21.496,69	BR01
4160	Beschäftigungsentgelte	11	200	200	127,80	BR01
4340	Beiträge zur Zusatzversorgungskasse für Tariflich Beschäftigte	11	1.700	1.700	1.637,94	BR01
4440	Beiträge zur gesetzl. Sozial- versicherung für Tariflich Beschäftigte	11	4.400	4.400	4.325,24	BR01
5010	Unterhalt der Gebäude und Grundstücke	12	46.800	39.600	12.520,72	DR24
5020	Unterhalt bautechn. Anlagen	12	9.000	9.000	2.023,31	DR24
5030	Unterhalt betriebstechnischer Anlagen	12	3.500	3.500	571,66	DR24
5032	Reparatur und Wartung der Heizungsanlage	12	500	500	81,06	DR24
5240	Unterhalt und Ergänzung der Schuleinrichtung	12.4	800	800	808,88	DR127
5242	Unterhalt und Ergänzung der Maschinen und Geräte	12.4	400	400	170,87	DR127
5243	Unterhalt der EDV-Ausstattung	12	1.200	1.000	1.089,98	DR213
5245	Unterhalt der EDV-Software	12	400	400	64,80	DR214
5280	Technische Geräte u. Werkzeuge	12	400	100	256,17	DR24
5310	Mieten	12	0	100	0,00	DR151
5410	Steuern und Hausgebühren	12	1.000	700	611,31	DR96
5420	Heizmaterial, Heizungsenergie	12	17.900	10.000	9.225,24	DR142
5430	Dienstleistung Reinigung/ Winterdienst	12	700	500	638,22	DR207
5431	Reinigungs- u. Streumaterial	12	800	400	1.262,82	DR208
5432	Fremdreinigung Servicegesellschaft	12	12.200	14.000	11.264,36	DR209
5440	Strom und Wasser	12	7.000	7.000	4.013,35	DR142
5441	Energiesparmaßnahmen -Zweckb. f. Mehreinn. b. 1592-	12	0	0	2.188,90	ZW221
5450	Gebäudeversicherung	12	400	400	323,52	DR25
5520	Betriebsstoffe und Unterhalt Rasenmäher	12	100	100	22,46	DR151
5600	Beschaffung v. Dienst- u. Schutzkleidung	12	0	0	0,00	DR151
5700	Lehrerbücherei, Fachliteratur	12.4	200	200	501,03	DR127
5710	Lehr- und Unterrichtsmittel	12.4	1.200	1.200	512,48	DR127
5711	Anschaffungen aus Spenden -Zweckb. f. Mehreinn. b. 1780-	12.4	0	0	0,00	ZW15

01. - Verwaltungshaushalt

Einzelplan 2 SCHULEN Abschnitt 21 Grund- und Hauptschulen Unterabschnitt 2113 Grundschule Dickenreishausen/Volktrathofen						
Nr.	Bezeichnung	BwSt	Ansatz 2022	Ansatz 2021	Ergebnis 2020	Erläuterungen
1	Beträge in EUR 2	3	4	5	6	7
5730	Schul- u. Klassenbedarf	12.4	200	200	301,36	DR127
5760	Werkmaterial	12.4	200	200	203,23	DR127
5770	Freie Lernmittel -Zweckbindung f. Mehreinnahmen bei 1710-	12	0	0	0,00	
6110	Spiel- und Sportgeräte	12.4	200	200	780,38	DR127
6140	Schulfeiern	12.4	100	100	0,00	DR127
6381	Freie Lernmittel -Zweckb. f. Mehreinn. b. 1710-	12	2.500	1.800	2.017,83	ZW303
6420	Haftpflicht- und Unfall- versicherung	12	200	200	178,09	DR151
6500	Bürobedarf	12.4	400	400	290,96	DR127
6501	Kopier- und Druckerbedarf	12	200	200	433,21	DR160
6510	Amtsblätter, Zeitschriften	12.4	300	300	384,42	DR127
6521	Postgebühren, Rundfunk- gebühren	12.4	200	200	108,05	DR127
6522	Fernsprechgebühren, Internet	12	2.500	2.000	1.303,95	DR169
6525	Rundfunkbeitrag	12	200	200	139,92	
6526	Miete/ Wartung Telefonanlage	12	2.600	2.600	0,00	DR213
6540	Dienstreisen, Kfz-Entschädig.	12	900	900	736,75	DR151
6710	Erstattung an Land für Ganztagklassen	12	11.800	11.700	6.447,00	
6722	Kostenbeitrag zur Kreisbildstelle	12	800	800	800,00	DR145
6780	Verw. u. Betriebskosten an Sonstige	12	100	100	33,60	DR151
6790	Innere Verrechnungen	12	13.000	13.000	18.423,88	
	SUMME AUSGABEN		167.900	152.500	108.321,44	
	Summe Einnahmen UA 2113		12.400	12.400	15.229,81	
	Summe Ausgaben UA 2113		167.900	152.500	108.321,44	
	Überschuss / Zuschuss UA 2113		-155.500	-140.100	-93.091,63	

01. - Verwaltungshaushalt

Einzelplan 2 SCHULEN Abschnitt 21 Grund- und Hauptschulen Unterabschnitt 2114 Grundschule Steinheim						
Nr.	Bezeichnung	BwSt	Ansatz 2022	Ansatz 2021	Ergebnis 2020	Erläuterungen
1	Beträge in EUR	3	4	5	6	7
	EINNAHMEN					
1400	Mieten und Pachte	23.3	2.300	2.300	2.364,00	
1412	Mietnebenkosten	23.3	1.400	1.400	1.495,31	
1590	Vermischte Einnahmen	12	0	0	0,00	
1592	Energiesparmaßnahmen	12	0	0	4.625,27	ZW222
1690	-Mehreinn. zweckgeb. f. 5441- Innere Verrechnungen	12	0	0	7.030,65	
1700	-Betriebskosten Turnhalle- Zuweisungen vom Bund	52	0	0	0,00	
1710	LED Beleuchtung Zuweisungen vom Land	12	1.500	1.500	1.456,00	ZW304
1780	-Lernmittelfreiheit- -Mehreinn. zweckgeb. f. 6381- Spenden	12.5	0	0	0,00	ZW16
	-Mehreinn. zweckgeb. f. 5711-					
	SUMME EINNAHMEN		5.200	5.200	16.971,23	
	AUSGABEN					
4140	Entgelte für Tariflich Beschäftigte	11	18.900	20.600	24.215,64	BR01
4160	Beschäftigungsentgelte	11	200	200	153,48	BR01
4340	Beiträge zur Zusatzversorgungskasse für Tariflich Beschäftigte	11	1.500	1.500	1.667,12	BR01
4440	Beiträge zur gesetzl. Sozial- versicherung für Tariflich Beschäftigte	11	4.300	5.000	5.758,47	BR01
4600	Personalnebenausgaben	11	0	0	0,00	BR01
5010	Unterhalt der Gebäude und Grundstücke	12	86.200	178.900	35.152,99	DR24
5020	Unterhalt bautechn. Anlagen	12	3.500	3.500	693,89	DR24
5030	Unterhalt betriebstechnischer Anlagen	12	1.700	1.600	899,53	DR24
5032	Reparatur und Wartung der Heizungsanlage	12	2.400	2.400	2.415,26	DR24
5240	Unterhalt und Ergänzung der Schuleinrichtung	12.5	400	400	553,37	DR128
5242	Unterhalt und Ergänzung der Maschinen und Geräte	12.5	300	300	284,32	DR128
5243	Unterhalt der EDV-Ausstattung	12	1.200	1.000	254,20	DR213
5245	Unterhalt der EDV-Software	12	400	400	64,80	DR214
5280	Technische Geräte u. Werkzeuge	12	400	100	152,90	DR24
5410	Steuern und Hausgebühren	12	1.000	1.000	818,36	DR96
5420	Heizmaterial, Heizungsenergie	12	35.800	20.000	19.297,93	DR142
5430	Dienstleistung Reinigung/ Winterdienst	12	2.900	2.800	2.160,71	DR207
5431	Reinigungs- u. Streumaterial	12	500	500	717,79	DR208
5432	Fremdreinigung Servicegesellschaft	12	25.000	28.800	23.194,59	DR209
5440	Strom und Wasser	12	8.700	8.700	5.836,50	DR142
5441	Energiesparmaßnahmen -Zweckb. f. Mehreinn. b. 1592-	12	0	0	4.625,27	ZW222
5450	Gebäudeversicherung	12	1.400	1.400	1.308,84	DR25
5600	Beschaffung v. Dienst- u. Schutzkleidung	12	100	0	0,00	DR152
5700	Lehrerbücherei, Fachliteratur	12.5	200	200	419,51	DR128

01. - Verwaltungshaushalt

Einzelplan 2 SCHULEN Abschnitt 21 Grund- und Hauptschulen Unterabschnitt 2114 Grundschule Steinheim						
Nr.	Bezeichnung	BwSt	Ansatz 2022	Ansatz 2021	Ergebnis 2020	Erläuterungen
1	Beträge in EUR 2	3	4	5	6	7
5710	Lehr- und Unterrichtsmittel	12.5	1.100	1.100	810,48	DR128
5711	Anschaffungen aus Spenden	12.5	0	0	0,00	ZW16
	-Zweckb. f. Mehreinn. b. 1780-					
5730	Schul- u. Klassenbedarf	12.5	300	300	583,06	DR128
5760	Werkmaterial	12.5	200	200	239,94	DR128
5770	Freie Lernmittel	12	0	0	0,00	
	-Zweckbindung f. Mehreinnahmen bei 1710-					
6110	Spiel- und Sportgeräte	12.5	200	200	146,07	DR128
6140	Schulfeiern	12.5	100	100	30,00	DR128
6381	Freie Lernmittel	12	2.200	2.200	713,72	ZW304
	-Zweckb. f. Mehreinn. b. 1710-					
6420	Haftpflicht- und Unfall- versicherung	12	300	300	258,87	DR152
6500	Bürobedarf	12.5	300	300	172,44	DR128
6501	Kopier- und Druckerbedarf	12	400	400	437,97	DR160
6510	Amtsblätter, Zeitschriften	12.5	300	300	204,24	DR128
6521	Postgebühren	12.5	300	300	181,05	DR128
6522	Fernsprechgebühren, Internet	12	3.100	2.900	1.222,38	DR169
6525	Rundfunkbeitrag	12	100	100	69,96	
6526	Miete/ Wartung Telefonanlage	12	2.600	2.600	0,00	DR213
6540	Dienstreisen, Kfz-Entschädig.	12	300	200	338,74	DR152
6722	Kostenbeitrag zur Kreisbildstelle	12	1.000	1.000	987,05	DR145
6780	Verw.- u. Betriebskosten an Sonstige	12	200	100	172,80	DR152
6790	Innere Verrechnungen	12	24.000	24.000	22.229,95	
	SUMME AUSGABEN		234.000	315.900	159.444,19	
	Summe Einnahmen UA 2114		5.200	5.200	16.971,23	
	Summe Ausgaben UA 2114		234.000	315.900	159.444,19	
	Überschuss / Zuschuss UA 2114		-228.800	-310.700	-142.472,96	

01. - Verwaltungshaushalt

Einzelplan 2 SCHULEN Abschnitt 21 Grund- und Hauptschulen Unterabschnitt 2130 Lindenschule						
Nr.	Bezeichnung	BwSt	Ansatz 2022	Ansatz 2021	Ergebnis 2020	Erläuterungen
1	Beträge in EUR 2	3	4	5	6	7
	EINNAHMEN					
1380	Abgabe von Verpflegung an Schüler -Mehreinn. zweckgeb. f. 5712-	12	63.300	65.400	33.920,00	ZW17
1590	Vermischte Einnahmen	12	0	200	170,00	
1591	Einnahmen aus der Rückvergütung Strom BHKW -Mehreinn. zweckgeb. f. 5031-	12	0	0	339,92	ZW196
1592	Energiesparmaßnahmen -Mehreinn. zweckgeb. f. 5441-	12	0	0	5.935,17	ZW223
1670	Personalkostenerst.v. Servicegesellschaft f. Verpflegung	11	23.500	22.800	22.515,08	
1690	Innere Verrechnungen -Betriebskosten Turnhalle-	12	26.200	26.200	23.832,16	
1710	Zuweisungen vom Land -Lernmittelfreiheit-	12	7.600	7.600	8.828,47	ZW305
1780	Spenden -Mehreinn. zweckgeb. f. 6382-	12.6	0	0	0,00	ZW18
	SUMME EINNAHMEN		120.600	122.200	95.540,80	
	AUSGABEN					
4140	Entgelte für Tariflich Beschäftigte	11	53.400	63.200	52.122,82	BR01
4160	Beschäftigungsentgelte	11	400	400	357,96	BR01
4340	Beiträge zur Zusatzversorgungskasse für Tariflich Beschäftigte	11	4.200	5.100	3.881,73	BR01
4440	Beiträge zur gesetzl. Sozialversicherung für Tariflich Beschäftigte	11	11.900	13.500	11.005,69	BR01
5010	Unterhalt der Gebäude und Grundstücke	12	52.900	39.900	95.596,29	DR24
5020	Unterhalt bautechn. Anlagen	12	3.400	3.400	3.381,49	DR24
5030	Unterhalt betriebstechn. Anlagen	12	5.500	5.600	5.210,05	DR24
5031	Unterhalt Blockheizkraftwerk- Zweckb. f. Mehreinn. bei .1591-	12	0	0	2.148,33	ZW196
5032	Reparatur und Wartung der Heizungsanlage	12	5.300	5.300	5.499,08	DR24
5240	Unterhalt und Ergänzung der Schuleinrichtung	12.6	2.100	2.100	1.002,29	DR129
5242	Unterhalt und Ergänzung der Maschinen und Geräte	12.6	2.000	2.000	1.498,32	DR129
5243	Unterhalt der EDV-Ausstattung	12	3.500	3.000	4.291,30	DR213
5245	Unterhalt der EDV-Software	12	4.700	3.500	2.922,56	DR214
5280	Technische Geräte u. Werkzeuge	12	800	0	2.036,77	DR24
5410	Steuern und Hausgebühren	12	4.200	4.100	3.650,88	DR96
5420	Heizmaterial, Heizungsenergie	12	93.100	52.000	49.929,88	DR142
5430	Dienstleistung Reinigung/ Winterdienst	12	6.500	5.300	2.296,99	DR207
5431	Reinigungs- u. Streumaterial	12	4.800	4.800	5.135,69	DR208
5432	Fremdreinigung Servicegesellschaft	12	70.000	77.700	69.390,46	DR209
5440	Strom, Wasser, Gas	12	27.300	27.300	17.518,43	DR142

01. - Verwaltungshaushalt

Einzelplan 2 SCHULEN						
Abschnitt 21 Grund- und Hauptschulen						
Unterabschnitt 2130 Lindenschule						
Nr.	Bezeichnung	BwSt	Ansatz 2022	Ansatz 2021	Ergebnis 2020	Erläuterungen
1	Beträge in EUR	3	4	5	6	7
5441	Energiesparmaßnahmen -Zweckb. f. Mehreinn. b. 1592-	12	0	0	5.935,17	ZW223
5450	Gebäudeversicherung	12	2.200	2.200	2.102,91	DR25
5600	Beschaffung v. Dienst- u. Schutzkleidung	12	100	100	46,80	DR153
5700	Lehrerbücherei, Fachliteratur	12.6	600	600	1.216,38	DR129
5710	Lehr- und Unterrichtsmittel	12.6	2.700	2.700	102,91	DR129
5711	Anschaffungen aus Spenden -Zweckb. f. Mehreinn. b. 1780-	12.6	0	0	0,00	ZW18
5712	Verpflegung -Zweckb. f. Mehreinn. b. 1380-	12	62.200	71.200	39.174,53	ZW17
5720	Experimentiermaterial - Chemie, Physik -	12.6	200	200	0,00	DR129
5730	Schul- u. Klassenbedarf	12.6	1.300	1.300	3.589,10	DR129
5750	Schulküchenbedarf	12	4.500	4.500	2.256,70	DR146
5760	Werkmaterial	12.6	2.400	2.400	3.588,34	DR129
5780	Freie Lernmittel -Zweckbindung f. Mehreinnahmen bei 1710-	12	0	0	0,00	
6110	Spiel- und Sportgeräte	12.6	600	600	0,00	DR129
6140	Schulfeiern	12.6	200	200	231,39	DR129
6382	Freie Lernmittel -Hauptschule- -Zweckb. f. Mehreinn. b. 1710-	12	11.400	11.400	8.828,47	ZW305
6420	Haftpfl., Unfall- und sonst. Versicherungen	12	500	500	488,93	DR153
6500	Bürobedarf	12.6	1.100	1.100	40,51	DR129
6501	Kopier- und Druckerbedarf	12	1.500	1.500	1.254,82	DR160
6510	Bücher, Zeitschriften	12.6	900	900	507,12	DR129
6521	Postgebühren	12.6	700	700	568,60	DR129
6522	Fernsprechgebühren, Internet	12	4.900	2.800	1.856,13	DR169
6525	Rundfunkbeitrag	12	100	100	69,96	
6526	Miete/ Wartung Telefonanlage	12	2.600	2.600	0,00	DR213
6530	Öffentl. Bekanntmachungen, Inserate, eigenes Amtsblatt	12	0	0	0,00	
6540	Dienstreisen, Kfz-Entschädig.	12	400	300	409,93	DR153
6710	Erstattung an Land für Ganztagsklassen	12	32.500	32.200	35.360,00	
6722	Kostenbeitrag zur Kreisbildstelle	12	2.400	2.400	2.313,69	DR145
6780	Verw.- u. Betriebskosten an Sonstige	12	100	100	82,80	DR153
6790	Innere Verrechnungen	12	39.900	39.900	33.383,60	
	SUMME AUSGABEN		532.000	500.700	482.285,80	
	Summe Einnahmen UA 2130		120.600	122.200	95.540,80	
	Summe Ausgaben UA 2130		532.000	500.700	482.285,80	
	Überschuss / Zuschuss UA 2130		-411.400	-378.500	-386.745,00	

01. - Verwaltungshaushalt

Einzelplan 2 SCHULEN Abschnitt 21 Grund- und Hauptschulen Unterabschnitt 2131 Bismarckschule						
Nr.	Bezeichnung	BwSt	Ansatz 2022	Ansatz 2021	Ergebnis 2020	Erläuterungen
1	Beträge in EUR	3	4	5	6	7
	EINNAHMEN					
1362	Entgelte aus Einspeisevergütg. Photovoltaikanlage	20	0	0	0,00	ZW2131
1380	-Mehreinn. zweckgeb. für 5490- Abgabe von Verpflegung an Schüler - Mehreinn. zweckgeb. f. 5712	12	42.200	42.900	23.881,21	ZW195
1562	Steuerrückvergütung vom Finanzamt für Photovoltaikanlage	20	0	0	0,00	
1590	Vermischte Einnahmen	12	0	0	0,00	
1591	Einnahmen aus der Rückvergütung Strom BHKW	12	0	0	3.439,62	ZW197
1592	-Mehreinn. zweckgeb. f. 5031- Energiesparmaßnahmen	12	0	0	2.010,60	
1690	-Mehreinn. zweckgeb. f. 5441- Innere Verrechnungen	12	38.100	38.100	28.737,84	
1710	-Betriebskosten Turnhalle-					
1710	Zuweisungen vom Land	12	9.500	9.500	12.176,30	ZW306
1780	-Lernmittelfreiheit-					
1780	Spenden	12.7	0	0	2.926,05	ZW19
1780	-Mehreinn. zweckgeb. f. 5711-					
	SUMME EINNAHMEN		89.800	90.500	73.171,62	
	AUSGABEN					
4140	Entgelte für Tariflich Beschäftigte	11	24.800	24.600	24.721,93	BR01
4160	Beschäftigungsentgelte	11	500	500	477,36	BR01
4340	Beiträge zur Zusatzversorgungskasse für Tariflich Beschäftigte	11	2.200	2.200	2.075,00	BR01
4440	Beiträge zur gesetzl. Sozialversicherung für Tariflich Beschäftigte	11	5.700	5.600	5.519,63	BR01
4600	Personalnebenausgaben	11	0	0	0,00	
5010	Unterhalt der Gebäude und Grundstücke	12	280.000	175.000	48.230,34	DR24
5020	Unterhalt bautechn. Anlagen	12	5.000	5.000	78.976,75	DR24
5030	Unterhalt betriebstechnischer Anlagen	12	9.500	8.200	4.121,26	DR24
5031	Unterhalt Blockheizkraftwerk- Zweckgeb. f. Mehreinn. bei .1591-	12	0	0	2.403,06	ZW197
5032	Reparatur und Wartung der Heizungsanlage	12	5.900	5.900	8.162,62	DR24
5240	Unterhalt und Ergänzung der Schuleinrichtung	12.7	2.200	2.200	2.655,97	DR130
5242	Unterhalt und Ergänzung der Maschinen und Geräte	12.7	2.500	2.500	4.274,83	DR130
5243	Unterhalt der EDV-Ausstattung	12	3.500	3.000	1.805,94	DR213
5245	Unterhalt der EDV-Software	12	4.400	3.200	2.754,81	DR214
5280	Technische Geräte u. Werkzeuge	12	0	0	163,35	DR24
5410	Steuern und Hausgebühren	12	900	800	557,97	DR96
5420	Heizmaterial, Heizungsenergie	12	88.200	49.300	47.538,63	DR142
5430	Dienstleistung Reinigung/ Winterdienst	12	5.100	4.100	1.450,14	DR207

01. - Verwaltungshaushalt

Einzelplan 2 SCHULEN Abschnitt 21 Grund- und Hauptschulen Unterabschnitt 2131 Bismarckschule						
Nr.	Bezeichnung	BwSt	Ansatz 2022	Ansatz 2021	Ergebnis 2020	Erläuterungen
1	Beträge in EUR 2	3	4	5	6	7
5431	Reinigungs- u. Streumaterial	12	3.500	3.500	2.538,32	DR208
5432	Fremdreinigung Servicegesellschaft	12	52.600	60.000	56.184,72	DR209
5440	Strom, Wasser, Gas	12	29.100	29.100	18.172,03	DR142
5441	Energiesparmaßnahmen	12	0	0	2.010,60	
5450	Gebäudeversicherung	12	2.300	2.300	2.256,30	DR25
5490	Bewirtschaftung Photovoltaik- anlage	20	0	0	0,00	ZW2131
5520	-Zweckb. f. Mehreinn. b. 1362- Betriebsstoffe - Benzin, Öl - und Unterhalt Schneeräumer	12	100	0	102,56	DR154
5700	Lehrerbücherei, Fachliteratur	12.7	1.300	1.300	1.275,80	DR130
5710	Lehr- und Unterrichtsmittel	12.7	2.700	2.700	3.033,66	DR130
5711	Anschaffungen aus Spenden -Zweckb. f. Mehreinn. b. 1780-	12.7	0	0	2.926,05	ZW19
5712	Verpflegung -Zweckb. f. Mehreinn. b. 1380-	12	41.400	46.800	26.232,37	ZW195
5720	Experimentiermaterial - Chemie, Physik -	12.7	200	200	25,00	DR130
5730	Schul- u. Klassenbedarf	12.7	1.900	1.900	1.723,09	DR130
5740	Schulsozialarbeit	12.7	300	300	245,96	DR130
5750	Schulküchenbedarf	12	5.500	5.500	4.826,50	DR146
5760	Werkmaterial	12.7	2.800	2.800	2.084,78	DR130
5780	Freie Lernmittel -Zweckbindung f. Mehreinnahmen bei 1710-	12	0	0	0,00	
6110	Spiel- und Sportgeräte	12.7	500	500	14,58	DR130
6140	Schulfeiern	12.7	200	200	25,00	DR130
6382	Freie Lernmittel -Hauptschule- -Zweckb. f. Mehreinn. b. 1710-	12	14.200	14.200	21.212,00	ZW306
6410	Umsatzsteuer	20	0	0	0,00	
6420	Haftpfl., Unfall- und sonst. Versicherungen	12	700	700	612,69	DR154
6500	Bürobedarf	12.7	2.300	2.300	1.878,25	DR130
6501	Kopier- und Druckerbedarf	12	600	600	1.302,18	DR160
6510	Bücher, Zeitschriften	12.7	1.000	1.000	305,94	DR130
6521	Postgebühren	12.7	300	300	441,74	DR130
6522	Fernsprechgebühren, Internet	12	5.000	2.800	1.761,31	DR169
6525	Rundfunkbeitrag	12	100	100	69,96	
6526	Miete/ Wartung Telefonanlage	12	2.600	2.600	0,00	DR213
6710	Erstattung an Land für Ganztagsklassen	12	19.500	19.300	21.216,00	
6722	Kostenbeitrag zur Kreisbildstelle	12	3.000	3.000	2.920,98	DR145
6780	Verw.- u. Betriebskosten an Sonstige	12	200	200	117,60	DR154
6790	Innere Verrechnungen	12	89.700	89.700	86.336,20	
	SUMME AUSGABEN		724.000	586.000	497.741,76	
	Summe Einnahmen UA 2131		89.800	90.500	73.171,62	
	Summe Ausgaben UA 2131		724.000	586.000	497.741,76	
	Überschuss / Zuschuss UA 2131		-634.200	-495.500	-424.570,14	

01. - Verwaltungshaushalt

Einzelplan 2 SCHULEN Abschnitt 21 Grund- und Hauptschulen Unterabschnitt 2150 Verbandsschule Amendingen						
Nr.	Bezeichnung	BwSt	Ansatz 2022	Ansatz 2021	Ergebnis 2020	Erläuterungen
1	Beträge in EUR	3	4	5	6	7
	EINNAHMEN					
1410	Mieten und Raumkosten	12	181.300	183.800	183.810,00	
1411	Sonstige Mieten und Raumkosten	12	3.000	0	1.627,83	
1591	Einnahmen aus der Rückvergütung Strom BHKW - Mehreinn. zweckgeb. f. 5031 -	12	0	0	1.432,82	ZW203
1630	Betriebskosten vom Schulverband	12	293.900	293.900	287.209,70	
1631	Verwaltungskostenbeitrag Schulverband	12	40.000	36.000	35.100,00	
1690	Innere Verrechnungen -Betriebskosten Turnhalle-	12	21.700	21.700	20.793,52	
1780	Spenden	12	0	0	0,00	
	SUMME EINNAHMEN		539.900	535.400	529.973,87	
	AUSGABEN					
4140	Entgelte für Tariflich Beschäftigte	11	29.100	45.800	46.349,42	BR01
4160	Beschäftigungsentgelte	11	500	500	-443,48	BR01
4340	Beiträge zur Zusatzversorgungskasse für Tariflich Beschäftigte	11	3.200	4.000	3.928,13	BR01
4440	Beiträge zur gesetzl. Sozialversicherung für Tariflich Beschäftigte	11	9.200	10.500	10.414,94	BR01
5010	Unterhalt der Gebäude und Grundstücke	12	120.000	362.000	313.879,85	DR24
5020	Unterhalt bautechn. Anlagen	12	5.400	5.400	30.099,68	DR24
5030	Unterhalt betriebstechn. Anlagen	12	4.900	3.900	3.125,40	DR24
5031	Unterhalt Blockheizkraftwerk	12	0	0	1.945,71	ZW203
5032	Reparatur und Wartung der Heizungsanlage	12	6.400	6.400	5.665,28	DR24
5410	Steuern und Hausgebühren	12	3.300	3.000	2.785,20	DR96
5420	Heizmaterial, Heizungsenergie	12	107.400	60.000	54.158,01	DR142
5430	Dienstleistung Reinigung/ Winterdienst	12	6.300	5.100	2.263,49	DR207
5431	Reinigungs- u. Streumaterial	12	7.000	7.000	7.446,30	DR208
5432	Fremdreinigung Servicegesellschaft	12	107.100	119.200	102.017,30	DR209
5440	Strom, Wasser, Gas	12	27.000	27.000	17.291,88	DR142
5450	Gebäudeversicherung	12	2.600	2.600	4.169,95	DR25
6420	Haftpl., Unfall- und sonst. Versicherungen	12	400	400	365,79	
6526	Miete/ Wartung Telefonanlage	12	2.600	2.600	0,00	DR213
6722	Kostenbeitrag zur Kreisbildstelle	12	2.700	2.700	2.648,37	DR145
6780	Verw.-u. Betriebskosten an Sonstige	12	0	0	0,00	
6790	Innere Verrechnungen	12	5.200	5.200	5.523,29	
7130	Schulverbandsumlage	12	750.000	554.200	659.053,41	
	SUMME AUSGABEN		1.200.300	1.227.500	1.272.687,92	
	Summe Einnahmen UA 2150		539.900	535.400	529.973,87	
	Summe Ausgaben UA 2150		1.200.300	1.227.500	1.272.687,92	
	Überschuss / Zuschuss UA 2150		-660.400	-692.100	-742.714,05	

01. - Verwaltungshaushalt

Einzelplan 2 SCHULEN						
Abschnitt 22 Realschulen						
Unterabschnitt 2210 Sebastian-Lotzer-Realschule						
Nr.	Bezeichnung	BwSt	Ansatz 2022	Ansatz 2021	Ergebnis 2020	Erläuterungen
1	Beträge in EUR	3	4	5	6	7
EINNAHMEN						
1362	Entgelte aus Einspeisevergütg. Photovoltaikanlage	20	0	0	69,03	ZW237
1380	- Mehreinn. zweckgeb. f. 5490- Abgabe von Verpflegung an Schüler - Mehreinn. zweckgeb. f. 5712	12	14.000	12.000	6.736,00	ZW240
1410	Mieten und Raumkosten	23.3	5.200	5.200	5.172,00	
1411	Sonstige Mieten und Raumkosten	12	600	0	460,00	
1412	Mietnebenkosten	23.3	2.400	2.400	2.436,56	
1561	Steuerrückvergütungen vom Finanzamt	20	0	0	85,50	ZW238
1590	-Mehreinn. zweckgeb. f. 6410- Vermischte Einnahmen	12.9	0	0	0,00	
1592	Energiesparmaßnahmen	12	0	0	3.620,77	ZW224
1610	-Mehreinn. zweckgeb. f. 5441- Gastschulbeiträge vom Land	12	3.000	6.000	6.000,00	
1611	Personalkostenerstattung v. Land f. Ganztagsklassen	11	25.000	25.000	29.029,00	
1620	Gastschulbeiträge von Gemeinden und Gemeindeverb.	12	235.000	235.500	235.500,00	
1690	Innere Verrechnungen	12	0	0	0,00	
1710	-Betriebskosten Turnhalle- Zuweisungen vom Land	12	13.900	13.900	17.584,13	ZW106
1712	-Lernmittelfreiheit- Mehreinn. zweckgeb. f. 6381- Zuweisungen vom Land	12	1.520.000	1.480.000	1.526.901,63	
1780	-Lehrpersonalzuschüsse- Spenden	12.9	0	0	0,00	ZW20
	-Mehreinn. zweckgeb. f. 5711-					
SUMME EINNAHMEN			1.819.100	1.780.000	1.833.594,62	
AUSGABEN						
4100	Beamtenbezüge	11	2.103.200	2.002.500	1.991.114,74	BR01
4110	Versorgungsrücklagen	11	0	0	0,00	BR01
4140	- aktive Beamte - Entgelte für Tariflich Beschäftigte	11	570.100	552.000	666.246,14	BR01
4160	Beschäftigungsentgelte -Presse + Öffentlichkeitsarbeit-	11	0	0	0,00	
4210	Versorgungsrücklagen - Vers.empfänger -	11	0	0	0,00	BR01
4300	Umlagen z. Versorgungsverband für Beamte	11	1.517.800	1.493.500	1.441.543,52	BR01
4340	Beiträge zur Zusatzversorgungskasse für Tariflich Beschäftigte	11	45.500	42.700	52.071,36	BR01
4440	Beiträge zur gesetzl. Sozialversicherung für Tariflich Beschäftigte	11	114.200	107.800	126.369,11	BR01
4500	Beihilfen, Unterstützungen u. dergl.	10.3	320.000	320.000	288.888,85	BR01
5010	Unterhalt der Gebäude und Grundstücke	12	5.800	26.700	49.194,34	DR24

01. - Verwaltungshaushalt

Einzelplan 2 SCHULEN Abschnitt 22 Realschulen Unterabschnitt 2210 Sebastian-Lotzer-Realschule						
Nr.	Bezeichnung	BwSt	Ansatz 2022	Ansatz 2021	Ergebnis 2020	Erläuterungen
1	Beträge in EUR 2	3	4	5	6	7
5020	Unterhalt bautechn. Anlagen	12	3.500	3.500	8.480,20	DR24
5030	Unterhalt betriebstechn. Anlagen	12	32.900	30.900	15.531,32	DR24
5032	Reparatur und Wartung der Heizungsanlage	12	2.600	2.600	5.326,31	DR24
5240	Unterhalt und Ergänzung der Schuleinrichtung	12.9	1.400	1.400	2.186,79	DR131
5242	Unterhalt und Ergänzung d. Maschinen und Geräte	12.9	700	700	805,55	DR131
5243	Unterhalt der EDV-Ausstattung	12	4.000	4.000	6.842,30	DR213
5245	Unterhalt der EDV-Software	12	3.300	3.300	3.563,01	DR214
5280	Technische Geräte u. Werkzeuge	12	800	800	1.191,37	DR24
5410	Steuern und Hausgebühren	12	4.500	4.300	3.552,14	DR96
5420	Heizmaterial, Heizungsenergie	12	16.700	9.300	6.872,14	DR142
5430	Dienstleistung Reinigung/ Winterdienst	12	9.100	7.600	3.301,70	DR207
5431	Reinigungs- u. Streumaterial	12	3.500	3.500	3.705,90	DR208
5432	Fremdreinigung	12	88.200	101.200	92.892,43	DR209
5440	Servicegesellschaft					
5440	Strom, Wasser, Gas	12	54.700	54.700	44.462,98	DR142
5441	Energiesparmaßnahmen -Zweckb. f. Mehreinn. b. 1592-	12	0	0	3.620,77	ZW224
5450	Gebäudeversicherung	12	3.600	3.600	3.506,92	DR25
5490	Bewirtschaftung Photovoltaik- anlage - Zweckb. f. Mehreinn. b. 1362	20	1.200	1.200	1.377,34	ZW237
5520	Betriebsstoffe - Benzin, Öl - und Unterhalt Schneeräumer	12	100	100	0,00	DR155
5600	Beschaffung v. Dienst- u. Schutzkleidung	12	200	100	0,00	DR155
5620	Aus- und Fortbildung	12.9	2.600	2.600	1.341,43	DR131
5700	Lehrerbücherei, Fachliteratur	12.9	300	300	289,95	DR131
5710	Lehr- und Unterrichtsmittel	12.9	2.300	2.300	1.675,93	DR131
5711	Anschaftungen aus Spenden -Zweckb. f. Mehreinn. b. 1780-	12.9	0	0	0,00	ZW20
5712	Verpflegung -Zweckb. f. Mehreinn. b. 1380-	12	13.800	13.000	6.990,30	ZW240
5720	Experimentiermaterial - Chemie, Physik -	12.9	1.000	1.000	1.133,70	DR131
5730	Schul- u. Klassenbedarf	12.9	2.800	2.800	7.035,94	DR131
5740	Unterrichtsmaterial	12.9	1.700	1.700	1.882,86	DR131
5750	Schulküchenbedarf	12	2.400	2.400	775,93	DR146
5760	Werkmaterial	12.9	3.200	3.200	1.983,33	DR131
5770	Freie Lernmittel -Zweckbindung f. Mehreinnahmen bei 1710-	12	0	0	0,00	
6110	Spiel- und Sportgeräte	12.9	800	800	325,77	DR131
6140	Schulfeiern	12.9	600	600	125,00	DR131
6150	Lehr- und Unterrichtsfahrten, Schulwandern	12.9	5.500	5.500	0,00	DR131
6381	Freie Lernmittel -Zweckb. f. Mehreinn. b. 1710-	12	24.000	24.000	24.918,66	ZW106
6410	Umsatzsteuer Photovoltaikanl. -Zweckbindung f. Mehreinnahmen	20	0	0	1,87	ZW238

01. - Verwaltungshaushalt

Einzelplan 2 SCHULEN Abschnitt 22 Realschulen Unterabschnitt 2210 Sebastian-Lotzer-Realschule						
Nr.	Bezeichnung	BwSt	Ansatz 2022	Ansatz 2021	Ergebnis 2020	Erläuterungen
1	Beträge in EUR 2	3	4	5	6	7
	bei 1561-					
6411	Umsatzsteuer -Zahllast-	12	0	0	0,00	
6420	Haftpfl., Unfall- und sonst. Versicherungen	12	600	600	606,23	DR155
6430	Leistungen in Schadensfällen	12	0	0	0,00	
6500	Bürobedarf	12.9	1.300	1.300	1.370,48	DR131
6501	Kopier- und Druckerbedarf	12	1.400	1.400	1.811,82	DR160
6502	Sachbedarf Schulpsychologe	12	300	300	0,00	
6510	Bücher, Zeitschriften	12.9	1.300	1.300	1.395,88	DR131
6521	Postgebühren	12.9	900	900	1.104,08	DR131
6522	Fernsprechgebühren, Internet	12	4.900	3.000	3.058,62	DR169
6525	Rundfunkbeitrag	12	100	100	69,96	
6526	Miete/ Wartung Telefonanlage	12	2.600	2.600	2.166,69	DR213
6530	Bekanntmachungen, Inserate	12.9	500	500	968,66	DR131
6540	Dienstreisen	12.9	1.400	1.400	3.789,42	DR155
6541	Kfz-Entschädigung	12	200	200	0,00	
6710	Erstattung für Ganztagsklassen	12	6.500	6.500	6.422,00	
	-Verr. mit .1611-					
6721	Gastschulgelder	12	4.000	4.000	3.100,00	DR26
6722	Kostenbeitrag zur Kreisbildstelle	12	4.300	4.300	4.138,17	DR145
6780	Verw.- u. Betriebskosten an Sonstige	12	300	300	0,00	DR155
6790	Innere Verrechnungen	12	44.600	44.600	57.734,78	
	SUMME AUSGABEN		5.043.800	4.911.500	4.958.864,69	
	Summe Einnahmen UA 2210		1.819.100	1.780.000	1.833.594,62	
	Summe Ausgaben UA 2210		5.043.800	4.911.500	4.958.864,69	
	Überschuss / Zuschuss UA 2210		-3.224.700	-3.131.500	-3.125.270,07	

01. - Verwaltungshaushalt

Einzelplan 2 SCHULEN Abschnitt 22 Realschulen Unterabschnitt 2211 Staatl. Realschule						
Nr.	Bezeichnung	BwSt	Ansatz 2022	Ansatz 2021	Ergebnis 2020	Erläuterungen
1	Beträge in EUR	3	4	5	6	7
	EINNAHMEN					
1101	Einnahmen aus schul- psychologischen Behandlungen	1224	0	0	0,00	ZW175
1362	-Mehreinn. zweckgeb. f. 6502- Entgelte aus Einspeisevergütg. Photovoltaikanlage -Mehreinn. zweckgeb. f. .5490-	20	1.000	1.000	2.197,11	
1380	Abgabe von Verpflegung an Schüler -Mehreinn. zweckgeb. f. 5712-	12	35.200	43.600	24.291,00	ZW204
1410	Mieten und Raumkosten	23.3	700	700	0,00	
1411	Sonstige Mieten und Raumkosten	12	600	700	647,00	
1412	Mietnebenkosten	23.3	300	300	175,25	
1561	Steuerrückvergütung vom Finanzamt f. Photovoltaikanl. -Mehreinn. zweckgeb. f. 6410-	20	0	0	114,42	
1590	Vermischte Einnahmen	12	0	0	0,00	
1592	Energiesparmaßnahmen -Mehreinn. zweckgeb. f. 5441-	12	0	0	11,28	ZW225
1610	Gastschulbeiträge vom Land	12	5.600	5.600	5.600,00	
1620	Gastschulbeiträge von Gemeinde und Gemeindeverbänden	12	176.800	176.800	176.800,00	
1710	Zuweisungen vom Land -Lernmittelfreiheit- -Mehreinn. zweckgeb. f. 6381-	12	13.700	13.700	13.700,00	ZW188
1780	Spenden -Mehreinn. zweckgeb. f. 5711-	12	0	0	0,00	ZW166
	SUMME EINNAHMEN		233.900	242.400	223.536,06	
	AUSGABEN					
4140	Entgelte für Tariflich Beschäftigte	11	42.900	42.400	41.611,36	BR01
4340	Beiträge zur Zusatz- versorgungskasse für Tariflich Beschäftigte	11	3.700	3.600	3.437,07	BR01
4440	Beiträge zur gesetzl. Sozialversicherung für Tariflich Beschäftigte	11	9.700	9.500	9.119,81	BR01
4600	Personalnebenausgaben	11	0	0	0,00	
5010	Unterhalt der Gebäude und Grundstücke	12	53.200	62.700	30.564,19	DR24
5020	Unterhalt bautechn. Anlagen	12	1.500	2.000	2.949,55	DR24
5030	Unterhalt betriebstechn. Anlagen	12	21.100	19.500	19.999,02	DR24
5032	Reparatur und Wartung der Heizungsanlage	12	9.300	9.300	20.861,46	DR24
5240	Unterhalt und Ergänzung der Schuleinrichtung	1224	500	500	1.343,31	DR177
5242	Unterhalt und Ergänzung d. Maschinen und Geräte	1224	1.400	1.400	2.132,28	DR177
5243	Unterhalt der EDV-Ausstattung	12	3.000	3.000	2.670,66	DR213
5245	Unterhalt der EDV-Software	12	3.200	3.200	4.386,08	DR214
5280	Technische Geräte u. Werkzeuge	12	800	2.000	6.479,14	DR24
5410	Steuern und Hausgebühren	12	4.600	4.200	3.978,68	DR96
5420	Heizmaterial, Heizungsenergie	12	26.900	15.000	11.615,62	DR142

01. - Verwaltungshaushalt

Einzelplan 2 SCHULEN Abschnitt 22 Realschulen Unterabschnitt 2211 Staatl. Realschule						
Nr.	Bezeichnung	BwSt	Ansatz 2022	Ansatz 2021	Ergebnis 2020	Erläuterungen
1	Beträge in EUR	3	4	5	6	7
5430	Dienstleistung Reinigung/ Winterdienst	12	12.700	10.500	4.716,39	DR207
5431	Reinigungs- u. Streumaterial	12	5.800	5.800	5.182,47	DR208
5432	Fremdreinigung Servicegesellschaft	12	121.700	138.600	123.454,22	DR209
5440	Strom, Wasser, Gas	12	50.000	50.000	37.842,83	DR142
5441	Energiesparmaßnahmen -Zweckb. f. Mehreinn. b. 1592-	12	0	0	11,28	ZW225
5450	Gebäudeversicherung	12	6.200	6.200	5.997,22	DR25
5490	Bewirtschaftung Photovoltaik- anlage -Zweckb. f. Mehreinn. b. .1362-	20	1.300	1.300	192,78	
5520	Betriebsstoffe, Schmierstoffe, Reifenerneuerung - Unterhalt Fahrzeuge -	12	100	100	0,00	DR176
5600	Beschaffung v. Dienst- u. Schutzkleidung	12	100	100	0,00	DR176
5700	Lehrerbücherei, Fachliteratur	1224	900	900	1.828,00	DR177
5710	Lehr- und Unterrichtsmittel	1224	2.700	2.700	695,88	DR177
5711	Anschaffungen aus Spenden -Zweckb. f. Mehreinn. b. 1780-	12	0	0	0,00	ZW166
5712	Verpflegung -Zweckb. f. Mehreinn. b. 1380-	12	34.500	47.500	28.867,95	ZW204
5720	Experimentiermaterial - Chemie, Physik -	1224	400	400	801,16	DR177
5730	Schul- u. Klassenbedarf	1224	2.100	2.100	5.226,33	DR177
5740	Unterrichtsmaterial	1224	1.900	1.900	605,63	DR177
5750	Schulküchenbedarf	12	1.500	1.500	974,51	DR146
5760	Werkmaterial	1224	1.900	1.900	74,69	DR177
5770	Freie Lernmittel -Zweckbindung f. Mehreinnahmen bei 1710-	1224	0	0	0,00	
6110	Spiel- und Sportgeräte	1224	400	400	1.033,65	DR177
6140	Schulfeiern	1224	400	400	121,26	DR177
6381	Freie Lernmittel -Zweckb. f. Mehreinn. b. 1710-	12	24.000	24.000	26.756,19	ZW188
6410	Umsatzsteuer Photovoltaikanl. -Zweckbindung f. Mehreinnahmen bei 1561-	20	300	300	257,65	
6411	Umsatzsteuer -Zahllast-	12	100	100	89,00	
6420	Haftpflicht-, Unfall- u. sonst. Versicherungen	12	1.200	1.200	1.150,69	DR176
6500	Bürobedarf	1224	1.400	1.400	668,39	DR177
6501	Kopier- und Druckerbedarf	12	4.200	4.200	1.777,28	DR160
6502	Sachbedarf Schulpsychologe -Zweckb. f. Mehreinn. b. 1101-	12	300	300	255,00	ZW175
6510	Bücher, Zeitschriften	1224	1.500	1.500	2.139,75	DR177
6521	Postgebühren	1224	1.400	1.400	609,99	DR177
6522	Fernsprechgebühren, Internet	12	2.700	2.900	2.507,18	DR169
6525	Rundfunkbeitrag	12	100	100	69,96	
6526	Miete/ Wartung Telefonanlage	12	2.600	2.600	2.473,36	DR213
6530	Bekanntmachungen, Inserate	1224	700	700	349,86	DR177
6540	Dienstreisen, Kfz-Entschädig.	12	100	100	0,00	DR176
6710	Erstattung an Land für Ganztagsklassen	12	19.500	19.300	21.216,00	

01. - Verwaltungshaushalt

Einzelplan 2 SCHULEN Abschnitt 22 Realschulen Unterabschnitt 2211 Staatl. Realschule						
Nr.	Bezeichnung	BwSt	Ansatz 2022	Ansatz 2021	Ergebnis 2020	Erläuterungen
1	2	3	4	5	6	7
Beträge in EUR						
6722	Kostenbeitrag zur Kreisbildstelle	12	4.300	4.300	4.121,93	DR145
6780	Verw.- u. Betriebskosten an Sonstige	12	0	0	0,00	DR176
6790	Innere Verrechnungen	12	37.900	37.900	30.714,11	
	SUMME AUSGABEN		528.700	552.900	473.930,82	
	Summe Einnahmen UA 2211		233.900	242.400	223.536,06	
	Summe Ausgaben UA 2211		528.700	552.900	473.930,82	
	Überschuss / Zuschuss UA 2211		-294.800	-310.500	-250.394,76	

01. - Verwaltungshaushalt

Einzelplan 2 SCHULEN						
Abschnitt 22 Realschulen						
Unterabschnitt 2212 Sebastian-Lotzer-Realschule (alt)						
Nr.	Bezeichnung	BwSt	Ansatz 2022	Ansatz 2021	Ergebnis 2020	Erläuterungen
1	Beträge in EUR	3	4	5	6	7
	EINNAHMEN					
1410	Mieten und Raumkosten	12	0	0	0,00	
1690	Innere Verrechnungen - Betriebskosten Turnhalle -	12	0	0	0,00	
	SUMME EINNAHMEN		0	0	0,00	
	AUSGABEN					
5010	Unterhalt der Gebäude und Grundstücke	12	4.000	4.000	7.175,52	
5020	Unterhalt bautechn. Anlagen	12	1.000	1.000	1.559,84	
5030	Unterhalt betriebstechn. Anlagen	12	3.900	3.700	4.196,40	
5032	Reparatur und Wartung der Heizungsanlage	12	3.700	3.700	3.107,32	
5410	Steuern und Hausgebühren	12	5.000	3.000	3.313,55	DR226
5420	Heizmaterial, Heizungsenergie	12	52.600	29.400	35.859,43	DR226
5430	Reinigungsmaterial und Fremdreinigung	12	0	0	0,00	DR226
5431	Reinigung Arbeitskleidung	12	0	0	0,00	DR226
5432	Fremdreinigung Servicegesell- schaft	12	0	0	1.578,71	DR226
5440	Strom, Wasser, Gas	12	11.700	11.700	-3.844,16	DR226
5450	Gebäudeversicherung	12	2.200	2.200	2.111,51	
6420	Versicherungen	12	500	500	417,16	
6522	Fernsprechgebühren, Internet	12	900	600	227,01	
6526	Miete/ Wartung Telefonanlage	12	2.600	2.600	0,00	DR213
	SUMME AUSGABEN		88.100	62.400	55.702,29	
	Summe Einnahmen UA 2212		0	0	0,00	
	Summe Ausgaben UA 2212		88.100	62.400	55.702,29	
	Überschuss / Zuschuss UA 2212		-88.100	-62.400	-55.702,29	

01. - Verwaltungshaushalt

Einzelplan 2 SCHULEN						
Abschnitt 23 Gymnasien, Kollegs (ohne berufliche Gymnasien)						
Unterabschnitt 2310 Bernhard-Strigel-Gymnasium						
Nr.	Bezeichnung	BwSt	Ansatz 2022	Ansatz 2021	Ergebnis 2020	Erläuterungen
1	Beträge in EUR	3	4	5	6	7
	EINNAHMEN					
1362	Entgelte aus Stromlieferungsverträgen - Mehreinn. zweckgeb. f. 5490-	20	0	0	0,00	ZW2310
1410	Mieten und Raumkosten	23.3	0	0	116,00	
1412	Mietnebenkosten	23.3	0	0	17,58	
1561	Steuerrückvergütungen vom Finanzamt	20	0	0	0,00	
1590	Vermischte Einnahmen	12	0	0	55,00	
1592	Energiesparmaßnahmen - Mehreinn. zweckgeb. f. 5441-	12	0	0	29.121,90	ZW226
1610	Gastschulbeiträge vom Land	12	35.100	35.100	35.150,00	
1620	Gastschulbeiträge von Gemeinden und Gemeindeverbänden	12	184.000	184.000	183.150,00	
1690	Innere Verrechnungen - Betriebskosten Turnhalle-	12	16.700	16.700	22.992,46	
1710	Zuweisungen vom Land - Lernmittelfreiheit-	12	19.000	19.000	19.025,00	ZW107
1780	- Mehreinn. zweckgeb. f. 6381- Spenden	12	0	0	0,00	ZW180
	- Mehreinn. zweckgeb. f. 5711-					
	SUMME EINNAHMEN		254.800	254.800	289.627,94	
	AUSGABEN					
4140	Entgelte für Tariflich Beschäftigte	11	52.500	74.600	66.831,43	BR01
4210	Versorgungsrücklagen - Vers.empfänger -	11	0	0	0,00	
4300	Umlagen z. Versorgungsverband für Beamte	11	9.300	9.200	8.831,24	BR01
4340	Beiträge zur Zusatzversorgungskasse für Tariflich Beschäftigte	11	1.700	1.700	1.658,68	BR01
4440	Beiträge zur gesetzl. Sozialversicherung für Tariflich Beschäftigte	11	10.700	14.900	14.799,55	BR01
4500	Beihilfen, Unterstützungen u. dergl.	10.3	1.000	1.000	0,00	BR01
4600	Personalnebenausgaben	11	0	0	0,00	
5010	Unterhalt der Gebäude und Grundstücke	12	53.300	130.000	12.467,01	DR24
5020	Unterhalt bautechn. Anlagen	12	25.000	25.000	827,15	DR24
5030	Unterhalt betriebstechn. Anlagen	12	19.200	19.000	3.900,18	DR24
5032	Reparatur und Wartung der Heizungsanlage	12	11.600	11.600	3.720,98	DR24
5240	Unterhalt und Ergänzung der Schuleinrichtung	1210	300	300	575,33	DR132
5242	Unterhalt und Ergänzung d. Maschinen und Geräte	1210	1.100	1.100	981,35	DR132
5243	Unterhalt der EDV-Ausstattung	12	2.000	1.800	1.137,26	DR213
5245	Unterhalt der EDV-Software	12	7.800	6.600	4.250,23	DR214
5280	Technische Geräte u. Werkzeuge	12	1.000	1.000	6.008,57	DR24
5410	Steuern und Hausgebühren	12	5.000	5.000	4.744,23	DR96
5420	Heizmaterial, Heizungsenergie	12	127.000	71.000	95.135,56	DR142
5430	Dienstleistung Reinigung/	12	16.300	13.700	4.220,18	DR207

01. - Verwaltungshaushalt

Einzelplan 2 SCHULEN						
Abschnitt 23 Gymnasien, Kollegs (ohne berufliche Gymnasien)						
Unterabschnitt 2310 Bernhard-Strigel-Gymnasium						
Nr.	Bezeichnung	BwSt	Ansatz 2022	Ansatz 2021	Ergebnis 2020	Erläuterungen
1	Beträge in EUR	3	4	5	6	7
	Winterdienst					
5431	Reinigungs- u. Streumaterial	12	6.000	6.000	11.233,31	DR208
5432	Fremdreinigung	12	154.500	180.900	95.583,66	DR209
	Servicegesellschaft					
5440	Strom, Wasser, Gas	12	55.000	55.000	22.334,36	DR142
5441	Energiesparmaßnahmen	12	0	0	29.121,90	ZW226
	-Zweckb. f. Mehreinn. b. 1592-					
5450	Gebäudeversicherung	12	7.700	7.700	7.480,56	DR25
5490	Bewirtschaftung Photovoltaik- anlage -Zweckb. f. Mehreinn. b. 1362-	20	0	0	0,00	ZW2310
5600	Beschaffung v. Dienst- u. Schutzkleidung	12	100	100	59,40	DR156
5700	Lehrerbücherei, Fachliteratur	1210	3.400	3.400	1.546,31	DR132
5710	Lehr- und Unterrichtsmittel	1210	2.300	2.300	3.202,04	DR132
5711	Anschaffungen aus Spenden	1210	0	0	0,00	ZW180
	-Zweckb.f.Mehreinn.b.1780-					
5712	Schulverpflegung	12	0	0	0,00	
	-Zweckb. f. Mehreinn. b. 1380-					
5720	Experimentiermaterial	1210	1.500	1.500	964,68	DR132
5730	Schul- u. Klassenbedarf	1210	1.000	1.000	841,85	DR132
5740	Unterrichtsmaterial	1210	3.000	3.000	491,83	DR132
5742	Anschaffungen für bio- technologisches Labor	1210	500	0	0,00	DR132
5760	Werkmaterial	1210	400	400	164,63	DR132
5770	Freie Lernmittel	12	0	0	0,00	
	-Zweckbindung f. Mehreinnahmen bei 1710-					
6110	Spiel- und Sportgeräte	1210	400	400	0,00	DR132
6140	Schulfeiern	1210	100	100	28,10	DR132
6381	Freie Lernmittel	12	35.000	35.000	27.502,92	ZW107
	-Zweckb. f. Mehreinn. b. 1710-					
6410	Umsatzsteuer	20	0	0	0,00	
6420	Haftpl.-, Unfall- und sonst. Versicherungen	12	1.500	1.500	427,81	DR156
6500	Bürobedarf	1210	2.800	2.800	3.015,39	DR132
6501	Kopier- und Druckerbedarf	12	4.500	4.500	1.840,37	DR160
6510	Bücher, Zeitschriften	1210	1.300	1.300	2.276,09	DR132
6521	Postgebühren	1210	1.700	1.700	1.081,79	DR132
6522	Fernsprechgebühren, Internet	12	5.000	2.900	2.328,36	DR169
6523	Wartung für Telefonanlage	12	0	0	461,08	DR169
6525	Rundfunkbeitrag	12	200	200	139,92	
6526	Miete/ Wartung Telefonanlage	12	2.600	2.600	2.542,59	DR213
6530	Bekanntmachungen, Inserate	1210	1.000	1.000	5.140,61	DR132
6540	Dienstreisen, Kfz-Entschädig.	12	200	200	0,00	DR156
6710	Erstattung an Land für Ganztagsklassen	12	32.500	25.700	21.866,00	
6722	Kostenbeitrag zur Kreisbildstelle	12	6.000	6.000	5.813,47	DR145
6780	Verw.- u. Betriebskosten an Sonstige	12	400	400	164,40	DR156
6790	Innere Verrechnungen	12	67.700	67.700	112.963,61	
	SUMME AUSGABEN		743.100	802.800	590.705,97	
	Summe Einnahmen UA 2310		254.800	254.800	289.627,94	
	Summe Ausgaben UA 2310		743.100	802.800	590.705,97	

01. - Verwaltungshaushalt

Einzelplan	2	SCHULEN				
Abschnitt	23	Gymnasien, Kollegs (ohne berufliche Gymnasien)				
Unterabschnitt	2310	Bernhard-Strigel-Gymnasium				
Nr.	Bezeichnung	BwSt	Ansatz 2022	Ansatz 2021	Ergebnis 2020	Erläuterungen
	Beträge in EUR					
1	2	3	4	5	6	7
	Überschuss / Zuschuss UA 2310		-488.300	-548.000	-301.078,03	

01. - Verwaltungshaushalt

Einzelplan 2 SCHULEN Abschnitt 23 Gymnasien, Kollegs (ohne berufliche Gymnasien) Unterabschnitt 2320 Vöhlin-Gymnasium						
Nr.	Bezeichnung	BwSt	Ansatz 2022	Ansatz 2021	Ergebnis 2020	Erläuterungen
1	Beträge in EUR	3	4	5	6	7
	EINNAHMEN					
1362	Entgelte aus Einspeisevergütg. Photovoltaikanlage	20	7.000	7.000	6.948,97	ZW210
1410	-Mehreinn. zweckgeb. f. 5490-Mieten und Raumkosten	23.3	4.800	4.800	4.812,00	
1411	Sonstige Mieten und Raumkosten	12	600	800	320,00	
1412	Mietnebenkosten	23.3	1.300	1.300	1.569,31	
1561	Steuerrückvergütungen vom Finanzamt	20	0	0	0,00	ZW212
1591	-Mehreinn. zweckgeb. f. 6410-Einnahmen aus der Rückvergütung Strom BHKW	12	0	0	2.361,19	ZW199
1592	- Mehreinn. zweckgeb. f. 5031-Energiesparmaßnahmen	12	0	0	-717,16	ZW227
1610	-Mehreinn. zweckgeb. f. 5441-Gastschulbeiträge vom Land	12	8.300	8.300	17.575,00	
1620	Gastschulbeiträge von Gemeinden und Gemeindeverbänden	12	374.600	374.600	363.525,00	
1690	Innere Verrechnungen	12	24.300	24.300	23.167,12	
1710	Zuweisungen vom Land	12	21.000	21.000	25.502,03	ZW190
1780	-Lernmittelfreiheit-Spenden	1211	0	0	0,00	ZW22
	-Mehreinn. zweckgeb. f. 5711-					
	SUMME EINNAHMEN		441.900	442.100	445.063,46	
	AUSGABEN					
4140	Entgelte für Tariflich Beschäftigte	11	44.000	43.800	42.667,60	BR01
4210	Versorgungsrücklagen	11	0	0	0,00	BR01
4300	- Vers.empfänger - Umlagen z. Versorgungsverband für Beamte	11	60.300	59.300	57.178,18	BR01
4340	Beiträge zur Zusatzversorgungskasse für Tariflich Beschäftigte	11	3.800	3.800	3.593,02	BR01
4440	Beiträge zur gesetzl. Sozialversicherung für Tariflich Beschäftigte	11	10.100	10.100	9.558,37	BR01
4500	Beihilfen, Unterstützungen u. dergl.	10.3	15.000	15.000	3.942,49	BR01
5010	Unterhalt der Gebäude und Grundstücke	12	64.500	60.000	17.702,46	DR24
5020	Unterhalt bautechn. Anlagen	12	8.300	8.300	9.129,68	DR24
5030	Unterhalt betriebstechn. Anlagen	12	19.600	16.200	19.582,54	DR24
5031	Unterhalt Blockheizkraftwerk- Zweckb. f. Mehreinn. b. 1591-	12	0	0	1.009,62	ZW199
5032	Reparatur und Wartung der Heizungsanlage	12	7.500	7.500	9.003,67	DR24
5240	Unterhalt und Ergänzung der Schuleinrichtung	1211	1.500	1.500	2.933,63	DR133
5242	Unterhalt und Ergänzung d. Maschinen und Geräte	1211	2.900	2.900	1.649,28	DR133

01. - Verwaltungshaushalt

Einzelplan 2 SCHULEN Abschnitt 23 Gymnasien, Kollegs (ohne berufliche Gymnasien) Unterabschnitt 2320 Vöhlin-Gymnasium						
Nr.	Bezeichnung	BwSt	Ansatz 2022	Ansatz 2021	Ergebnis 2020	Erläuterungen
1	Beträge in EUR	3	4	5	6	7
5243	Unterhalt der EDV-Ausstattung	12	4.000	3.000	4.176,25	DR213
5245	Unterhalt der EDV - Software	12	5.300	5.300	4.885,33	DR214
5280	Technische Geräte u. Werkzeuge	12	1.000	1.000	1.808,74	DR24
5410	Steuern und Hausgebühren	12	6.200	5.700	5.313,93	DR96
5420	Heizmaterial, Heizungsenergie	12	108.800	60.800	60.686,17	DR142
5430	Dienstleistung Reinigung/ Winterdienst	12	12.600	10.600	5.496,17	DR207
5431	Reinigungs- u. Streumaterial	12	7.500	7.500	6.837,36	DR208
5432	Fremdreinigung Servicegesellschaft	12	122.700	117.300	107.276,25	DR209
5440	Strom, Wasser, Gas	12	60.000	60.000	41.099,62	DR142
5441	Energiesparmaßnahmen -Zweckb. f. Mehreinn. b. 1592-	12	0	0	-717,16	ZW227
5450	Versicherungen	12	5.000	5.000	4.851,75	DR25
5490	Bewirtschaftung Photovoltaik- anlage -Zweckb. f. Mehreinn. b. 1362-	20	200	200	133,40	ZW210
5600	Beschaffung v. Dienst- u. Schutzkleidung	12	200	100	0,00	DR157
5700	Lehrerbücherei, Fachliteratur	1211	1.500	1.500	1.094,61	DR133
5710	Lehr- und Unterrichtsmittel	1211	3.500	3.500	4.590,85	DR133
5711	Anschaffungen aus Spenden -Zweckb. f. Mehreinn. b. 1780-	1211	0	0	0,00	ZW22
5720	Experimentiermaterial - Chemie, Physik -	1211	1.500	1.500	1.960,31	DR133
5730	Schul- u. Klassenbedarf	1211	500	500	1.237,31	DR133
5740	Unterrichtsmaterial	1211	2.900	2.900	855,37	DR133
5760	Werkmaterial	1211	600	600	182,62	DR133
5770	Freie Lernmittel -Zweckbindung f. Mehreinnahmen bei 1710-	12	0	0	0,00	
6110	Spiel- und Sportgeräte	1211	400	400	1.432,87	DR133
6140	Schulfeiern	1211	200	200	71,38	DR133
6381	Freie Lernmittel -Zweckb. f. Mehreinn. b. 1710-	12	35.000	35.000	27.729,12	ZW190
6410	Umsatzsteuer Photovoltaikanl. -Zweckbindung f. Mehreinnahmen bei 1561-	20	1.500	1.500	1.113,33	ZW212
6420	Haftpfl.-, Unfall- und sonst. Versicherungen	12	1.500	1.500	1.503,63	DR157
6500	Bürobedarf	1211	2.600	2.600	1.405,57	DR133
6501	Kopier- und Druckerbedarf	12	3.800	3.800	2.002,46	DR160
6510	Bücher, Zeitschriften	1211	1.300	1.300	870,82	DR133
6521	Postgebühren	1211	1.600	1.600	1.360,30	DR133
6522	Fernsprechgebühren, Internet	12	5.300	3.200	3.555,80	DR169
6525	Rundfunkbeitrag	12	100	100	69,96	
6526	Miete/ Wartung Telefonanlage	12	2.600	2.600	0,00	DR213
6530	Bekanntmachungen, Inserate	1211	900	900	2.238,82	DR133
6540	Dienstreisen, Kfz.-Entschädig.	12	0	0	0,00	DR157
6710	Erstattung an Land für Ganztagsklassen	12	6.500	6.500	7.072,00	
6721	Gastschulgelder	12	6.000	3.000	6.500,00	
6722	Kostenbeitrag zur Kreisbildstelle	12	6.500	6.500	6.317,98	DR145
6780	Verw.- u. Betriebskosten	12	100	100	0,00	DR157

01. - Verwaltungshaushalt

Einzelplan 2 SCHULEN Abschnitt 23 Gymnasien, Kollegs (ohne berufliche Gymnasien) Unterabschnitt 2320 Vöhlin-Gymnasium						
Nr.	Bezeichnung	BwSt	Ansatz 2022	Ansatz 2021	Ergebnis 2020	Erläuterungen
1	Beträge in EUR	3	4	5	6	7
6790	an Sonstige Innere Verrechnungen	12	112.700	112.700	118.333,00	
	SUMME AUSGABEN		770.100	698.900	611.296,46	
	Summe Einnahmen UA 2320		441.900	442.100	445.063,46	
	Summe Ausgaben UA 2320		770.100	698.900	611.296,46	
	Überschuss / Zuschuss UA 2320		-328.200	-256.800	-166.233,00	

01. - Verwaltungshaushalt

Einzelplan 2 SCHULEN						
Abschnitt 24 Berufliche Gymnasien						
Unterabschnitt 2400 Staatl. Kaufmännische Berufsschule						
Nr.	Bezeichnung	BwSt	Ansatz 2022	Ansatz 2021	Ergebnis 2020	Erläuterungen
1	Beträge in EUR	3	4	5	6	7
	EINNAHMEN					
1610	Gastschulbeiträge vom Land	12	6.000	6.000	15.002,63	
1620	Gastschulbeiträge von Gemeinden und Gemeindeverbänden	12	70.000	70.000	79.376,22	
1621	Kostensersatz Landkreis	12	124.000	124.000	245.605,90	
1622	Kostenbeteiligung Umschüler	12	600	600	740,02	
1710	Zuweisungen vom Land	12	12.900	12.900	12.936,00	ZW100
	-Lernmittelfreiheit-					
	-Mehreinn. zweckgeb. f. 6381-					
1780	Spenden	1212	0	0	0,00	ZW23
	-Mehreinn. zweckgeb. f. 5711-					
	SUMME EINNAHMEN		213.500	213.500	353.660,77	
	AUSGABEN					
4210	Versorgungsrücklagen - Vers.empfänger -	11	0	0	0,00	BR01
4300	Umlagen z. Versorgungsverband für Beamte	11	7.500	7.400	7.114,05	BR01
4600	Personalnebenausgaben	11	0	0	0,00	
5240	Unterhalt und Ergänzung der Schuleinrichtung	1212	1.000	1.000	320,30	DR134
5242	Unterhalt und Ergänzung d. Maschinen und Geräte	1212	1.000	1.000	640,00	DR134
5243	Unterhalt der EDV-Ausstattung	12	2.000	2.000	473,52	DR213
5245	Unterhalt der EDV-Software	12	1.300	1.300	4.200,80	DR214
5700	Lehrerbücherei, Fachliteratur	1212	500	500	168,38	DR134
5710	Lehr- und Unterrichtsmittel	1212	1.600	1.600	0,00	DR134
5711	Anschaffungen aus Spenden	1212	0	0	0,00	ZW23
	-Zweckb. f. Mehreinn. b. 1780-					
5730	Schul- u. Klassenbedarf	1212	2.900	2.900	1.202,56	DR134
5740	Unterrichtsmaterial	1212	1.000	1.000	128,43	DR134
5770	Freie Lernmittel	1212	0	0	0,00	
	-Zweckbindung f. Mehreinnahmen bei 1710-					
6110	Spiel- und Sportgeräte	1212	400	400	0,00	DR134
6120	Schülerpreise	1212	100	100	0,00	DR134
6140	Schulfeiern	1212	300	300	0,00	DR134
6381	Freie Lernmittel	12	19.300	19.300	12.059,56	ZW100
	-Zweckb. f. Mehreinn. b. 1710-					
6500	Bürobedarf	1212	1.000	1.000	604,36	DR134
6510	Bücher, Zeitschriften	1212	900	900	1.306,01	DR134
6521	Postgebühren	1212	800	800	792,81	DR134
6525	Rundfunkbeitrag	12	100	100	69,96	
6526	Miete/ Wartung Telefonanlage	12	2.600	2.600	0,00	DR213
6721	Gastschulgelder	12	250.000	100.000	227.147,98	DR26
6722	Kostenbeitrag zur Kreisbildstelle	12	3.100	3.100	2.861,81	DR145
6790	Innere Verrechnungen	12	222.900	222.900	243.135,47	
	SUMME AUSGABEN		520.300	370.200	502.226,00	
	Summe Einnahmen UA 2400		213.500	213.500	353.660,77	
	Summe Ausgaben UA 2400		520.300	370.200	502.226,00	
	Überschuss / Zuschuss UA 2400		-306.800	-156.700	-148.565,23	

01. - Verwaltungshaushalt

Einzelplan 2 SCHULEN Abschnitt 24 Berufliche Gymnasien Unterabschnitt 2402 Staatl. Gewerbliche Berufsschule						
Nr.	Bezeichnung	BwSt	Ansatz 2022	Ansatz 2021	Ergebnis 2020	Erläuterungen
1	Beträge in EUR	3	4	5	6	7
	EINNAHMEN					
1410	Mieten und Raumkosten	23.3	7.600	7.600	7.044,00	
1411	Sonstige Mieten und Raumkosten -Mehreinn. zweckgeb. f. 5242-	1213	0	0	2.716,34	ZW274
1412	Mietnebenkosten	23.3	2.500	2.500	2.375,12	
1592	Energiesparmaßnahmen -Mehreinn. zweckgeb. f. 5441-	12	0	0	2.689,37	ZW228
1610	Gastschulbeiträge vom Land	12	23.800	23.800	33.926,70	
1620	Gastschulbeiträge von Gemein- den und Gemeindeverbänden	12	442.000	442.000	494.319,33	
1621	Kostenersatz Landkreis	12	300.000	300.000	345.925,30	
1622	Kostenbeteiligung Umschüler	12	1.300	1.300	160,80	
1690	Innere Verrechnungen	12	48.700	48.700	52.670,76	
1710	Zuweisungen vom Land -Lernmittelfreiheit- -Mehreinn. zweckgeb. f. 6381-	12	23.300	23.300	17.696,62	ZW101
1780	Spenden -Mehreinn. zweckgeb. f. 5711-	1213	0	0	0,00	ZW25
1781	Spenden Metalltechnik -Mehreinn. zweckgeb. f. 5712-	12	0	0	20.000,00	ZW424
	SUMME EINNAHMEN		849.200	849.200	979.524,34	
	AUSGABEN					
4140	Entgelte für Tariflich Beschäftigte	11	51.200	50.500	51.658,57	BR01
4160	Beschäftigungsentgelte	11	0	0	-4.305,84	
4210	Versorgungsrücklagen - Vers.empfänger -	11	0	0	0,00	BR01
4300	Umlagen z. Versorgungsver- band für Beamte	11	100.800	99.200	95.692,17	BR01
4340	Beiträge zur Zusatzversor- gungskasse für Tariflich Beschäftigte	11	4.500	4.400	4.426,17	BR01
4440	Beiträge zur gesetzl. Sozial- versicherung für Tariflich Beschäftigte	11	11.700	11.600	11.493,22	BR01
4500	Beihilfen, Unterstützungen u. dergl.	10.3	1.000	1.000	0,00	BR01
5010	Unterhalt der Gebäude und Grundstücke	12	280.800	160.000	54.915,05	DR24
5020	Unterhalt bautechn. Anlagen	12	7.000	7.000	3.499,09	DR24
5030	Unterhalt betriebstechn. Anlagen	12	15.200	12.700	11.951,75	DR24
5032	Reparatur und Wartung der Heizungsanlage	12	5.900	5.900	6.456,80	DR24
5240	Unterhalt und Ergänzung der Schuleinrichtung	1213	1.700	1.700	1.739,17	DR135
5242	Unterhalt und Ergänzung d. Maschinen und Geräte -Zweckb. f. Mehreinn. b. 1411-	1213	14.300	14.300	18.922,26	DR135
5243	Unterhalt der EDV-Ausstattung	12	3.000	3.000	1.026,19	DR213
5245	Unterhalt der EDV-Software	12	10.000	8.000	5.526,36	DR214
5280	Technische Geräte u. Werkzeuge	12	1.000	0	263,44	DR24
5310	Mieten f. Unterbringung von Berufsschülern	12	4.000	0	0,00	
5410	Steuern und Hausgebühren	12	8.400	8.100	7.724,31	DR96

01. - Verwaltungshaushalt

Einzelplan 2 SCHULEN						
Abschnitt 24 Berufliche Gymnasien						
Unterabschnitt 2402 Staatl. Gewerbliche Berufsschule						
Nr.	Bezeichnung	BwSt	Ansatz 2022	Ansatz 2021	Ergebnis 2020	Erläuterungen
1	Beträge in EUR	3	4	5	6	7
5420	Heizmaterial, Heizungsenergie	12	3.600	2.000	1.239,33	DR142
5430	Dienstleistung Reinigung/ Winterdienst	12	14.000	10.800	4.954,80	DR207
5431	Reinigungs- u. Streumaterial	12	8.500	8.500	9.092,69	DR208
5432	Fremdreinigung Servicegesellschaft	12	145.200	164.600	169.676,02	DR209
5440	Wasser- und Kanalgebühren	12	11.000	11.000	9.855,77	DR142
5441	Energiesparmaßnahmen -Zweckb. f. Mehreinn. b. 1592-	12	0	0	2.689,37	ZW228
5450	Gebäudeversicherung	12	5.300	5.300	5.165,66	DR25
5520	Unterhalt Fuhrpark Hausmeister	12	100	100	0,00	DR159
5521	Unterhalt Schulungsfahrzeuge	1213	2.300	2.300	2.190,11	DR135
5600	Beschaffung v. Dienst- u. Schutzkleidung	12	300	0	0,00	DR159
5700	Lehrerbücherei, Fachliteratur	1213	1.900	1.900	1.889,70	DR135
5710	Lehr- und Unterrichtsmittel	1213	2.800	2.800	1.458,49	DR135
5711	Anschaffungen aus Spenden -Zweckb. f. Mehreinn. b. 1780-	1213	0	0	0,00	ZW25
5712	Anschaffungen aus Spenden Metalltechnik -Zweckb. f. Mehreinn. b. 1781-	12	0	0	20.000,00	ZW424
5730	Schul- u. Klassenbedarf	1213	5.700	5.700	6.033,65	DR135
5731	Schul- und Klassenbedarf für Fremdbelegung -Zweckb. f. Mehreinn. b. 1411-	1213	0	0	0,00	ZW274
5740	Unterrichtsmaterial	1213	400	400	380,32	
5760	Werkstättenmaterial	1213	45.000	45.000	32.186,63	DR135
5770	Freie Lernmittel -Zweckbindung f. Mehreinnahmen bei 1710-	12	0	0	0,00	
5890	Sachkosten Corona Epidemie	12	30.500	1.000	13.101,27	
6110	Spiel- und Sportgeräte	1213	1.500	1.500	826,78	DR135
6120	Schülerpreise	1213	400	400	445,80	DR135
6140	Schulfeiern	1213	400	400	450,00	DR135
6381	Freie Lernmittel -Zweckb. f. Mehreinn. b. 1710-	12	34.900	34.900	11.166,55	ZW101
6411	Umsatzsteuer -Zahllast- -Zweckb. f. Mehreinn. b. 1561-	12	500	500	210,00	
6420	Sachversicherungen	12	3.400	3.400	3.371,13	DR159
6500	Bürobedarf	1213	700	700	1.544,45	DR135
6501	Kopier- und Druckerbedarf	12	4.400	4.400	3.739,72	DR160
6510	Bücher, Zeitschriften	1213	1.900	1.900	917,72	DR135
6521	Postgebühren	1213	2.700	2.700	2.223,78	DR135
6522	Fernsprechgebühren, Internet	12	4.900	2.700	1.556,71	DR169
6523	Wartung Telefonanlage	12	900	900	873,79	DR169
6525	Rundfunkbeitrag	12	100	100	69,96	
6526	Miete/ Wartung Telefonanlage	12	2.600	2.600	0,00	DR213
6530	Bekanntmachungen, Inserate	1213	800	800	1.775,78	DR135
6540	Dienstreisen, Kfz-Entschädig.	12	100	300	45,01	DR159
6550	Sachverständigenkosten (Elektroprüfung)	12	10.000	9.000	766,96	
6580	Transportkosten	1213	2.600	2.600	2.544,03	
6620	Vermischte Ausgaben	1213	0	0	0,00	
6721	Gastschulgelder	12	1.000.000	900.000	1.130.558,34	DR26

01. - Verwaltungshaushalt

Einzelplan 2 SCHULEN Abschnitt 24 Berufliche Gymnasien Unterabschnitt 2402 Staatl. Gewerbliche Berufsschule						
Nr.	Bezeichnung	BwSt	Ansatz 2022	Ansatz 2021	Ergebnis 2020	Erläuterungen
1	Beträge in EUR	3	4	5	6	7
6722	Kostenbeitrag zur Kreisbildstelle	12	5.700	5.700	5.533,37	DR145
6780	Verw.- u. Betriebskosten an Sonstige	12	0	0	0,00	DR159
6790	Innere Verrechnungen	12	201.300	201.300	170.262,24	
	SUMME AUSGABEN		2.076.900	1.825.600	1.889.784,64	
	Summe Einnahmen UA 2402		849.200	849.200	979.524,34	
	Summe Ausgaben UA 2402		2.076.900	1.825.600	1.889.784,64	
	Überschuss / Zuschuss UA 2402		-1.227.700	-976.400	-910.260,30	

01. - Verwaltungshaushalt

Einzelplan 2 SCHULEN Abschnitt 24 Berufliche Gymnasien Unterabschnitt 2403 Gewerbliches Berufsgrundschuljahr						
Nr.	Bezeichnung	BwSt	Ansatz 2022	Ansatz 2021	Ergebnis 2020	Erläuterungen
1	Beträge in EUR	3	4	5	6	7
	EINNAHMEN					
1620	Gastschulbeiträge von Gemein- den und Gemeindeverbänden	12	0	0	0,00	
1621	Kostenersatz Landkreis	12	0	0	0,00	
1710	Zuweisungen vom Land -Lernmittelfreiheit- -Mehreinn. zweckgeb. f. 5770-	12	0	0	0,00	
	SUMME EINNAHMEN		0	0	0,00	
	AUSGABEN					
5240	Unterhalt und Ergänzung der Schuleinrichtung	1214	0	0	0,00	DR136
5242	Unterhalt und Ergänzung d. Maschinen und Geräte	1214	0	0	0,00	DR136
5243	Unterhalt der EDV-Ausstattung	12	0	0	0,00	
5245	Unterhalt der EDV - Software	12	0	0	0,00	
5700	Lehrerbücherei, Fachliteratur	1214	0	0	0,00	DR136
5710	Lehr- und Unterrichtsmittel	1214	0	0	0,00	DR136
5730	Schul- u. Klassenbedarf	1214	0	0	0,00	DR136
5740	Unterrichtsmaterial	1214	0	0	0,00	DR136
5760	Werkstättenmaterial	1214	0	0	0,00	DR136
5770	Freie Lernmittel -Zweckbindung f. Mehreinnahmen bei 1710-	12	0	0	0,00	
6420	Sachversicherungen	12	0	0	0,00	
6500	Bürobedarf	1214	0	0	0,00	DR136
6510	Bücher, Zeitschriften	12	0	0	0,00	
6521	Postgebühren, Rundfunk- u. Fernsehgebühren	12	0	0	0,00	
6526	Miete/ Wartung Telefonanlage	12	0	0	0,00	DR213
6530	Bekanntmachungen, Inserate	1214	0	0	0,00	DR136
6580	Transportkosten	1214	0	0	0,00	DR136
6721	Gastschulgelder	12	0	0	0,00	
6722	Kostenbeitrag zur Kreisbildstelle	12	0	0	0,00	
6790	Innere Verrechnungen	12	0	0	0,00	
	SUMME AUSGABEN		0	0	0,00	
	Summe Einnahmen UA 2403		0	0	0,00	
	Summe Ausgaben UA 2403		0	0	0,00	
	Überschuss / Zuschuss UA 2403		0	0	0,00	

01. - Verwaltungshaushalt

Einzelplan 2 SCHULEN Abschnitt 24 Berufliche Gymnasien Unterabschnitt 2430 Staatl. Wirtschaftsschule						
Nr.	Bezeichnung	BwSt	Ansatz 2022	Ansatz 2021	Ergebnis 2020	Erläuterungen
1	Beträge in EUR	3	4	5	6	7
	EINNAHMEN					
1362	Entgelte aus Einspeisevergütg. Photovoltaikanalage	20	0	0	0,00	ZW2430
1410	-Mehreinn. zweckgeb. für 5490- Mieten und Raumkosten	23.3	17.200	17.200	17.208,00	
1411	Sonstige Mieten u. Raumkosten -Mehreinn. zweckgeb. f. 5731-	1215	5.000	5.000	6.022,50	ZW26
1412	Mietnebenkosten	23.3	3.500	3.500	3.097,89	
1561	Steuerrückvergütungen vom Finanzamt	20	0	0	0,00	
1590	Vermischte Einnahmen	12	0	0	0,00	
1591	Einnahmen aus der Rück- vergütung Strom BHKW	12	0	0	1.949,34	ZW198
1592	- Mehreinn. zweckgeb. f. 5031- Energiesparmaßnahmen	12	0	0	18.499,75	ZW229
1610	-Mehreinn. zweckgeb. f. 5441- Gastschulbeiträge vom Land	12	17.000	17.000	17.000,00	
1620	Gastschulbeiträge von Gemein- den und Gemeindeverbänden	12	231.200	231.200	229.500,00	
1621	Bewirtschaftungskosten der Übungsfirmenzentrale	1215	1.500	1.500	1.500,00	
1690	Innere Verrechnungen	12	489.300	489.300	465.401,73	
1710	Zuweisungen vom Land -Lernmittelfreiheit-	12	9.300	9.300	6.336,78	ZW102
1740	-Mehreinn. zweckgeb. f. 6381- Gehaltssätze vom Arbeitsamt	11	0	0	0,00	
1780	Spenden -Mehreinn. zweckgeb. f. 5711-	1215	0	0	0,00	ZW27
	SUMME EINNAHMEN		774.000	774.000	766.515,99	
	AUSGABEN					
4140	Entgelte für Tariflich Beschäftigte	11	42.900	42.900	42.376,72	BR01
4160	Beschäftigungsentgelte	11	0	0	260,00	BR01
4210	Versorgungsrücklagen - Vers.empfänger -	11	0	0	0,00	BR01
4300	Umlagen z. Versorgungsver- band für Beamte	11	9.900	9.800	9.383,19	BR01
4340	Beiträge zur Zusatzversorgungskasse für Tariflich Beschäftigte	11	3.600	3.800	3.641,49	BR01
4440	Beiträge zur gesetzl. Sozialversicherung für Tariflich Beschäftigte	11	9.400	9.800	9.395,95	BR01
5010	Unterhalt der Gebäude und Grundstücke	12	18.600	18.600	34.281,01	DR24
5020	Unterhalt bautechn. Anlagen	12	98.000	98.000	73.555,03	DR24
5030	Unterhalt betriebstechn. Anlagen	12	15.500	13.300	12.358,25	DR24
5031	Unterhalt Blockheiz- kraftwerk- Zweckb. f. Mehreinn. b. 1591-	12	0	0	3.916,87	ZW198
5032	Reparatur und Wartung der Heizungsanlage	12	8.200	8.200	19.778,21	DR24
5240	Unterhalt und Ergänzung der Schuleinrichtung	1215	1.200	1.200	2.248,01	DR137

01. - Verwaltungshaushalt

Einzelplan 2 SCHULEN						
Abschnitt 24 Berufliche Gymnasien						
Unterabschnitt 2430 Staatl. Wirtschaftsschule						
Nr.	Bezeichnung	BwSt	Ansatz 2022	Ansatz 2021	Ergebnis 2020	Erläuterungen
1	Beträge in EUR	3	4	5	6	7
5242	Unterhalt und Ergänzung d. Maschinen und Geräte	1215	1.100	1.100	759,76	DR137
5243	Unterhalt der EDV-Ausstattung	12	3.000	1.000	473,52	DR213
5245	Unterhalt der EDV-Software	12	5.000	5.000	4.303,86	DR214
5280	Technische Geräte u. Werkzeuge	12	1.000	1.000	1.209,61	DR24
5410	Steuern und Hausgebühren	12	10.400	10.000	9.861,03	DR96
5420	Heizmaterial, Heizungsenergie	12	597.600	334.100	339.588,57	DR142
5430	Dienstleistung Reinigung/ Winterdienst	12	15.200	15.300	4.907,48	DR207
5431	Reinigungs- u. Streumaterial	12	6.000	9.000	6.462,76	DR208
5432	Fremdreinigung Servicegesellschaft	12	100.300	115.000	102.107,34	DR209
5440	Strom, Wasser, Gas	12	189.000	189.000	106.249,57	DR142
5441	Energiesparmaßnahmen -Zweckb. f. Mehreinn. b. 1592-	12	0	0	18.499,75	ZW229
5450	Gebäudeversicherung	12	5.800	5.800	5.625,36	DR25
5490	Bewirtschaftung Photovoltaikanlage -Zweckb. f. Mehreinn. b. 1362-	20	0	0	0,00	ZW2430
5600	Beschaffung v. Dienst- u. Schutzkleidung	12	200	0	16,06	DR161
5700	Lehrerbücherei, Fachliteratur	1215	400	400	513,35	DR137
5710	Lehr- und Unterrichtsmittel	1215	2.400	2.400	696,30	DR137
5711	Anschaffungen aus Spenden -Zweckb. f. Mehreinn. b. 1780	1215	0	0	0,00	ZW27
5712	Verpflegung -Zweckb. f. Mehreinn. b. 1380-	1215	0	0	0,00	ZW249
5720	Experimentiermaterial - Chemie, Physik -	1215	200	200	0,00	DR137
5730	Schul- u. Klassenbedarf	1215	1.600	1.600	4.560,89	DR137
5731	Schul- und Klassenbedarf für Fremdbelegung -Zweckb. f. Mehreinn. b. 1411-	1215	100	100	27,48	ZW26
5740	Unterrichtsmaterial	1215	3.500	3.500	135,50	DR137
5770	Freie Lernmittel -Zweckbindung f. Mehreinnahmen bei 1710-	12	0	0	0,00	
5890	Sachkosten Corona Epidemie	12	4.000	1.000	9.013,77	
6110	Spiel- und Sportgeräte	1215	1.000	1.000	884,95	DR137
6140	Schulfeiern	1215	500	500	0,00	DR137
6381	Freie Lernmittel -Zweckb. f. Mehreinn. b. 1710-	12	13.900	13.900	6.336,78	ZW102
6411	Umsatzsteuer -Zahllast- -Zweckb. f. Mehreinn. b. 1561-	12	500	500	420,00	
6420	Haftpflicht-, Unfall- u. sonst. Versicherungen	12	2.400	2.400	2.392,41	DR161
6500	Bürobedarf	1215	800	800	1.526,14	DR137
6501	Kopier- und Druckerbedarf	12	7.400	7.400	5.312,27	DR160
6510	Bücher, Zeitschriften	1215	1.800	1.800	3.488,55	DR137
6521	Postgebühren	1215	1.800	1.800	1.361,37	DR137
6522	Fernsprechgebühren, Internet	12	6.000	4.000	2.688,59	DR169
6523	Miete und Wartung für Telefonanlage	12	1.700	1.700	1.617,35	DR169
6524	Übungsfirmenzentrale	1215	0	0	0,00	
6525	Rundfunkbeitrag	12	100	100	69,96	

01. - Verwaltungshaushalt

Einzelplan 2 SCHULEN Abschnitt 24 Berufliche Gymnasien Unterabschnitt 2430 Staatl. Wirtschaftsschule						
Nr.	Bezeichnung	BwSt	Ansatz 2022	Ansatz 2021	Ergebnis 2020	Erläuterungen
1	Beträge in EUR	3	4	5	6	7
6526	Miete/ Wartung Telefonanlage	12	2.600	2.600	0,00	DR213
6530	Bekanntmachungen, Inserate	1215	1.800	1.800	2.090,81	DR137
6540	Dienstreisen, Kfz-Entschädig.	12	200	200	0,00	DR161
6550	Sachverständigenkosten für Elektroprüfung	12	10.000	11.000	0,00	
6710	Erstattung an Land für Ganztagsklassen	12	6.500	6.500	7.072,00	
6721	Gastschulgelder	12	1.700	0	1.700,00	
6722	Kostenbeitrag zur Kreisbildstelle	12	3.000	3.000	2.853,72	DR145
6780	Verw.- u. Betriebskosten an Sonstige	12	300	400	120,00	DR161
6790	Innere Verrechnungen	12	52.400	52.400	92.860,89	
	SUMME AUSGABEN		1.270.500	1.014.900	959.002,48	
	Summe Einnahmen UA 2430		774.000	774.000	766.515,99	
	Summe Ausgaben UA 2430		1.270.500	1.014.900	959.002,48	
	Überschuss / Zuschuss UA 2430		-496.500	-240.900	-192.486,49	

01. - Verwaltungshaushalt

Einzelplan 2 SCHULEN Abschnitt 25 Fachschulen, Fachakademien Unterabschnitt 2500 Städt. Fachschule für Wirtschaftsinformatik						
Nr.	Bezeichnung	BwSt	Ansatz 2022	Ansatz 2021	Ergebnis 2020	Erläuterungen
1	Beträge in EUR	3	4	5	6	7
	EINNAHMEN					
1180	Benutzungsentgelt für SAP-Zertifizierung -Zweckb. f. Mehreinnahmen b. 5731-	1216	0	0	0,00	ZW248
1610	Gastschulbeiträge vom Land	12	0	0	-51,88	
1620	Gastschulbeiträge von Gemein- den und Gemeindeverbände	12	0	0	0,00	
1710	Zuweisungen vom Land -Lernmittelfreiheit-	12	0	0	0,00	ZW247
1712	-Mehreinn. zweckgeb. f. 5770- Zuweisungen vom Land	12	0	0	0,00	
1713	-Lehrpersonalzuschüsse- Zuweisungen vom Land -	12	0	0	0,00	
1740	Ausgleichszahlungen für Wegfall Gebührenpflicht					
1780	Gehaltsersätze vom Arbeitsamt Spenden	11 1216	0 0	0 0	0,00 0,00	ZW28
	-Mehreinn. zweckgeb. f. 5711-					
	SUMME EINNAHMEN		0	0	-51,88	
	AUSGABEN					
4140	Entgelte für Tariflich Beschäftigte	11	0	0	29.962,98	BR01
4160	Beschäftigungsentgelte	11	0	0	0,00	BR01
4210	Versorgungsrücklagen - Vers.empfänger -	11	0	0	0,00	BR01
4300	Umlagen z. Versorgungsver- band für Beamte	11	4.500	4.500	4.272,52	BR01
4340	Beiträge zur Zusatzversorgungskasse für Tariflich Beschäftigte	11	0	0	3.592,87	BR01
4440	Beiträge zur gesetzl. Sozial- versicherung für Tariflich Beschäftigte	11	0	0	8.276,87	BR01
4500	Beihilfen, Unterstützungen u. dergl.	10.3	1.000	1.000	0,00	BR01
5240	Unterhalt und Ergänzung der Schuleinrichtung	1216	0	0	0,00	DR138
5242	Unterhalt und Ergänzung d. Maschinen und Geräte	1216	0	0	0,00	DR138
5243	Unterhalt der EDV-Ausstattung	12	0	0	0,00	DR213
5245	Unterhalt der EDV-Software	12	0	0	0,00	DR214
5620	Aus- und Fortbildung	1216	0	0	0,00	DR138
5700	Lehrerbücherei, Fachliteratur	1216	0	0	0,00	DR138
5710	Lehr- und Unterrichtsmittel	1216	0	0	0,00	DR138
5711	Anschaffungen aus Spenden -Zweckb. f. Mehreinn. b. 1780-	1216	0	0	0,00	ZW28
5730	Schul- u. Klassenbedarf	1216	0	0	0,00	DR138
5731	Schul- und Klassenbedarf für SAP-Zertifizierung -Zweckb. f. Mehreinn. b. 1180-	1216	0	0	0,00	ZW248
5740	Unterrichtsmaterial	1216	0	0	0,00	DR138
5741	Sonstige Lernmittel	1216	0	0	0,00	DR138
5770	Freie Lernmittel -Zweckbindung f. Mehreinnahmen bei 1710-	12	0	0	0,00	ZW247

01. - Verwaltungshaushalt

Einzelplan 2 SCHULEN Abschnitt 25 Fachschulen, Fachakademien Unterabschnitt 2500 Städt. Fachschule für Wirtschaftsinformatik						
Nr.	Bezeichnung	BwSt	Ansatz 2022	Ansatz 2021	Ergebnis 2020	Erläuterungen
1	Beträge in EUR	3	4	5	6	7
6140	Schulfeiern	1216	0	0	0,00	
6420	Sachversicherungen	12	0	0	0,00	DR162
6500	Bürobedarf	1216	0	0	0,00	DR138
6501	Kopier- und Druckerbedarf	12	0	0	75,22	DR160
6510	Bücher, Zeitschriften	1216	0	0	0,00	DR138
6521	Postgebühren	1216	0	0	0,00	DR138
6522	Fernsprechgebühren, Internet	12	0	0	0,00	DR169
6525	Rundfunkbeitrag	12	0	0	0,00	
6526	Miete/ Wartung Telefonanlage	12	0	0	0,00	DR213
6530	Bekanntmachungen, Inserate	1216	0	0	0,00	DR138
6540	Dienstreisen	12	0	0	0,00	DR162
6722	Kostenbeitrag zur Kreisbildstelle	12	0	0	0,00	DR145
6790	Innere Verrechnungen	12	0	0	0,00	
	SUMME AUSGABEN		5.500	5.500	46.180,46	
	Summe Einnahmen UA 2500		0	0	-51,88	
	Summe Ausgaben UA 2500		5.500	5.500	46.180,46	
	Überschuss / Zuschuss UA 2500		-5.500	-5.500	-46.232,34	

01. - Verwaltungshaushalt

Einzelplan 2 SCHULEN Abschnitt 25 Fachschulen, Fachakademien Unterabschnitt 2590 Staatl. Technikerschule						
Nr.	Bezeichnung	BwSt	Ansatz 2022	Ansatz 2021	Ergebnis 2020	Erläuterungen
1	Beträge in EUR	3	4	5	6	7
	EINNAHMEN					
1610	Gastschulbeiträge vom Land	12	14.000	14.000	16.394,84	
1620	Gastschulbeiträge von Ge- meinden und Gemeindeverbänden	12	40.000	40.000	46.288,33	
1710	Zuweisungen vom Land - Lernmittelfreiheit - - Mehreinn. zweckgeb. f. 6381-	12	1.500	1.500	3.417,44	ZW189
	SUMME EINNAHMEN		55.500	55.500	66.100,61	
	AUSGABEN					
5240	Unterhalt und Ergänzung der Schuleinrichtung	1225	700	700	0,00	DR181
5242	Unterhalt und Ergänzung d. Maschinen und Geräte	1225	1.000	1.000	1.140,14	DR181
5243	Unterhalt der EDV-Ausstattung	12	300	300	122,06	DR213
5245	Unterhalt der EDV-Software	12	2.100	2.100	5.139,45	DR214
5700	Lehrerbücherei, Fachliteratur	1225	700	700	311,28	DR181
5710	Lehr- und Unterrichtsmaterial	1225	1.300	1.300	2.330,55	DR181
5730	Schul- u. Klassenbedarf	1225	1.000	1.000	916,95	DR181
5740	Unterrichtsmaterial	1225	500	500	133,40	DR181
5760	Werkstättenmaterial	1225	2.000	2.000	1.625,61	DR181
5770	Freie Lernmittel -Zweckbindung f. Mehreinnahmen bei 1710-	12	0	0	0,00	
6140	Schulfeiern	1225	100	100	200,84	DR181
6381	Freie Lernmittel -Zweckb. f. Mehreinn. b. 1710-	12	2.200	2.200	3.417,44	ZW189
6420	Sachversicherungen	12	400	400	329,44	
6500	Bürobedarf	1225	400	400	396,45	DR181
6510	Bücher, Zeitschriften	1225	400	400	109,16	DR181
6521	Postgebühren	12	200	200	264,51	
6522	Fernsprechgebühren, Internet	12	900	900	773,91	DR169
6525	Rundfunkbeitrag	12	100	100	69,96	
6526	Miete/ Wartung Telefonanlage	12	2.600	2.600	0,00	DR213
6530	Bekanntmachungen, Inserate	1225	1.000	1.000	1.948,98	DR181
6722	Kostenbeitrag zur Kreisbildstelle	12	700	700	897,53	DR145
6790	Innere Verrechnungen	12	49.400	49.400	53.714,85	
	SUMME AUSGABEN		68.000	68.000	73.842,51	
	Summe Einnahmen UA 2590		55.500	55.500	66.100,61	
	Summe Ausgaben UA 2590		68.000	68.000	73.842,51	
	Überschuss / Zuschuss UA 2590		-12.500	-12.500	-7.741,90	

01. - Verwaltungshaushalt

Einzelplan 2 SCHULEN						
Abschnitt 26 Fachoberschulen, Berufsoberschulen						
Unterabschnitt 2600 Staatl. Fachoberschule						
Nr.	Bezeichnung	BwSt	Ansatz 2022	Ansatz 2021	Ergebnis 2020	Erläuterungen
1	Beträge in EUR	3	4	5	6	7
	EINNAHMEN					
1410	Mieten und Raumkosten	23.3	400	400	465,00	
1411	Sonstige Mieten	12	0	0	0,00	
1412	Nebenkosten Gebäude FOS / BOS	1212	0	0	0,00	
1592	Energiesparmaßnahmen -Mehreinn. zweckgeb. f. 5441-	12	0	0	1.446,10	ZW230
1610	Gastschulbeiträge vom Land	12	18.000	18.000	30.480,01	
1620	Gastschulbeiträge von Gemein- den und Gemeindeverbänden	12	126.000	126.000	185.803,29	
1690	Innere Verrechnungen	12	33.100	33.100	31.622,93	
1710	Zuweisungen vom Land -Lernmittelfreiheit- -Mehreinn. zweckgeb. f. 6381-	12	14.100	14.100	674,33	ZW103
1780	Spenden -Mehreinn. zweckgeb. f. 5711-	1217	0	0	0,00	ZW29
	SUMME EINNAHMEN		191.600	191.600	250.491,66	
	AUSGABEN					
4140	Entgelte für Tariflich Beschäftigte	11	66.500	23.600	25.245,84	BR01
4160	Beschäftigungsentgelte	11	0	0	4.305,84	BR01
4210	Versorgungsrücklagen - Vers.empfänger -	11	0	0	0,00	BR01
4300	Umlagen z. Versorgungsver- band für Beamte	11	4.100	4.100	3.884,11	BR01
4340	Beiträge zur Zusatzversorgungskasse für Tariflich Beschäftigte	11	6.300	2.900	3.022,06	BR01
4440	Beiträge zur gesetzl. Sozialversicherung für Tariflich Beschäftigte	11	16.000	6.900	6.504,82	BR01
5010	Unterhalt der Gebäude und Grundstücke	12	19.200	18.000	15.512,64	DR24
5020	Unterhalt bautechn. Anlagen	12	7.000	7.000	2.614,90	DR24
5030	Unterhalt betriebstechnischer Anlagen	12	7.400	6.200	6.931,89	DR24
5032	Reparatur und Wartung der Heizungsanlage	12	3.700	3.700	3.661,78	DR24
5240	Unterhalt und Ergänzung der Schuleinrichtung	1217	1.000	1.000	1.823,34	DR139
5242	Unterhalt und Ergänzung d. Maschinen und Geräte	1217	1.000	1.000	1.177,32	DR139
5243	Unterhalt der EDV-Ausstattung	12	4.000	2.000	2.822,50	DR213
5245	Unterhalt der EDV-Software	12	5.000	3.600	6.357,79	DR214
5280	Technische Geräte u. Werkzeuge	12	800	0	0,00	DR24
5410	Steuern und Hausgebühren	12	3.600	3.600	3.433,26	DR96
5430	Dienstleistung Reinigung/ Winterdienst	12	3.800	6.000	2.650,01	DR207
5431	Reinigungs- u. Streumaterial	12	5.000	7.500	5.051,50	DR208
5432	Fremdreinigung Servicegesellschaft	12	55.300	64.100	72.378,40	DR209
5440	Strom, Wasser, Gas	12	35.000	35.000	28.151,32	DR142
5441	Energiesparmaßnahmen -Zweckb. f. Mehreinn. b. 1592-	12	0	0	1.446,10	ZW230
5450	Gebäudeversicherung	12	2.100	2.100	2.035,11	DR25
5600	Beschaffung v. Dienst- u.	12	100	100	73,06	DR163

01. - Verwaltungshaushalt

Einzelplan 2 SCHULEN Abschnitt 26 Fachoberschulen, Berufsoberschulen Unterabschnitt 2600 Staatl. Fachoberschule						
Nr.	Bezeichnung	BwSt	Ansatz 2022	Ansatz 2021	Ergebnis 2020	Erläuterungen
1	Beträge in EUR 2	3	4	5	6	7
5700	Schutzkleidung					
5700	Lehrerbücherei, Fachliteratur	1217	2.100	2.100	758,24	DR139
5710	Lehr- und Unterrichtsmittel	1217	1.900	1.900	456,67	DR139
5711	mittel					
5711	Anschaffungen aus Spenden	1217	0	0	0,00	ZW29
	-Zweckb. f. Mehreinn. b. 1780-					
5720	Experimentiermaterial	1217	800	800	36,68	DR139
	- Chemie, Physik -					
5730	Schul- u. Klassenbedarf	1217	600	600	1.027,53	DR139
5740	Unterrichtsmaterial	1217	1.800	1.800	1.627,76	DR139
5760	Werkstättenmaterial	1217	10.000	10.000	7.672,21	DR139
5770	Freie Lernmittel	12	0	0	0,00	
	-Zweckbindung f. Mehreinnahmen bei 1710-					
5890	Sachkosten Corona Epedemie	12	16.000	1.000	11.901,98	
6110	Spiel- und Sportgeräte	1217	400	400	0,00	DR139
6140	Schulfeiern	1217	200	200	0,00	DR139
6381	Freie Lernmittel	12	21.100	21.100	674,33	ZW103
	-Zweckb. f. Mehreinn. b. 1710-					
6420	Haftpflicht-, Unfall- und sonst. Versicherungen	12	800	800	734,80	DR163
6500	Bürobedarf	1217	2.500	2.500	2.522,37	DR139
6501	Kopier- und Druckerbedarf	12	2.900	2.900	2.399,93	DR160
6510	Bücher, Zeitschriften	1217	600	600	3.458,06	DR139
6521	Postgebühren	1217	800	800	503,52	DR139
6522	Fernsprechgebühren, Internet	12	3.400	1.500	2.026,66	DR169
6523	Wartung Telefonanlage	12	1.300	1.300	1.262,64	DR169
6525	Rundfunkbeitrag	12	100	100	69,96	
6526	Miete/ Wartung Telefonanlage	12	2.600	2.600	0,00	DR213
6530	Bekanntmachungen, Inserate	1217	800	800	1.096,91	DR139
6540	Dienstreisen, Kfz.-Entschädig.	12	0	0	0,00	
6721	Gastschulgelder	12	2.000	2.000	0,00	DR26
6722	Kostenbeitrag zur Kreisbildstelle	12	4.400	4.400	4.268,10	DR145
6780	Verw.- u. Betriebskosten an Sonstige	12	100	100	0,00	DR163
6790	Innere Verrechnungen	12	61.500	61.500	55.844,61	
	SUMME AUSGABEN		385.600	320.200	297.426,55	
	Summe Einnahmen UA 2600		191.600	191.600	250.491,66	
	Summe Ausgaben UA 2600		385.600	320.200	297.426,55	
	Überschuss / Zuschuss UA 2600		-194.000	-128.600	-46.934,89	

01. - Verwaltungshaushalt

Einzelplan 2 SCHULEN Abschnitt 26 Fachoberschulen, Berufsoberschulen Unterabschnitt 2650 Staatl. Berufsoberschule						
Nr.	Bezeichnung	BwSt	Ansatz 2022	Ansatz 2021	Ergebnis 2020	Erläuterungen
1	Beträge in EUR	3	4	5	6	7
EINNAHMEN						
1610	Gastschulbeiträge vom Land	12	3.300	3.300	5.808,94	
1620	Gastschulbeiträge von Gemein- den und Gemeindeverbänden	12	29.000	29.000	32.888,80	
1710	Zuweisungen vom Land -Lernmittelfreiheit- -Mehreinn. zweckgeb. f. 6381-	12	2.400	2.400	4,38	ZW104
SUMME EINNAHMEN			34.700	34.700	38.702,12	
AUSGABEN						
5240	Unterhalt und Ergänzung der Schuleinrichtung	1218	600	600	2.276,70	DR140
5242	Unterhalt und Ergänzung d. Maschinen und Geräte	1218	400	400	401,41	DR140
5243	Unterhalt der EDV-Ausstattung	12	300	300	531,41	DR213
5245	Unterhalt der EDV-Software	12	2.500	4.200	2.261,91	DR214
5700	Lehrerbücherei, Fachliteratur	1218	1.300	1.300	1.176,79	DR140
5710	Lehr- und Unterrichtsmittel	1218	1.400	1.400	771,50	DR140
5720	Experimentiermaterial - Chemie, Physik -	1218	600	600	311,48	DR140
5730	Schul- u. Klassenbedarf	1218	500	500	690,22	DR140
5740	Unterrichtsmaterial	1218	700	700	404,65	DR140
5770	Freie Lernmittel -Zweckbindung f. Mehreinnahmen bei 1710-	12	0	0	0,00	
6140	Schulfeiern	1218	200	200	0,00	DR140
6381	Freie Lernmittel -Zweckb. f. Mehreinn. b. 1710-	12	3.600	3.600	4,38	ZW104
6420	Haftpflicht-, Unfall- und sonst. Versicherungen	12	100	100	124,32	DR164
6500	Bürobedarf	1218	700	700	547,03	DR140
6510	Bücher, Zeitschriften	1218	300	300	456,70	DR140
6521	Postgebühren	1218	600	600	135,70	DR140
6522	Fernsprechgebühren	12	1.500	1.500	0,00	DR169
6525	Rundfunkbeitrag	12	100	100	69,96	
6526	Miete/ Wartung Telefonanlage	12	2.600	2.600	0,00	DR213
6530	Bekanntmachungen, Inserate	1218	800	800	713,99	DR140
6721	Gastschulgelder	12	3.000	3.000	3.314,70	DR26
6722	Kostenbeitrag zur Kreisbildstelle	12	800	800	719,68	DR145
6790	Innere Verrechnungen	12	34.100	34.100	32.777,27	
SUMME AUSGABEN			56.700	58.400	47.689,80	
Summe Einnahmen UA 2650			34.700	34.700	38.702,12	
Summe Ausgaben UA 2650			56.700	58.400	47.689,80	
Überschuss / Zuschuss UA 2650			-22.000	-23.700	-8.987,68	

01. - Verwaltungshaushalt

Einzelplan 2 SCHULEN Abschnitt 27 Förderschulen Unterabschnitt 2700 Reichshainschule-Sonderpädagogisches Förderzentrum						
Nr.	Bezeichnung	BwSt	Ansatz 2022	Ansatz 2021	Ergebnis 2020	Erläuterungen
1	Beträge in EUR	3	4	5	6	7
	EINNAHMEN					
1380	Abgabe von Verpflegung an Schüler - Mehreinn. zweckgeb. f. 5712	12	40.100	40.100	22.806,00	ZW167
1410	Mieten und Raumkosten	23.3	4.000	4.000	3.972,00	
1412	Mietnebenkosten	23.3	600	600	527,70	
1590	Vermischte Einnahmen	12	0	0	0,00	
1592	Energiesparmaßnahmen	12	0	0	6.743,69	
	-Mehreinn. zweckgeb. f. 5441-					
1610	Gastschulbeiträge vom Land	12	0	0	0,00	
1620	Gastschulbeiträge von Gemeinden und Gemeindeverbänden	12	230.000	230.000	218.181,84	
1690	Innere Verrechnungen	12	0	0	0,00	
	-Betriebskosten Turnhalle-					
1710	Zuweisungen vom Land	12	3.800	3.800	4.245,00	ZW105
	-Lernmittelfreiheit-, -Mehreinn. zweckgeb. f. 6381-					
1740	Eingliederungszuschüsse	11	0	0	0,00	BR01
1780	Spenden	1219	0	0	0,00	ZW30
	-Mehreinn. zweckgeb. f. 5711-					
	SUMME EINNAHMEN		278.500	278.500	256.476,23	
	AUSGABEN					
4140	Entgelte für Tariflich Beschäftigte	11	39.900	39.300	38.865,75	BR01
4160	Beschäftigungsentgelte	11	500	500	409,08	BR01
4340	Beiträge zur Zusatzversorgungskasse für Tariflich Beschäftigte	11	3.300	3.300	3.121,14	BR01
4440	Beiträge zur gesetzl. Sozialversicherung für Tariflich Beschäftigte	11	8.700	8.500	8.232,22	BR01
4600	Personalnebenausgaben	11	0	0	0,00	BR01
5010	Unterhalt der Gebäude und Grundstücke	12	170.000	170.000	36.748,81	DR24
5020	Unterhalt bautechn. Anlagen	12	7.000	7.000	7.692,68	DR24
5030	Unterhalt betriebstechn. Anlagen	12	4.500	4.100	3.903,32	DR24
5032	Reparatur und Wartung der Heizungsanlage	12	1.500	1.500	1.974,43	DR24
5240	Unterhalt und Ergänzung der Schuleinrichtung	1219	1.700	1.700	2.624,93	DR141
5242	Unterhalt und Ergänzung d. Maschinen und Geräte	1219	1.300	1.300	1.166,74	DR141
5243	Unterhalt der EDV-Ausstattung	12	1.500	1.500	841,95	DR213
5245	Unterhalt der EDV-Software	12	2.000	2.000	1.208,65	DR214
5280	Technische Geräte u. Werkzeuge	12	800	0	762,28	DR24
5410	Steuern und Hausgebühren	12	2.100	1.800	1.645,76	DR96
5420	Heizmaterial, Heizungsenergie	12	79.000	44.600	39.172,78	DR142
5430	Dienstleistung Reinigung/ Winterdienst	12	6.400	5.500	4.880,54	DR207
5431	Reinigungs- u. Streumaterial	12	2.000	2.000	1.875,06	DR208
5432	Fremdreinigung Servicegesellschaft	12	43.800	52.300	44.990,57	DR209
5440	Strom, Wasser, Gas	12	30.000	30.000	16.659,63	DR142
5441	Energiesparmaßnahmen	12	0	0	6.743,69	

01. - Verwaltungshaushalt

Einzelplan 2 SCHULEN						
Abschnitt 27 Förderschulen						
Unterabschnitt 2700 Reichshainschule-Sonderpädagogisches Förderzentrum						
Nr.	Bezeichnung	BwSt	Ansatz 2022	Ansatz 2021	Ergebnis 2020	Erläuterungen
1	Beträge in EUR	3	4	5	6	7
	-Zweckb. f. Mehreinn. b. 1592-					
5450	Gebäudeversicherung	12	1.400	1.400	1.789,24	DR25
5600	Beschaffung v. Dienst- u. Schutzkleidung	12	200	0	0,00	DR165
5700	Lehrerbücherei, Fachliteratur	1219	800	800	396,39	DR141
5710	Lehr- und Unterrichtsmittel	1219	2.600	2.600	1.142,72	DR141
5711	Anschaffungen aus Spenden	1219	0	0	0,00	ZW30
5712	-Zweckb. f. Mehreinn. b. 1780- Verpflegung	12	51.100	39.100	26.338,98	ZW167
5730	-Zweckb. f. Mehreinn. b. 1380- Schul- u. Klassenbedarf	1219	1.500	1.500	1.368,08	DR141
5740	Sachkosten Mobiler Sonder- pädagogischer Dienst	1219	2.100	2.100	2.190,58	DR141
5750	Schulküchenbedarf	12	2.700	2.700	2.211,96	DR146
5760	Werkmaterial	1219	1.000	1.000	1.068,55	DR141
5770	Freie Lernmittel	12	0	0	0,00	
	- Grundschule -					
5780	-Zweckb. f. Mehreinn. b. 1710- Freie Lernmittel	12	0	0	2.590,38	
	- Hauptschule -					
5890	-Zweckb. f. Mehreinn. b. 1710- Sachkosten Corona Epidemie	12	15.100	0	7.132,61	
6110	Spiel- und Sportgeräte	1219	300	300	258,14	DR141
6140	Schulfeiern	1219	100	100	245,35	DR141
6380	Schülerbeförderung auf Unterrichtswegen	12	23.000	23.000	10.761,15	DR165
6381	Freie Lernmittel -Grundschule- -Zweckb. f. Mehreinn. b. 1710-	12	2.800	2.800	593,65	ZW105
6382	Freie Lernmittel -Hauptschule- -Zweckb. f. Mehreinn. b. 1710-	12	2.900	2.900	0,00	ZW105
6420	Haftpflicht-, Unfall- und sonst. Versicherungen	12	400	400	393,67	DR165
6500	Bürobedarf	1219	1.000	1.000	530,17	DR141
6501	Kopier- und Druckerbedarf	12	500	500	688,03	DR160
6502	Sachbedarf Schulpsychologe	1219	100	100	0,00	
6510	Bücher, Zeitschriften	1219	800	800	384,82	DR141
6521	Postgebühren	1219	700	700	343,47	DR141
6522	Fernsprechgebühren, Internet	12	4.900	2.700	1.798,64	DR169
6525	Rundfunkbeitrag	12	100	100	69,96	
6526	Miete/ Wartung Telefonanlage	12	2.600	2.600	0,00	DR213
6540	Dienstreisen, Kfz-Entschädig.	12	200	200	116,20	DR165
6710	Erstattung an Land für Ganztagsklassen	12	26.000	25.700	34.710,00	
6721	Erstattung an Landkreis für Schülerbeaufsichtigung	12	5.400	5.400	5.465,80	
6722	Kostenbeitrag zur Kreisbildstelle	12	1.600	1.600	1.502,44	DR145
6780	Verw.- u. Betriebskosten an Sonstige	12	400	400	178,80	DR165
6790	Innere Verrechnungen	12	28.200	28.200	25.331,43	
	SUMME AUSGABEN		586.500	527.600	353.121,22	
	Summe Einnahmen UA 2700		278.500	278.500	256.476,23	
	Summe Ausgaben UA 2700		586.500	527.600	353.121,22	
	Überschuss / Zuschuss UA 2700		-308.000	-249.100	-96.644,99	

01. - Verwaltungshaushalt

Einzelplan 2 SCHULEN Abschnitt 29 Übrige schulische Aufgaben Unterabschnitt 2900 Schülerbeförderung						
Nr.	Bezeichnung	BwSt	Ansatz 2022	Ansatz 2021	Ergebnis 2020	Erläuterungen
1	Beträge in EUR	3	4	5	6	7
	EINNAHMEN					
1710	Zuweisungen vom Land für Schülerbeförderung	12	280.100	310.000	335.165,00	
	SUMME EINNAHMEN		280.100	310.000	335.165,00	
	AUSGABEN					
5010	Unterhalt der Buswarte- häuschen für Schüler	12	0	0	0,00	
6390	Kosten für Schülerbeförderung	12	550.000	578.000	521.558,82	
	SUMME AUSGABEN		550.000	578.000	521.558,82	
	Summe Einnahmen UA 2900		280.100	310.000	335.165,00	
	Summe Ausgaben UA 2900		550.000	578.000	521.558,82	
	Überschuss / Zuschuss UA 2900		-269.900	-268.000	-186.393,82	

01. - Verwaltungshaushalt

Einzelplan 2 SCHULEN Abschnitt 29 Übrige schulische Aufgaben Unterabschnitt 2950 Übrige schulische Aufgaben						
Nr.	Bezeichnung	BwSt	Ansatz 2022	Ansatz 2021	Ergebnis 2020	Erläuterungen
1	Beträge in EUR 2	3	4	5	6	7
	EINNAHMEN					
1160	Benutzungsgebühren Warte- häuschen f. Schülerbeförderung -Verr. mit 1.2900.6390-	12	100	100	40,79	
1610	Kostenerstattung f. Kinder v. Asylbewerbern	12	1.500	1.500	0,00	
1611	Erstattungen vom Land für Internatsunterbringung von Berufsschülern	12	11.000	10.000	16.265,70	
1621	Erstattung von Gemeinden und Gemeindeverbänden -Gastschulbeiträge-	12	6.000	6.000	13.725,00	
1622	Erstattung von Gemeinden für Internatsunterbringung von Berufsschülern	12	26.000	26.000	30.920,00	
	SUMME EINNAHMEN		44.600	43.600	60.951,49	
	AUSGABEN					
5310	Internatsunterbringung Berufsschüler	12	59.300	59.300	55.625,00	
6380	Schülerbeförderung auf Un- terrichtswegen -ohne SoL-	12	45.000	45.000	28.848,44	
6450	Umlage zur Schülerunfall- versicherung	12	239.800	239.800	239.788,39	
6610	Mitgliedsbeiträge	12	21.600	21.600	21.567,75	
6720	Gastschulbeiträge an Gemein- den und Gemeindeverbände -Volksschulen-	12	0	0	1.525,00	
6721	Gastschulbeiträge an Gemein- den und Gemeindeverbände -landw. u. hausw. Berufssch.-	12	114.000	114.000	92.176,86	DR26
6722	Gastschulbeiträge an Gemein- den und Gemeindeverbände -Berufsfachschüler-	12	40.000	20.900	27.216,57	DR26
	SUMME AUSGABEN		519.700	500.600	466.748,01	
	Summe Einnahmen UA 2950		44.600	43.600	60.951,49	
	Summe Ausgaben UA 2950		519.700	500.600	466.748,01	
	Überschuss / Zuschuss UA 2950		-475.100	-457.000	-405.796,52	

01. - Verwaltungshaushalt

Einzelplan 2		SCHULEN							
Abgleich der Abschnitte/Einzelplan und des Einzelplans									
	Ansatz 2022			Ansatz 2021			Ergebnis 2020		
	Einnahmen	Ausgaben	Abgleich	Einnahmen	Ausgaben	Abgleich	Einnahmen	Ausgaben	Abgleich
20	74.900	847.400	-772.500	74.900	696.900	-622.000	93.066,66	718.436,02	-625.369,36
21	862.000	3.944.800	-3.082.800	861.200	3.846.800	-2.985.600	826.285,97	3.325.373,90	-2.499.087,9
22	2.053.000	5.660.600	-3.607.600	2.022.400	5.526.800	-3.504.400	2.057.130,68	5.488.497,80	-3.431.367,1
23	696.700	1.513.200	-816.500	696.900	1.501.700	-804.800	734.691,40	1.202.002,43	-467.311,03
24	1.836.700	3.867.700	-2.031.000	1.836.700	3.210.700	-1.374.000	2.099.701,10	3.351.013,12	-1.251.312,0
25	55.500	73.500	-18.000	55.500	73.500	-18.000	66.048,73	120.022,97	-53.974,24
26	226.300	442.300	-216.000	226.300	378.600	-152.300	289.193,78	345.116,35	-55.922,57
27	278.500	586.500	-308.000	278.500	527.600	-249.100	256.476,23	353.121,22	-96.644,99
28	0	0	0	0	0	0	0,00	0,00	0,00
29	324.700	1.069.700	-745.000	353.600	1.078.600	-725.000	396.116,49	988.306,83	-592.190,34
2	6.408.300	18.005.700	-11.597.400	6.406.000	16.841.200	-10.435.200	6.818.711,04	15.891.890,6	-9.073.179,6

01. - Verwaltungshaushalt

Einzelplan 3 WISSENSCHAFT, FORSCHUNG, KULTURPFLEGE						
Abschnitt 30 Verwaltung kultureller Angelegenheiten						
Unterabschnitt 3000 Verwaltung kultureller Angelegenheiten						
Nr.	Bezeichnung	BwSt	Ansatz 2022	Ansatz 2021	Ergebnis 2020	Erläuterungen
1	Beträge in EUR	3	4	5	6	7
	EINNAHMEN					
1350	Verkauf von Drucksachen	13	100	100	19,00	
1411	Leihgebühren für Inventar	13	100	100	0,00	
1740	Gehaltsersätze vom Arbeitsamt	11	0	0	0,00	
1770	Spenden für Kulturpreis -Mehreinn. zweckgeb. f. 6120-	10.1	4.500	4.500	0,00	ZW32
1771	Spenden für Memminger Freiheitspreis -Mehreinn. zweckgeb. f. 6121-	10.1	0	0	0,00	ZW33
1772	Spenden für Kramerzunft	20	0	0	75.000,00	
	SUMME EINNAHMEN		4.700	4.700	75.019,00	
	AUSGABEN					
4140	Entgelte für Tariflich Beschäftigte	11	295.600	263.100	224.639,73	BR01
4340	Beiträge zur Zusatzversorgungskasse für Tariflich Beschäftigte	11	23.300	21.000	17.805,09	BR01
4440	Beiträge zur gesetzl. Sozial- versicherung für Tariflich Beschäftigte	11	57.200	49.100	40.512,62	BR01
4448	Künstlersozialabgabe	11	0	0	0,00	BR01
4500	Beihilfen, Unterstützungen u. dergl.	10.3	0	0	0,00	BR01
5220	Zimmerausstattung	13	200	200	67,91	DR27
5411	Bewirtschaftungskosten Depot Alpenstraße	13	8.000	8.000	5.686,34	
5600	Beschaffung v. Dienst- u. Schutzkleidung	13	200	200	60,00	
6120	Kulturpreis -Zweckb. f. Mehreinn. b. 1770-	10.1	4.500	4.500	0,00	ZW32
6121	Memminger Freiheitspreis -Zweckb. f. Mehreinn. b. 1771-	10.1	65.000	42.000	243,00	ZW33
6200	Geschichtsblätter, Veröffentlichungen	13	0	11.000	0,00	
6300	Herausgabe Memminger Monat	13	12.400	12.400	12.326,10	DR27
6320	Plakate, Werbung	13	3.000	3.000	0,00	DR27
6500	Bürobedarf	13	100	100	15,10	DR27
6501	Aufwand für Fotokopiergerät	13	0	0	0,00	
6510	Bücher, Zeitschriften	13	1.000	1.000	1.073,72	DR27
6522	Fernsprechgebühren	13	250	200	23,95	
6540	Dienstreisen	13	600	600	127,70	DR27
6610	Mitgliedsbeiträge zu Verbänden und Vereinen	13	200	200	130,00	DR27
6790	Innere Verrechnungen - Miete Veranstaltungssaal im Antonierhaus	13	1.100	1.100	0,00	
7000	Zuweisung an MM Meisterkonzerte e. V.	20	17.900	17.900	11.895,22	
7170	Zuschüsse an private Unternehmen	20	100	100	43,46	
	SUMME AUSGABEN		490.650	435.700	314.649,94	
	Summe Einnahmen UA 3000		4.700	4.700	75.019,00	
	Summe Ausgaben UA 3000		490.650	435.700	314.649,94	
	Überschuss / Zuschuss UA 3000		-485.950	-431.000	-239.630,94	

01. - Verwaltungshaushalt

Einzelplan 3 WISSENSCHAFT, FORSCHUNG, KULTURPFLEGE Abschnitt 31 Wissenschaft und Forschung Unterabschnitt 3110 Stadtarchiv						
Nr.	Bezeichnung	BwSt	Ansatz 2022	Ansatz 2021	Ergebnis 2020	Erläuterungen
1	Beträge in EUR 2	3	4	5	6	7
	EINNAHMEN					
1352	Verkaufserlöse, Spenden -insbes. f. Veröffentlichungen zur Stadtgeschichte-	13	1.000	1.000	92,50	ZW88
1590	Vermischte Einnahmen	13	1.200	1.200	1.465,30	
1740	Gehaltsersätze vom Arbeitsamt	11	0	0	0,00	BR01
	SUMME EINNAHMEN		2.200	2.200	1.557,80	
	AUSGABEN					
4100	Beamtenbezüge	11	116.000	131.000	110.458,54	BR01
4110	Versorgungsrücklagen - aktive Beamte -	11	0	0	0,00	BR01
4140	Entgelte für Tariflich Beschäftigte	11	122.100	118.700	120.397,76	BR01
4210	Versorgungsrücklagen - Vers.empfänger -	11	0	0	0,00	
4300	Umlagen z. Versorgungsver- band für Beamte	11	45.900	55.000	43.541,07	BR01
4340	Beiträge zur Zusatzversor- gungskasse für Tariflich Beschäftigte	11	10.000	9.800	9.685,23	BR01
4440	Beiträge zur gesetzl. Sozial- versicherung für Tariflich Beschäftigte	11	25.200	24.200	23.773,07	BR01
4448	Künstlersozialabgabe	11	0	0	0,00	BR01
4500	Beihilfen, Unterstützungen u. dergl.	10.3	5.000	5.000	2.729,19	BR01
5240	Unterhalt u. Ergänzung der Maschinen und Geräte	13	100	100	32,83	DR29
5620	Aus- und Fortbildung	13	300	300	0,00	DR29
6200	Unterhalt u. Ergänzung der Bücher	13	3.000	3.000	4.104,64	DR29
6210	Ankauf und Unterhalt von Archivalien	13	1.500	1.500	3.862,68	DR29
6220	Forum für Stadtgeschichte -Zeitschrift und Tagung-	13	0	15.500	0,00	DR29
6240	Veröffentlichungen zur Stadtgeschichte	13	1.000	1.000	0,00	ZW88
6310	Kosten für Veranstaltungen	13	3.000	1.000	0,00	DR29
6420	Versicherungen	13	900	900	1.094,94	DR29
6540	Dienstreisen	13	700	700	237,70	DR29
	SUMME AUSGABEN		334.700	367.700	319.917,65	
	Summe Einnahmen UA 3110		2.200	2.200	1.557,80	
	Summe Ausgaben UA 3110		334.700	367.700	319.917,65	
	Überschuss / Zuschuss UA 3110		-332.500	-365.500	-318.359,85	

01. - Verwaltungshaushalt

Einzelplan 3 WISSENSCHAFT, FORSCHUNG, KULTURPFLEGE Abschnitt 31 Wissenschaft und Forschung Unterabschnitt 3120 Sonstige Wissenschaft und Forschung						
Nr.	Bezeichnung	BwSt	Ansatz 2022	Ansatz 2021	Ergebnis 2020	Erläuterungen
1	Beträge in EUR	3	4	5	6	7
	EINNAHMEN					
1780	Spenden für Hochschulzwecke	20	0	0	0,00	
	SUMME EINNAHMEN		0	0	0,00	
	AUSGABEN					
7110	Zuschüsse an das Land	20	0	0	0,00	
	- Technologietransferzentrum -					
7111	Zuschüsse an das Land	20	25.000	25.000	30.351,06	
	- Miete Hochschule -					
	SUMME AUSGABEN		25.000	25.000	30.351,06	
	Summe Einnahmen UA 3120		0	0	0,00	
	Summe Ausgaben UA 3120		25.000	25.000	30.351,06	
	Überschuss / Zuschuss UA 3120		-25.000	-25.000	-30.351,06	

01. - Verwaltungshaushalt

Einzelplan 3 WISSENSCHAFT, FORSCHUNG, KULTURPFLEGE Abschnitt 32 Museen, Sammlungen und Ausstellungen Unterabschnitt 3210 Madlener-Nachlass						
Nr.	Bezeichnung	BwSt	Ansatz 2022	Ansatz 2021	Ergebnis 2020	Erläuterungen
1	Beträge in EUR	3	4	5	6	7
	EINNAHMEN					
1780	Einnahmen aus Nachlass Madlener	20	100.000	100.000	20.107,50	ZW181
	SUMME EINNAHMEN		100.000	100.000	20.107,50	
	AUSGABEN					
4140	Entgelte für Tariflich Beschäftigte	11	16.500	32.700	33.104,25	BR01
4340	Beiträge zur Zusatzversor- gungskasse für Tariflich Beschäftigte	11	1.300	2.700	2.657,25	BR01
4440	Beiträge zur gesetzl. Sozial- versicherung für Tariflich Beschäftigte	11	3.600	6.400	6.270,72	BR01
5010	Unterhalt der Gebäude und Grundstücke	23.1	150.000	100.000	20.107,50	ZW181
5410	Steuern, Hausgebühren und Winterdienst	23.1	500	400	351,08	DR30
5440	Strom, Wasser, Gas	23.1	3.000	2.000	349,56	
5450	Gebäudeversicherung	23.1	100	100	120,69	DR30
6200	Unterhalt der Museumsstücke	13	2.500	2.500	0,00	DR30
	SUMME AUSGABEN		177.500	146.800	62.961,05	
	Summe Einnahmen UA 3210		100.000	100.000	20.107,50	
	Summe Ausgaben UA 3210		177.500	146.800	62.961,05	
	Überschuss / Zuschuss UA 3210		-77.500	-46.800	-42.853,55	

01. - Verwaltungshaushalt

Einzelplan 3 WISSENSCHAFT, FORSCHUNG, KULTURPFLEGE						
Abschnitt 32 Museen, Sammlungen und Ausstellungen						
Unterabschnitt 3211 Städtisches Museum im Hermansbau						
Nr.	Bezeichnung	BwSt	Ansatz 2022	Ansatz 2021	Ergebnis 2020	Erläuterungen
1	Beträge in EUR	3	4	5	6	7
	EINNAHMEN					
1170	Eintrittsgelder	13	100	100	0,00	
1350	Verkauf von Drucksachen	13	500	500	58,85	
1710	Zuweisungen vom Land	13	0	0	0,00	ZW3211
	-Mehreinn. zweckgeb. f. 5714-					
1780	Spenden	13	500	500	4.000,00	ZW34
1781	Zuweisungen von museumspädag. Vereinen -Mehreinn. zweckgeb. f. .5711-	13	0	0	151,43	ZW280
	SUMME EINNAHMEN		1.100	1.100	4.210,28	
	AUSGABEN					
4140	Entgelte für Tariflich Beschäftigte	11	203.500	202.000	175.761,34	BR01
4160	Beschäftigungsentgelte	13	5.000	9.000	5.759,06	
4340	Beiträge zur Zusatzversorgungskasse für Tariflich Beschäftigte	11	15.700	15.400	13.693,62	BR01
4440	Beiträge zur gesetzl. Sozialversicherung für Tariflich Beschäftigte	11	43.000	41.800	36.727,29	BR01
4448	Künstlersozialabgabe	11	0	0	634,05	BR01
5010	Unterhalt der Gebäude und Grundstücke	13	5.000	7.500	830,86	DR31
5030	Unterhalt betriebstechn. Anlagen	13	10.000	11.000	5.039,62	DR31
5220	Zimmerausstatt. f. Dienstgeb., Wohng., Anstalten u. Einricht.	13	200	200	0,00	DR31
5310	Mieten	13	82.000	67.500	72.502,56	DR31
5430	Reinigungsmaterial, Fremdrein., Schneeräumen, Streuen	13	600	600	512,81	DR31
5440	Strom, Wasser, Gas	13	20.000	20.000	19.857,87	DR31
5620	Aus- und Fortbildung	13	900	100	0,00	DR31
5711	Anschaffungen aus Spenden	13	0	0	0,00	ZW34
	-Zweckb. f. Mehreinn. b. 1780-					
5712	Projekt Stadtgefährten	13	0	0	0,00	ZW280
	-Zweckb. f. Mehreinn. b. 1781-					
5713	Projekt Museumspädagogik (Museum macht Stark)- Zweckb. f. Mehreinn. b. 1781-	13	0	0	2.986,40	
5714	Projekt "VerVolk" 1700 Jahre jüd. Leben in Deutschland -Zweckb. f. Mehreinn. b. 1710-	13	0	0	0,00	ZW3211
6200	Unterhalt der Museumsstücke	13	13.000	9.000	4.535,72	DR31
6300	Herausgabe v. Museumsführer Werbematerial, Postkarten	13	15.000	15.000	7.039,41	DR31
6310	Kosten f. Veranstaltungen, Sonderausstellungen	13	30.000	30.000	9.456,50	DR31
6420	Versicherungen	13	10.300	10.300	9.737,29	DR31
6500	Bürobedarf	13	300	300	177,49	DR31
6521	Rundfunk- und Fernsehgebühren	13	100	100	69,96	DR31
6540	Dienstreisen, Kfz-Entschädig.	13	1.000	1.000	1.206,49	DR31
6580	Sonstige Geschäftsausgaben	13	2.000	2.000	1.332,67	DR31
	SUMME AUSGABEN		457.600	442.800	367.861,01	
	Summe Einnahmen UA 3211		1.100	1.100	4.210,28	

01. - Verwaltungshaushalt

Einzelplan	3	WISSENSCHAFT, FORSCHUNG, KULTURPFLEGE				
Abschnitt	32	Museen, Sammlungen und Ausstellungen				
Unterabschnitt	3211	Städtisches Museum im Hermansbau				
Nr.	Bezeichnung	BwSt	Ansatz 2022	Ansatz 2021	Ergebnis 2020	Erläuterungen
	Beträge in EUR					
1	2	3	4	5	6	7
	Summe Ausgaben UA 3211		457.600	442.800	367.861,01	
	Überschuss / Zuschuss UA 3211		-456.500	-441.700	-363.650,73	

01. - Verwaltungshaushalt

Einzelplan 3 WISSENSCHAFT, FORSCHUNG, KULTURPFLEGE Abschnitt 32 Museen, Sammlungen und Ausstellungen Unterabschnitt 3212 Museum im Antonierhaus und sonstige Hausverwaltung						
Nr.	Bezeichnung	BwSt	Ansatz 2022	Ansatz 2021	Ergebnis 2020	Erläuterungen
1	Beträge in EUR	3	4	5	6	7
	EINNAHMEN					
1170	Eintrittsgelder	13	300	300	0,00	
1350	Verkauf von Drucksachen u. Ä.	13	1.000	1.000	1.185,40	
1410	Einnahmen aus Vermietung Veranstaltungssaal	13	4.000	4.000	1.667,04	
1412	Sonstige Mieten	23.3	19.000	19.000	18.799,53	
1561	-Hausmeisterwohnung, Cafe- Steuerrückvergütungen vom Finanzamt	13	1.500	1.500	1.002,94	ZW115
1680	-Mehreinn. zweckgeb. f. 6411- Gehaltsersätze von Privaten	11	0	0	0,00	BR01
1690	Innere Verrechnungen	13	5.500	5.500	1.096,00	
1740	Gehaltsersätze vom Arbeitsamt	11	0	0	0,00	BR01
1780	Spenden	13	100	100	1.700,00	
	SUMME EINNAHMEN		31.400	31.400	25.450,91	
	AUSGABEN					
4140	Entgelte für Tariflich Beschäftigte	11	232.500	228.000	217.602,43	BR01
4160	Beschäftigungsentgelte	13	200	200	0,00	BR01
4340	Beiträge zur Zusatzversor- gungskasse für Tariflich Beschäftigte	11	16.900	17.900	16.787,89	BR01
4440	Beiträge zur gesetzl. Sozial- versicherung für Tariflich Beschäftigte	11	50.400	46.600	43.514,89	BR01
4448	Künstlersozialabgabe	11	0	0	13,10	BR01
5010	Unterhalt der Gebäude und Grundstücke	13	21.000	57.000	51.348,24	DR32
5020	Unterhalt bautechn. Anlagen	13	10.000	10.000	440,53	DR32
5030	Unterhalt betriebstechn. Anlagen	13	44.500	22.000	11.908,17	DR32
5220	Zimmerausstattung	13	100	100	0,00	DR32
5410	Steuern und Hausgebühren	13	1.400	1.400	1.249,59	DR32
5430	Reinigungsmaterial, Fremdrei- nigung, Schneeräumen, Streuen	13	2.500	2.200	2.763,47	DR32
5432	Fremdreinigung Servicegesellschaft	13	6.000	6.000	5.675,99	
5440	Strom, Wasser, Gas	13	52.000	52.000	47.719,19	DR32
5450	Gebäudeversicherung	13	2.000	2.000	1.931,87	DR32
5510	Kfz-Steuer, Kfz-Versich.	13	1.000	1.000	919,63	
5520	Betriebsstoffe, Schmierstoffe	13	700	700	351,27	
5530	Unterhaltung u. Instand- setzung, TÜV-Gebühren	13	900	900	539,13	
5620	Aus- und Fortbildung	13	500	500	226,10	
6200	Unterhalt der Museums- gegenstände	13	24.000	30.000	11,94	
6300	Herausgabe von Museumsfüh- rer, Werbemat., Postkarten	13	4.000	4.000	2.256,53	
6310	Kosten f. Veranstaltungen, Sonderausstellungen	13	4.000	4.000	2.571,48	
6411	Umsatzsteuer -Zahllast- -Zweckb. f. Mehreinn. b. 1561-	13	1.600	1.600	1.447,05	ZW115
6420	Versicherungen	13	300	300	189,30	
6500	Bürobedarf	13	100	100	95,29	

01. - Verwaltungshaushalt

Einzelplan 3 WISSENSCHAFT, FORSCHUNG, KULTURPFLEGE Abschnitt 32 Museen, Sammlungen und Ausstellungen Unterabschnitt 3212 Museum im Antonierhaus und sonstige Hausverwaltung						
Nr.	Bezeichnung	BwSt	Ansatz 2022	Ansatz 2021	Ergebnis 2020	Erläuterungen
1	Beträge in EUR	3	4	5	6	7
6521	Rundfunkbeitrag	13	300	300	44,61	DR32
6522	Fernsprechgebühren	13	400	400	235,00	DR32
6540	Dienstreisen, Kfz-Entschädig.	13	100	100	0,00	DR32
6580	Sonst. Geschäftsausgaben	13	1.600	1.600	0,00	DR32
6790	Innere Verrechnungen	13	2.900	2.900	936,00	
	Miete Veranstaltungssaal					
	SUMME AUSGABEN		481.900	493.800	410.778,69	
	Summe Einnahmen UA 3212		31.400	31.400	25.450,91	
	Summe Ausgaben UA 3212		481.900	493.800	410.778,69	
	Überschuss / Zuschuss UA 3212		-450.500	-462.400	-385.327,78	

01. - Verwaltungshaushalt

Einzelplan 3 WISSENSCHAFT, FORSCHUNG, KULTURPFLEGE						
Abschnitt 32 Museen, Sammlungen und Ausstellungen						
Unterabschnitt 3213 MeWo-Kunsthalle						
Nr.	Bezeichnung	BwSt	Ansatz 2022	Ansatz 2021	Ergebnis 2020	Erläuterungen
1	Beträge in EUR	3	4	5	6	7
	EINNAHMEN					
1170	Eintrittsgelder	13	3.000	3.000	1.224,40	
1350	Verkauf von Drucksachen	13	1.000	1.000	279,30	
1351	Verkauf von Drucksachen - Madlener -	13	1.500	1.500	1.635,41	ZW109
1580	Einnahm. a. d. Veranstalt. im Kunstatelier	13	1.200	1.200	75,00	ZW295
1680	zweckgeb. f. 6311 - Gehaltsersätze von Privaten	11	0	0	0,00	
1770	Zuweisungen von priv. Unter- nehmen (Sponsoring)- Mehreinn. zweckgeb. f. .5310-	13	76.000	76.000	76.000,00	ZW281
1780	Spenden	13	1.000	1.000	1.060,00	ZW271
1781	Zuweisungen aus Mitteln der Kulturstift.- Mehreinn. zweck- geb. f. 5712-	13	0	0	40.591,73	ZW281
1782	Zuweisungen v. museums- pädagog. Vereinen- Mehreinn. zweckgeb. f. 5713-	13	0	0	0,00	ZW282
1783	Zuweisungen aus Mitteln der Kulturstiftung	13	0	10.000	0,00	ZW2810
1784	-Mehreinn. zweckgeb. f. 5714- Zuweisungen aus Mitteln der Stiftung Kunstfonds - Mehreinn. zweckgeb. f. 5715	13	0	0	0,00	ZW2820
	SUMME EINNAHMEN		83.700	93.700	120.865,84	
	AUSGABEN					
4140	Entgelte für Tariflich Beschäftigte	11	356.300	300.000	312.991,22	BR01
4160	Beschäftigungsentgelte	13	5.000	5.000	1.430,30	
4340	Beiträge zur Zusatzversor- gungskasse für Tariflich Beschäftigte	11	22.600	20.400	18.913,97	BR01
4440	Beiträge zur gesetzl. Sozial- versicherung für Tariflich Beschäftigte	11	76.400	63.100	64.363,46	BR01
4448	Künstlersozialabgabe	11	0	0	971,92	BR01
4500	Beihilfen, Unterstützungen u. dergl.	10.3	0	0	5,00	BR01
5010	Unterhalt der Gebäude und Grundstücke	13	400	400	1.678,45	DR33
5030	Unterhalt betriebstechn. Anlagen	13	13.500	13.500	13.237,35	DR33
5220	Zimmerausstattung	13	300	300	0,00	DR33
5310	Mieten und Raumkosten- Zweckb. f. Mehreinn. b. .1770-	13	77.000	77.000	76.907,52	ZW281
5410	Steuern und Hausgebühren	13	500	500	432,00	DR33
5430	Reinigungsmaterial, Fremdrei- nigung, Schneeräumen, Streuen	13	5.500	4.500	5.823,61	DR33
5440	Strom, Wasser, Gas	13	32.000	36.000	33.674,56	DR33
5620	Aus- und Fortbildung	13	900	900	-905,52	DR33
5711	Anschaffungen aus Spenden -Zweckb. f. Mehreinn. b. 1780-	13	0	0	0,00	ZW271
5712	Projekt Lab.Bode	13	0	0	63.218,80	ZW281

01. - Verwaltungshaushalt

Einzelplan 3 WISSENSCHAFT, FORSCHUNG, KULTURPFLEGE Abschnitt 32 Museen, Sammlungen und Ausstellungen Unterabschnitt 3213 MeWo-Kunsthalle						
Nr.	Bezeichnung	BwSt	Ansatz 2022	Ansatz 2021	Ergebnis 2020	Erläuterungen
1	Beträge in EUR 2	3	4	5	6	7
5713	-Zweckb. f. Mehreinn. b. 1781- Projekt Museumspädagogik (Museobilbox)- Zweckb. f. Mehreinn. b. 1782-	13	0	0	0,00	ZW282
5714	Sonderausstellung "ImPerfekt"	13	0	10.000	19.073,29	ZW2810
5715	-Zweckb. f. Mehreinn. b. 1783- Projekt "Break of Gauge"	13	0	0	0,00	ZW2820
6200	- Zweckb. f. Mehreinn. b. 1784 Unterhalt der Museumsgegen- stände	13	1.500	1.500	4.628,41	DR33
6300	Herausgabe Museumsführer, Werbematerial	13	24.000	24.000	29.151,40	DR33
6301	Madlener-Projekte	13	0	0	0,00	ZW109
6310	Kosten für Veranstaltungen	13	47.400	47.400	36.683,16	DR33
6311	Veranst. im Kunstatelier	13	1.200	1.200	1.803,53	ZW295
6420	-Zweckb. f. Mehreinn. b. 1580- Versicherungen	13	3.700	3.700	984,23	DR33
6500	Bürobedarf	13	400	400	107,81	DR33
6521	Rundfunkbeitrag	13	200	200	210,00	DR33
6522	Fernsprechgebühren	13	400	400	250,00	DR33
6540	Dienstreisen, Kfz-Entschädig.	13	2.600	2.600	2.167,93	DR33
6580	Sonst. Geschäftsausgaben	13	4.000	4.000	0,00	DR33
6610	Mitgliedsbeiträge zu Verbänden Vereinen u. dergl.	13	300	300	100,00	
	SUMME AUSGABEN		676.100	617.300	687.902,40	
	Summe Einnahmen UA 3213		83.700	93.700	120.865,84	
	Summe Ausgaben UA 3213		676.100	617.300	687.902,40	
	Überschuss / Zuschuss UA 3213		-592.400	-523.600	-567.036,56	

01. - Verwaltungshaushalt

Einzelplan 3 WISSENSCHAFT, FORSCHUNG, KULTURPFLEGE						
Abschnitt 32 Museen, Sammlungen und Ausstellungen						
Unterabschnitt 3214 Stiftung Heimatmuseum Freudenthal/Altwater						
Nr.	Bezeichnung	BwSt	Ansatz 2022	Ansatz 2021	Ergebnis 2020	Erläuterungen
1	Beträge in EUR	3	4	5	6	7
	EINNAHMEN					
1411	Leihgebühren für Inventar	13	0	0	5.600,00	
1780	Spenden	13	0	0	49.076,16	ZW234
	- Mehreinn. zweckgeb. f. 7000-					
2050	Stiftungserträge- Mehreinn.	13	1.300	1.300	1.295,40	ZW234
	zweckg. f. 7000-					
2810	Zuführung vom VermögensHH zur Abwicklung der Mittelver- wendungsrücklage	20	0	0	7.397,07	
	SUMME EINNAHMEN		1.300	1.300	63.368,63	
	AUSGABEN					
4448	Künstlersozialabgabe	11	0	0	0,00	
6200	Unterhalt Museumsgegenstände	13	3.000	0	0,00	
6300	Herausgabe v. Museumsführer, Werbematerial u. Postkarten	13	4.000	0	0,00	
6580	Sonst. Geschäftsausgaben - Depotgebühren -	20	0	0	9,16	
7000	Zuwendungen aus Stiftung- Zweckb. f.	13	1.000	1.000	53.666,99	ZW234
	Mehreinn. b. 2050 u. 1780-					
7001	Zuwendungen finanziert über Mittelverwendungsrücklage	20	0	0	7.397,07	
8601	Zuführung zum VermögensHH fiduziarische Stiftungen	20	300	300	2.295,41	
8610	Zuführung zum Vermög. HH fiduziarische Stiftungen -alt-	20	0	0	0,00	
	SUMME AUSGABEN		8.300	1.300	63.368,63	
	Summe Einnahmen UA 3214		1.300	1.300	63.368,63	
	Summe Ausgaben UA 3214		8.300	1.300	63.368,63	
	Überschuss / Zuschuss UA 3214		-7.000	0	0,00	

01. - Verwaltungshaushalt

Einzelplan 3 WISSENSCHAFT, FORSCHUNG, KULTURPFLEGE						
Abschnitt 33 Theater und Musikpflege						
Unterabschnitt 3310 Stadttheater						
Nr.	Bezeichnung	BwSt	Ansatz 2022	Ansatz 2021	Ergebnis 2020	Erläuterungen
1	Beträge in EUR	3	4	5	6	7
	EINNAHMEN					
1410	Mieten und Raumkosten v. Zweckverband einschl. Zusatzmiete Stadt	20	477.300	477.300	477.304,96	
1411	Mieten und Raumkosten von Dritten	20	0	0	0,00	
1630	Erstattungen von Zweckverbänden	20	20.000	20.000	20.500,00	
	SUMME EINNAHMEN		497.300	497.300	497.804,96	
	AUSGABEN					
5010	Unterhalt der Gebäude und Grundstücke	23.1	23.000	17.200	23.496,76	DR34
5020	Unterhalt bautechn. Anlagen	23.1	87.000	105.800	104.287,23	DR34
5030	Unterhalt betriebstechn. Anlagen	23.1	60.000	66.000	57.968,51	DR34
5410	Steuern und Hausgebühren	23.1	300	300	288,00	
5450	Gebäudeversicherung	23.1	2.700	2.700	2.795,81	
6420	Sachversicherungen	23.1	2.300	2.300	2.303,37	
7130	Zuweisungen und Zuschüsse an Zweckverbände	20	621.500	621.500	603.498,25	
7131	Zuweisungen und Zuschüsse an Zweckverbände - Zusatzmiete Stadt -	20	327.500	327.500	327.478,93	
	SUMME AUSGABEN		1.124.300	1.143.300	1.122.116,86	
	Summe Einnahmen UA 3310		497.300	497.300	497.804,96	
	Summe Ausgaben UA 3310		1.124.300	1.143.300	1.122.116,86	
	Überschuss / Zuschuss UA 3310		-627.000	-646.000	-624.311,90	

01. - Verwaltungshaushalt

Einzelplan 3 WISSENSCHAFT, FORSCHUNG, KULTURPFLEGE Abschnitt 33 Theater und Musikpflege Unterabschnitt 3320 Allgemeine Kunst- und Musikpflege						
Nr.	Bezeichnung	BwSt	Ansatz 2022	Ansatz 2021	Ergebnis 2020	Erläuterungen
1	Beträge in EUR	3	4	5	6	7
	EINNAHMEN					
1350	Verkauf von Drucksachen	13	0	0	0,00	
1781	Spenden	13	0	0	0,00	ZW37
	-Mehreinn. zweckgeb. f. 7004-					
	SUMME EINNAHMEN		0	0	0,00	
	AUSGABEN					
4448	Künstlersozialabgabe	11	0	0	33,60	BR01
5310	Saalmieten für Veranstaltungen	13	800	800	0,00	DR35
6310	Kosten f. Veranstaltungen	13	4.800	4.800	79,00	DR35
6320	Inserate, Plakate, Werbung	13	1.300	1.300	1.074,81	DR35
6620	Vermischte Ausgaben	13	3.000	3.000	936,00	
	-Kulturnacht-					
6790	Innere Verrechnungen	13	7.300	7.300	0,00	
7000	Laufende Zuschüsse an Musikkapellen	20	67.400	67.400	61.784,30	
7001	Zuschüsse an Musikkapellen - Gebühren Musikschule -	20	2.500	2.500	2.878,86	
7002	Zuschüsse an Sonstige	20	4.100	4.100	4.056,46	
7003	Zuschüsse an Vereine	20	373.100	373.100	362.400,00	
	- Kaminwerk -					
7004	Zuschüsse für Vereine und Sonstige	13	0	0	0,00	ZW37
	-Zweckb. f. Mehreinn. b. 1781-					
	SUMME AUSGABEN		464.300	464.300	433.243,03	
	Summe Einnahmen UA 3320		0	0	0,00	
	Summe Ausgaben UA 3320		464.300	464.300	433.243,03	
	Überschuss / Zuschuss UA 3320		-464.300	-464.300	-433.243,03	

01. - Verwaltungshaushalt

Einzelplan 3 WISSENSCHAFT, FORSCHUNG, KULTURPFLEGE						
Abschnitt 33 Theater und Musikpflege						
Unterabschnitt 3321 Geschwister Rittmayer Stiftung						
Nr.	Bezeichnung	BwSt	Ansatz 2022	Ansatz 2021	Ergebnis 2020	Erläuterungen
1	Beträge in EUR	3	4	5	6	7
	EINNAHMEN					
1410	Mieten	23.1	180.000	195.000	189.504,01	
1420	Pachte	23.3	100	100	149,42	
1430	Erbbauszinsen	23.2	59.100	57.800	57.761,86	
1561	Steuerrückvergütungen vom Finanzamt	23.2	100	0	545,31	ZW113
2050	-Mehreinn. zweckgeb. f. 6411- Stiftungserträge	20	0	0	0,00	
2060	Zinsen aus Geldanlagen bei sonst. öffentl. Sonderrechn.	20	7.000	7.000	7.067,00	
2070	Zinsen aus Geldanlagen bei privaten Unternehmen	20	6.100	6.100	6.176,26	
	SUMME EINNAHMEN		252.400	266.000	261.203,86	
	AUSGABEN					
5011	Unterhalt Gebäude	23.1	150.000	25.000	39.080,15	
5411	Steuern f. unbeb. Grundstücke	23.2	100	300	-80,89	
5412	Steuern u. Hausgebühren	23.1	20.000	11.000	10.639,80	
5420	Heizungsenergie (Heizöl)	23.1	4.000	2.000	0,00	
5440	Strom, Wasser, Gas	23.1	14.000	9.000	5.984,90	
5450	Gebäudeversicherungen	23.1	9.000	8.000	7.842,32	
6411	Umsatzsteuer -Zahllast- -Zweckb. f. Mehreinn. b. 1561-	23.2	10.000	10.000	9.630,72	ZW113
6580	Sonst. Geschäftsausgaben	20	100	100	32,98	
6620	Vermischte Ausgaben - Abwicklung Rittmayer Gesellschaften	23.2	100	100	362,95	
7000	Zuwendungen aus Rittmayer- Stiftung	20	133.700	133.700	125.140,62	
8600	Zuführung zum Vermögens- haushalt	20	0	0	0,00	
8601	Zuführung zum VermögensHH fiduziarische Stiftungen	20	66.800	66.800	62.570,31	
8610	Zuführung z. Vermögenshaushalt -alt-	20	0	0	0,00	
	SUMME AUSGABEN		407.800	266.000	261.203,86	
	Summe Einnahmen UA 3321		252.400	266.000	261.203,86	
	Summe Ausgaben UA 3321		407.800	266.000	261.203,86	
	Überschuss / Zuschuss UA 3321		-155.400	0	0,00	

01. - Verwaltungshaushalt

Einzelplan 3 WISSENSCHAFT, FORSCHUNG, KULTURPFLEGE						
Abschnitt 33 Theater und Musikpflege						
Unterabschnitt 3330 Städtische Sing- und Musikschule						
Nr.	Bezeichnung	BwSt	Ansatz 2022	Ansatz 2021	Ergebnis 2020	Erläuterungen
1	Beträge in EUR	3	4	5	6	7
	EINNAHMEN					
1160	Schulgelder Memmingen	13.2	367.500	367.500	302.909,93	
1162	Schulgelder Musikvereine -Verrechnung-	13.2	2.800	2.800	2.878,86	
1164	Schulgelder Außenstelle Wolfertschwenden	13.2	24.600	24.600	17.964,77	
1165	Sonstige Schulgebühren -Instrumenteverleih-	13.2	1.500	1.500	1.212,10	
1166	Schulgelder Memmingen nach dem Bildungs- und Teilhabepaket	13.2	0	0	0,00	
1170	Einnahmen aus Konzerten	13.2	1.000	1.000	0,00	
1171	Gebühren für Leistungs- prüfungen	13.2	400	400	150,00	ZW174
1620	Mehreinn. zweckgeb. für 5720 Erstattung von Betriebs- kosten durch Gemeinden	13.2	21.000	21.000	24.943,04	
1710	Zuweisungen vom Land	13.2	125.000	125.000	202.065,59	
1770	Zuwendungen von Stiftungen - keine Mittelübertragung -	20	0	0	125.095,62	
1780	Spenden -Mehreinn. zweckgeb. f. 5711-	13.2	0	0	7.298,05	ZW39
	SUMME EINNAHMEN		543.800	543.800	684.517,96	
	AUSGABEN					
4140	Entgelte für Tariflich Beschäftigte	11	850.600	859.600	827.064,17	BR01
4160	Beschäftigungsentgelte	11	0	0	0,00	BR01
4161	Künstlerhonorare	13.2	1.000	1.000	600,00	BR01
4210	Versorgungsrücklagen - Vers.empfänger -	11	0	0	0,00	BR01
4300	Umlagen z. Versorgungsver- band für Beamte	11	10.300	10.100	9.689,83	BR01
4340	Beiträge zur Zusatzversor- gungskasse für Tariflich Beschäftigte	11	66.600	66.500	62.952,55	BR01
4440	Beiträge zur gesetzl. Sozial- versicherung für Tariflich Beschäftigte	11	173.800	170.100	160.037,26	BR01
4448	Künstlersozialabgabe	11	0	0	0,00	BR01
4500	Beihilfen, Unterstützungen u. dergl.	10.3	500	500	10,00	BR01
4600	Personalnebenausgaben	11	1.600	1.600	1.480,72	BR01
5211	Software-Pflegevertrag	13.2	1.000	1.000	646,30	DR36
5240	Unterhalt Schulausstattung und Instrumente	13.2	2.900	2.900	2.679,25	DR36
5311	Miete Kopiergerät	13.2	0	0	0,00	
5430	Fremdreinigung	13.2	0	0	1.279,29	
5620	Aus- und Fortbildung	13.2	800	800	265,54	DR36
5710	Lehr- und Unterrichtsmittel, Noten, usw.	13.2	1.600	1.600	1.735,23	DR36
5711	Ausgaben aus Spenden -Zweckb. f. Mehreinn. b. 1780-	13.2	0	0	7.298,05	ZW39
5720	Aufwand für Leistungs- prüfungen - zweckgeb. f. Mehreinn. bei 1171	13.2	100	100	32,00	ZW174
6300	Werbe- u. Programmkosten	13.2	1.500	1.500	282,98	DR36

01. - Verwaltungshaushalt

Einzelplan 3 WISSENSCHAFT, FORSCHUNG, KULTURPFLEGE Abschnitt 33 Theater und Musikpflege Unterabschnitt 3330 Städtische Sing- und Musikschule						
Nr.	Bezeichnung	BwSt	Ansatz 2022	Ansatz 2021	Ergebnis 2020	Erläuterungen
1	Beträge in EUR	3	4	5	6	7
6310	Kosten f. Veranstaltungen	13.2	1.600	1.600	0,00	DR36
6420	Versicherungen	13.2	600	600	561,56	DR36
6500	Bürobedarf	13.2	300	300	119,00	DR36
6522	Fernsprechgebühren	13.2	900	900	616,59	DR36
6540	Dienstreisen, Kfz-Entschädig.	13.2	700	700	0,00	DR36
6610	Mitgliedsbeiträge zu Ver- bänden, Vereinen u. dergl.	13.2	1.600	1.600	1.544,40	DR36
6790	Innere Verrechnungen	13.2	700	700	0,00	
7180	Miete Veranstaltungssaal Antonierhaus/Kreuzh.klost. Zuschüsse i. R. d. Sozial- ermäßigung	13.2	12.000	12.000	11.059,69	
	SUMME AUSGABEN		1.130.700	1.135.700	1.089.954,41	
	Summe Einnahmen UA 3330		543.800	543.800	684.517,96	
	Summe Ausgaben UA 3330		1.130.700	1.135.700	1.089.954,41	
	Überschuss / Zuschuss UA 3330		-586.900	-591.900	-405.436,45	

01. - Verwaltungshaushalt

Einzelplan 3 WISSENSCHAFT, FORSCHUNG, KULTURPFLEGE						
Abschnitt 33 Theater und Musikpflege						
Unterabschnitt 3331 Hausverwaltung Kreuzherrnkloster						
Nr.	Bezeichnung	BwSt	Ansatz 2022	Ansatz 2021	Ergebnis 2020	Erläuterungen
1	Beträge in EUR	3	4	5	6	7
	EINNAHMEN					
1350	Verkauf von Drucksachen	13	300	300	58,69	
1410	Einnahmen aus Vermietung	13	2.000	2.000	125,00	
	Veranstaltungssaal					
1411	Miete Wohnung	23.3	5.300	5.300	5.316,00	
1412	Sonstige Mieten	23.3	38.200	38.200	37.695,00	
	Café u.a.					
1561	Steuerrückvergütungen vom Finanzamt	10	1.500	1.500	1.158,70	ZW116
	-Mehreinn. zweckgeb. f. 6411-					
1690	Innere Verrechnungen	13	10.300	10.300	125,00	
	SUMME EINNAHMEN		57.600	57.600	44.478,39	
	AUSGABEN					
4448	Künstlersozialabgabe	11	0	0	30,24	BR01
5010	Unterhalt der Gebäude und Grundstücke	10	10.000	10.000	18.994,22	DR37
5020	Unterhalt bautechn. Anlagen	10	10.000	10.000	-97,79	DR37
5030	Unterhalt betriebstechn. Anlagen	10	18.000	18.000	15.607,91	DR37
5410	Steuern und Hausgebühren	10	2.500	2.500	2.560,74	DR37
5420	Heizmaterial, Heizungsenergie	10	10.000	10.000	8.804,50	DR37
5430	Reinigung	10	500	3.500	107,22	DR37
5432	Fremdreinigung	10	25.500	25.500	22.427,62	DR37
	Servicegesellschaft					
5440	Strom, Wasser, Gas	10	8.700	8.700	6.853,37	DR37
5450	Gebäudeversicherung	10	2.500	2.500	2.459,96	DR37
6200	Unterhalt der Museumsgegenstände	13	500	500	0,00	
6310	Kosten für Veranstaltungen	13	4.000	4.000	1.301,74	
6411	Umsatzsteuer -Zahllast-	10	7.700	7.700	3.726,31	ZW116
	-Zweckb. f. Mehreinn. b. 1561-					
6420	Sachversicherungen	10	200	200	197,87	
	SUMME AUSGABEN		100.100	103.100	82.973,91	
	Summe Einnahmen UA 3331		57.600	57.600	44.478,39	
	Summe Ausgaben UA 3331		100.100	103.100	82.973,91	
	Überschuss / Zuschuss UA 3331		-42.500	-45.500	-38.495,52	

01. - Verwaltungshaushalt

Einzelplan 3 WISSENSCHAFT, FORSCHUNG, KULTURPFLEGE Abschnitt 34 Heimat- und sonstige Kulturpflege Unterabschnitt 3400 Allgemeine Heimatpflege						
Nr.	Bezeichnung	BwSt	Ansatz 2022	Ansatz 2021	Ergebnis 2020	Erläuterungen
1	Beträge in EUR	3	4	5	6	7
	EINNAHMEN					
1781	Spenden	20	0	0	0,00	
	SUMME EINNAHMEN		0	0	0,00	
	AUSGABEN					
4160	Beschäftigungsentgelte	13	6.700	6.500	6.480,00	BR01
4448	Künstlersozialkasse	11	0	0	0,00	BR01
6200	Geschichtsblätter, Veröffentlichungen	13	5.000	5.000	2.317,60	DR38
6201	Unterhalt Museumsgegenstände	13	67.000	0	0,00	
6550	Sachverständigen-, Gerichts- u. ähnl. Kosten	32	15.000	0	0,00	
7180	Zuweisungen und Zuschüsse übrige Bereiche	13	2.200	2.200	3.155,92	
7181	Zuweisungen und Zuschüsse - Miete/Erbbauzinsen - Fischertagsverein -	20	19.300	19.300	19.215,61	
7182	Zuweisungen Fischertagsverein - Bauhofverrechnungen -	20	10.000	10.000	0,00	
7183	Wallensteinspiele 2020 - Städtische Beteiligung -	20	15.000	0	0,00	
	SUMME AUSGABEN		140.200	43.000	31.169,13	
	Summe Einnahmen UA 3400		0	0	0,00	
	Summe Ausgaben UA 3400		140.200	43.000	31.169,13	
	Überschuss / Zuschuss UA 3400		-140.200	-43.000	-31.169,13	

01. - Verwaltungshaushalt

Einzelplan 3 WISSENSCHAFT, FORSCHUNG, KULTURPFLEGE						
Abschnitt 34 Heimat- und sonstige Kulturpflege						
Unterabschnitt 3410 Memminger Meile						
Nr.	Bezeichnung	BwSt	Ansatz 2022	Ansatz 2021	Ergebnis 2020	Erläuterungen
1	Beträge in EUR	3	4	5	6	7
	EINNAHMEN					
1170	Eintrittsgelder u. Ä.	13	20.000	10.000	0,00	BR02
1590	Vermischte Einnahmen	13	10.000	13.000	11.500,00	BR02
1782	Spenden -Mehreinn. zweckgeb. f. .6010-	13	500	500	0,00	
	SUMME EINNAHMEN		30.500	23.500	11.500,00	
	AUSGABEN					
4160	Beschäftigungsentgelte, Honorare	13	34.000	33.000	23.465,17	BR02
4340	Beiträge zur Zusatz- versorgungskasse für Tariflich Beschäftigte	11	0	0	0,00	BR01
4448	Künstlersozialabgabe	11	0	0	1.086,77	BR02
5240	Unterhalt von Mobiliar, Musikinstrumenten u. dergl.	13	500	500	0,00	BR02
5310	Saalmieten	13	6.500	21.000	0,00	BR02
6010	Anschaffungen aus Spenden -Zweckbindung f. Mehreinnahmen bei 1782-	13	500	500	0,00	
6310	Kosten f. Veranstaltungen	13	25.000	26.300	8.309,62	BR02
6320	Inserate, Plakate und Programme	13	19.300	19.300	2.455,25	BR02
6330	Repräsentation, Bewirtung	13	3.000	3.000	197,50	BR02
6380	Fahrt- und Übernachtungs- Kosten	13	3.500	3.500	540,00	
6390	Fahrt- u. Übernachtungskosten	13	0	0	0,00	BR02
6420	Versicherungen	13	600	600	0,00	BR02
6540	Dienstreisen	13	600	600	606,70	BR02
6580	Transportkosten	13	800	800	0,00	BR02
6620	Vermischte Ausgaben - Kulturnacht -	13	0	0	0,00	BR02
6790	Innere Verrechnungen Miete Veranstaltungssaal	13	900	2.900	205,00	BR02
	SUMME AUSGABEN		95.200	112.000	36.866,01	
	Summe Einnahmen UA 3410		30.500	23.500	11.500,00	
	Summe Ausgaben UA 3410		95.200	112.000	36.866,01	
	Überschuss / Zuschuss UA 3410		-64.700	-88.500	-25.366,01	

01. - Verwaltungshaushalt

Einzelplan 3 WISSENSCHAFT, FORSCHUNG, KULTURPFLEGE Abschnitt 34 Heimat- und sonstige Kulturpflege Unterabschnitt 3420 Kinderfest						
Nr.	Bezeichnung	BwSt	Ansatz 2022	Ansatz 2021	Ergebnis 2020	Erläuterungen
1	Beträge in EUR 2	3	4	5	6	7
	EINNAHMEN					
1780	Spenden für Kinderfest	12	8.000	8.000	300,00	
2070	Zinsen aus d. Finckh'schen Stiftung f. Kinderfest	20	0	0	0,00	
	SUMME EINNÄHMEN		8.000	8.000	300,00	
	AUSGABEN					
5240	Mobiliar und Ausstattung	12	100	100	0,00	DR39
5270	Trachten und Kostüme	12	300	300	0,00	DR39
5800	Lebensmittel	12	6.500	6.500	0,00	DR39
6120	Kosten für Schülerpreise	12	11.000	11.000	10.414,40	DR39
6300	Programme, Druckschriften	12	3.600	3.600	285,60	DR39
6310	Kosten für Gestaltung und Ausschmückung	12	9.000	9.000	0,00	DR39
6311	Anschaffungen aus Spenden -Zweckb. f. Mehreinn. b. 1780-	12	0	0	0,00	
6320	Repräsentation, Bewirtungen	12	4.600	4.600	0,00	DR39
6360	Vergütung an Bauhof für Gestaltung und Ausschmückung	12	16.600	16.600	0,00	DR39
6380	Fahrtkosten	12	1.400	1.400	0,00	
6390	Fahrtkosten	12	0	0	0,00	DR39
6420	Versicherungen	12	400	400	320,35	DR39
7000	Zuweisungen an Musikkapellen	12	3.300	3.300	0,00	
	SUMME AUSGABEN		56.800	56.800	11.020,35	
	Summe Einnahmen UA 3420		8.000	8.000	300,00	
	Summe Ausgaben UA 3420		56.800	56.800	11.020,35	
	Überschuss / Zuschuss UA 3420		-48.800	-48.800	-10.720,35	

01. - Verwaltungshaushalt

Einzelplan 3 WISSENSCHAFT, FORSCHUNG, KULTURPFLEGE Abschnitt 34 Heimat- und sonstige Kulturpflege Unterabschnitt 3430 Stadt der Freiheitsrechte						
Nr.	Bezeichnung	BwSt	Ansatz 2022	Ansatz 2021	Ergebnis 2020	Erläuterungen
1	Beträge in EUR	3	4	5	6	7
	EINNAHMEN					
1590	Vermischte Einnahmen	13	1.600	0	0,00	
	SUMME EINNAHMEN		1.600	0	0,00	
	AUSGABEN					
6310	Kosten für Veranstaltungen	13	64.900	0	0,00	
6320	Inserate, Plakate und Programme	13	44.500	0	0,00	
6522	Fernsprechgebühren	13	500	0	0,00	
6580	Sonst. Geschäftsausgaben	13	1.500	0	0,00	
	SUMME AUSGABEN		111.400	0	0,00	
	Summe Einnahmen UA 3430		1.600	0	0,00	
	Summe Ausgaben UA 3430		111.400	0	0,00	
	Überschuss / Zuschuss UA 3430		-109.800	0	0,00	

01. - Verwaltungshaushalt

Einzelplan 3 WISSENSCHAFT, FORSCHUNG, KULTURPFLEGE Abschnitt 35 Volksbildung Unterabschnitt 3500 Volkshochschulen						
Nr.	Bezeichnung	BwSt	Ansatz 2022	Ansatz 2021	Ergebnis 2020	Erläuterungen
1	Beträge in EUR	3	4	5	6	7
	EINNAHMEN					
1160	Kursgebühren	17	310.000	295.000	217.084,75	BR03
1170	Eintrittsgelder für Vorträge und Veranstaltungen	17	5.000	5.000	3.292,90	BR03
1171	Gebühren für Lehrfahrten -Mehreinn. zweckgeb. f. 6100-	17	0	200	0,00	ZW43
1380	Einnahmen des Getränkeverkaufs Einnahmen des Getränkeverkaufs	17	3.000	0	0,00	
1410	Mieten und Raumkosten	17	500	500	410,00	BR03
1561	Steuerrückvergütungen vom Finanzamt -Mehreinn. zweckgeb. f. 6411-	17	0	0	0,00	
1590	Vermischte Einnahmen	17	1.000	1.000	-231,33	BR03
1620	Erstattungen von Gemeinden	17	29.000	28.000	27.929,70	
1621	Personalkostenerstattung für Bildungsberatung	11	10.000	10.000	10.000,00	BR01
1710	Zuweisungen vom Land	17	55.000	40.000	60.615,83	BR03
1711	Zuweisungen vom Land für Corona- Rettungsschirm	17	0	0	79.249,27	
1780	Zuweisungen von Verbänden	17	19.000	19.000	21.378,77	BR03
1781	Spenden -Mehreinn. zweckgeb. f. 6010-	17	100	100	15,00	ZW44
1782	Zuweisungen aus Mitteln des Europäischen Sozialfonds	17	2.000	2.500	1.413,50	BR03
1783	Zuweisungen des ESF aus Erasmus- Progr. -Mehreinn. zweckgeb. f. 6551-	17	0	0	0,00	ZW283
1784	Zuweisungen von Verbänden für Qualitätsmanagement	17	800	1.700	0,00	BR03
	SUMME EINNAHMEN		435.400	403.000	421.158,39	
	AUSGABEN					
4100	Beamtenbezüge	11	38.000	35.500	38.087,22	BR03
4110	Versorgungsrücklagen - aktive Beamte -	11	0	0	0,00	BR03
4140	Entgelte für Tariflich Beschäftigte	11	237.000	235.200	219.139,68	BR03
4160	Beschäftigungsentgelte für Kurse	17	215.000	210.000	230.774,67	BR03
4161	Beschäftigungsentgelte für Vorträge	17	0	0	2.493,80	BR03
4163	Beschäftigungsentgelte für Sonstiges	17	0	0	1.435,66	BR03
4210	Versorgungsrücklagen - Vers.empfänger -	11	0	0	0,00	BR03
4300	Umlagen z. Versorgungsver- band für Beamte	11	30.700	30.200	29.138,03	BR03
4340	Beiträge zur Zusatzversor- gungskasse für Tariflich Beschäftigte	11	18.900	18.500	16.955,41	BR03
4440	Beiträge zur gesetzl. Sozial- versicherung für Tariflich Beschäftigte	11	46.000	44.500	40.236,98	BR03
4448	Künstlersozialabgabe	17	0	0	267,96	BR03
4500	Beihilfen, Unterstützungen u. dergl.	10.3	5.000	5.000	6.736,59	BR03

01. - Verwaltungshaushalt

Einzelplan 3 WISSENSCHAFT, FORSCHUNG, KULTURPFLEGE Abschnitt 35 Volksbildung Unterabschnitt 3500 Volkshochschulen						
Nr.	Bezeichnung	BwSt	Ansatz 2022	Ansatz 2021	Ergebnis 2020	Erläuterungen
1	Beträge in EUR 2	3	4	5	6	7
4600	Personalnebenausgaben	11	0	0	0,00	
5210	Unterhalt v. Büromaschinen	17	700	700	525,22	BR03
5220	Unterhalt der Zimmeraus- stattung	17	600	600	119,63	BR03
5240	Unterhalt und Ergänzung der Schulausstattung	17	3.000	3.000	2.129,94	BR03
5243	Unterhalt der EDV-Ausstattung	17	2.000	2.000	1.117,08	BR03
5310	Mieten	17	105.000	44.000	37.469,34	BR03
5340	Mietkosten	17	1.700	0	0,00	
5410	Hausgebühren	17	300	100	72,00	BR03
5430	Reinigungsmaterial und Fremdreinigung	17	300	300	133,98	BR03
5432	Fremdreinigung Servicegesellschaft	17	47.000	8.000	5.377,84	BR03
5440	Strom, Wasser, Gas	17	28.000	9.500	9.880,50	BR03
5620	Aus- und Fortbildung für Kursleiter	17	500	1.500	1.117,96	BR03
5710	Qualitätsmanagement	17	1.500	3.500	0,00	BR03
5711	Projekt Bildungsberatung -Zweckb. f. Mehreinn. b.1622-	17	500	1.000	62,38	ZW276
5800	Lebensmittel	17	1.000	0	0,00	
5890	Sachkosten Corona- Epidemie	17	1.000	2.000	18.458,43	BR03
6000	Kosten für allgemeinen Lehrbetrieb	17	7.000	7.000	5.227,21	BR03
6010	Anschaffungen aus Spenden -Zweckb. f. Mehreinn. b. 1781-	17	100	100	15,00	ZW44
6100	Kosten für Lehrfahrten -Zweckb. f. Mehreinn. b. 1171-	17	0	0	0,00	ZW43
6411	Umsatzsteuer -Zahllast- -Zweckb. f. Mehreinn. b. 1561-	17	0	0	0,00	
6420	Versicherungen	17	0	0	0,00	
6500	Bürobedarf	17	600	600	524,73	BR03
6510	Bücher, Zeitschriften	17	200	200	108,90	BR03
6521	Postgebühren, Rundfunk- beitrag	17	2.000	3.500	2.976,81	BR03
6522	Fernsprechgebühren	17	1.000	1.200	636,82	BR03
6530	Inserate, Plakate, Werbung	17	26.000	26.000	24.608,99	BR03
6540	Dienstreisen	17	1.000	1.000	644,55	BR03
6550	Fahrtspesen, Übernachungskosten für Dozenten und Kursleiter	17	5.000	7.000	1.700,84	BR03
6551	Fahrtspesen u.a. für Dozenten aus Erasmusprogramm- Zweck- bindung f. Mehreinn. b. 1783-	17	0	0	0,00	ZW283
6580	Bankgebühren -Kartensystem-	17	500	0	0,00	
6610	Mitgliedsbeiträge an Verbände	17	2.300	2.300	1.268,72	BR03
6720	Erstattungen an Landkreis für Bildungsregion	17	20.000	2.500	0,00	BR03
6730	Erstg. v. Betriebsausgaben an Volkshochschulen	17	7.500	7.500	7.605,76	BR03
6790	Innere Verrechnungen	17	0	22.000	21.915,91	BR03
	SUMME AUSGABEN		856.900	736.000	728.964,54	
	Summe Einnahmen UA 3500		435.400	403.000	421.158,39	

01. - Verwaltungshaushalt

Einzelplan	3	WISSENSCHAFT, FORSCHUNG, KULTURPFLEGE				
Abschnitt	35	Volksbildung				
Unterabschnitt	3500	Volkshochschulen				
Nr.	Bezeichnung	BwSt	Ansatz 2022	Ansatz 2021	Ergebnis 2020	Erläuterungen
	Beträge in EUR					
1	2	3	4	5	6	7
	Summe Ausgaben UA 3500		856.900	736.000	728.964,54	
	Überschuss / Zuschuss UA 3500		-421.500	-333.000	-307.806,15	

01. - Verwaltungshaushalt

Einzelplan 3 WISSENSCHAFT, FORSCHUNG, KULTURPFLEGE						
Abschnitt 35 Volksbildung						
Unterabschnitt 3520 Stadtbibliothek im Antonierhaus						
Nr.	Bezeichnung	BwSt	Ansatz 2022	Ansatz 2021	Ergebnis 2020	Erläuterungen
1	Beträge in EUR	3	4	5	6	7
EINNAHMEN						
1160	Leihgebühren, Eintrittsgelder	13.1	46.000	46.000	38.900,00	
1161	Fernleihgebühren	13.1	2.400	3.800	2.200,00	ZW179
1162	-Mehreinn. zweckgeb. f. 6300- Gebühren für Internetnutzung	13.1	0	1.000	900,00	
1350	Erlöse aus Verkauf von Kopien u. dergl.- Mehreinn. zweckgeb. f. 6300-	13.1	100	300	200,00	ZW179
1351	Erlöse aus Verkauf von Leser- ausweisen	13.1	1.500	1.700	1.100,00	ZW45
1550	-Mehreinn. zweckgeb. f. 6502- Schadenersätze für Bücher	13.1	0	0	-3,82	
1590	-Mehreinn. zweckgeb. f. 6200- Vermischte Einnahmen	13.1	0	0	0,00	
1710	Zuweisungen vom Land	13.1	3.000	1.900	1.400,00	
1780	Einnahmen aus Spenden	13.1	300	300	204,77	ZW47
	-Mehreinn. zweckgeb. f. 6201-					
SUMME EINNAHMEN			53.300	55.000	44.900,95	
AUSGABEN						
4100	Beamtenbezüge	11	46.500	45.200	44.811,22	BR01
4110	Versorgungsrücklagen	11	0	0	0,00	BR01
4140	- aktive Beamte - Entgelte für Tariflich Beschäftigte	11	308.300	293.600	309.567,06	BR01
4300	Umlagen z. Versorgungsverband für Beamte	11	33.300	32.800	31.573,87	BR01
4340	Beiträge zur Zusatzversor- gungskasse für Tariflich Beschäftigte	11	25.600	23.700	22.737,44	BR01
4440	Beiträge zur gesetzl. Sozial- versicherung für Tariflich Beschäftigte	11	69.800	60.200	61.233,89	BR01
4448	Künstlersozialabgabe	11	0	0	0,00	BR01
4500	Beihilfen, Unterstützungen u. dergl.	10.3	1.000	1.000	13.313,40	BR01
5210	Büromaschinen, Arbeitsgeräte	13.1	400	400	0,00	DR40
5220	Zimmerausstatt. f. Dienstgeb., Wohng., Anstalten u. Einricht.	13.1	400	400	2.082,33	DR40
5620	Aus- und Fortbildung	13.1	200	200	20,00	DR40
6200	Anschaffung Medien	13.1	101.500	62.000	61.270,76	DR40
6201	-Zweckb. f. Mehreinn. b. 1550- Anschaffungen aus Spenden	13.1	300	300	204,77	ZW47
6201	-Zweckb. f. Mehreinn. b. 1770-					
6300	Ausgaben für Fernleihe	13.1	0	0	0,00	ZW179
6300	- Zweckb. f. Mehreinn. b. 1161 und .1350					
6310	Kosten f. Veranstaltungen	13.1	3.000	1.000	100,00	DR40
6420	Versicherungen	13.1	400	400	412,68	DR40
6500	Bürobedarf	13.1	900	900	1.051,25	DR40
6502	Anschaffung von Leserausweisen	13.1	0	0	0,00	ZW45
6502	-Zweckb. f. Mehreinn. b. 1351-					
6522	Fernsprechgebühren	13.1	300	300	227,01	DR40
6530	Inserate, Plakate	13.1	3.000	700	278,16	DR40
6540	Dienstreisen	13.1	100	100	0,00	DR40
6610	Mitgliedsbeiträge zu	13.1	300	300	324,26	DR40

01. - Verwaltungshaushalt

Einzelplan 3 WISSENSCHAFT, FORSCHUNG, KULTURPFLEGE Abschnitt 35 Volksbildung Unterabschnitt 3520 Stadtbibliothek im Antonierhaus						
Nr.	Bezeichnung	BwSt	Ansatz 2022	Ansatz 2021	Ergebnis 2020	Erläuterungen
1	Beträge in EUR	3	4	5	6	7
6790	Verbänden, Vereinen u. dergl. Innere Verrechnungen	13.1	900	900	80,00	
7180	Miete Veranstaltungssaal im Antonierhaus Zuweisungen und Zuschüsse an Büchereien	13.1	0	200	120,00	
	SUMME AUSGABEN		596.200	524.600	549.408,10	
	Summe Einnahmen UA 3520		53.300	55.000	44.900,95	
	Summe Ausgaben UA 3520		596.200	524.600	549.408,10	
	Überschuss / Zuschuss UA 3520		-542.900	-469.600	-504.507,15	

01. - Verwaltungshaushalt

Einzelplan	3	WISSENSCHAFT, FORSCHUNG, KULTURPFLEGE				
Abschnitt	36	Naturschutz, Denkmalschutz und -pflege				
Unterabschnitt	3650	Denkmalschutz und -pflege				
Nr.	Bezeichnung	BwSt	Ansatz 2022	Ansatz 2021	Ergebnis 2020	Erläuterungen
	Beträge in EUR					
1	2	3	4	5	6	7
7110	AUSGABEN Zuweisungen an Land zum Entsch.fonds Denkmalschutz	20	45.000	45.000	43.664,00	
	SUMME AUSGABEN		45.000	45.000	43.664,00	
	Summe Einnahmen UA 3650		0	0	0,00	
	Summe Ausgaben UA 3650		45.000	45.000	43.664,00	
	Überschuss / Zuschuss UA 3650		-45.000	-45.000	-43.664,00	

01. - Verwaltungshaushalt

Einzelplan 3 WISSENSCHAFT, FORSCHUNG, KULTURPFLEGE Abschnitt 37 Kirchliche Angelegenheiten Unterabschnitt 3700 Kirchen						
Nr.	Bezeichnung	BwSt	Ansatz 2022	Ansatz 2021	Ergebnis 2020	Erläuterungen
1	Beträge in EUR	3	4	5	6	7
	AUSGABEN					
5010	Baulast Kirchhof Steinheim	20	0	0	0,00	
7000	Zuschüsse an Kirchen	10	100	100	102,26	
	SUMME AUSGABEN		100	100	102,26	
	Summe Einnahmen UA 3700		0	0	0,00	
	Summe Ausgaben UA 3700		100	100	102,26	
	Überschuss / Zuschuss UA 3700		-100	-100	-102,26	

01. - Verwaltungshaushalt

Einzelplan 3		WISSENSCHAFT, FORSCHUNG, KULTURPFLEGE							
Abgleich der Abschnitte/Einzelplan und des Einzelplans									
	Ansatz 2022			Ansatz 2021			Ergebnis 2020		
	Einnahmen	Ausgaben	Abgleich	Einnahmen	Ausgaben	Abgleich	Einnahmen	Ausgaben	Abgleich
30	4.700	490.650	-485.950	4.700	435.700	-431.000	75.019,00	314.649,94	-239.630,94
31	2.200	359.700	-357.500	2.200	392.700	-390.500	1.557,80	350.268,71	-348.710,91
32	217.500	1.801.400	-1.583.900	227.500	1.702.000	-1.474.500	234.003,16	1.592.871,78	-1.358.868,6
33	1.351.100	3.227.200	-1.876.100	1.364.700	3.112.400	-1.747.700	1.488.005,17	2.989.492,07	-1.501.486,9
34	40.100	403.600	-363.500	31.500	211.800	-180.300	11.800,00	79.055,49	-67.255,49
35	488.700	1.453.100	-964.400	458.000	1.260.600	-802.600	466.059,34	1.278.372,64	-812.313,30
36	0	45.000	-45.000	0	45.000	-45.000	0,00	43.664,00	-43.664,00
37	0	100	-100	0	100	-100	0,00	102,26	-102,26
38	0	0	0	0	0	0	0,00	0,00	0,00
39	0	0	0	0	0	0	0,00	0,00	0,00
3	2.104.300	7.780.750	-5.676.450	2.088.600	7.160.300	-5.071.700	2.276.444,47	6.648.476,89	-4.372.032,4

01. - Verwaltungshaushalt

Einzelplan 4 SOZIALE SICHERUNG Abschnitt 40 Verwaltung der sozialen Angelegenheiten Unterabschnitt 4001 Allgemeine Sozialverwaltung						
Nr.	Bezeichnung	BwSt	Ansatz 2022	Ansatz 2021	Ergebnis 2020	Erläuterungen
1	Beträge in EUR	3	4	5	6	7
	EINNAHMEN					
1080	Verwaltungsgebühren Heim- aufsicht	4000	3.000	3.000	3.100,00	
1590	Vermischte Einnahmen	4000	400	400	320,00	
1710	Zuweisungen vom Land für Insolvenzberatung	4000	47.100	46.500	46.459,00	ZW41
1711	-Mehreinn. zweckg. f. 6380- Zuweisungen vom Land für Heimaufsicht	20	28.900	25.000	27.200,00	
1780	Einnahmen aus Spenden -Mehreinn. zweckgeb. f. 5711-	4000	0	0	0,00	ZW411
	SUMME EINNAHMEN		79.400	74.900	77.079,00	
	AUSGABEN					
4100	Beamtenbezüge	11	106.100	102.300	75.519,62	BR01
4110	Versorgungsrücklagen - aktive Beamte -	11	0	0	0,00	BR01
4140	Entgelte für Tariflich Beschäftigte	11	359.200	263.300	0,00	BR01
4300	Umlagen z. Versorgungsverband für Beamte	11	32.700	32.200	31.007,24	BR01
4340	Beiträge zur Zusatz- versorgungskasse für Tariflich Beschäftigte	11	28.200	20.700	0,00	BR01
4440	Beiträge zur gesetzl. Sozialversicherung für Tariflich Beschäftigte	11	74.100	52.400	0,00	BR01
4500	Beihilfen, Unterstützungen u. dergl.	10.3	0	0	0,00	BR01
4600	Personalnebenausgaben	11	0	0	0,00	
5210	Büromaschinen, Arbeitsgeräte	4000	1.500	1.000	0,00	DR4000
5220	Zimmerausstattung	4000	1.400	1.400	0,00	DR4000
5620	Aus- und Fortbildung	4000	2.000	2.000	80,00	DR4000
5711	Anschaffungen aus Spenden	4000	0	0	0,00	ZW411
6380	-Zweckb. f. Mehreinn. b. 1780- Vergütungen an Dritte für Insolvenzberatung	4000	47.100	46.500	46.058,00	ZW41
6381	-Zweckb. f. Mehreinn. b. 1710- Vergütungen an Dritte für Schuldnerberatung	4000	30.000	30.000	11.008,92	
6500	Bürobedarf	4000	300	300	0,00	DR4000
6501	Bedarf Seniorenfachstelle	4000	14.500	14.500	2.961,34	DR4000
6510	Bücher, Zeitschriften	4000	600	800	198,40	DR4000
6522	Fernsprechgebühren	4000	100	100	0,00	DR4000
6540	Dienstreisen, Kfz-Entschädig.	4000	800	1.200	499,75	DR4000
6551	Seniorenpolitisches Gesamt- konzept	4000	6.000	15.000	9.760,33	DR4000
6552	Seniorenbeirat	4000	2.800	2.800	515,35	DR4000
6580	Sonst. Geschäftsausgaben	4000	200	200	0,00	DR4000
	SUMME AUSGABEN		707.600	586.700	177.608,95	
	Summe Einnahmen UA 4001		79.400	74.900	77.079,00	
	Summe Ausgaben UA 4001		707.600	586.700	177.608,95	
	Überschuss / Zuschuss UA 4001		-628.200	-511.800	-100.529,95	

01. - Verwaltungshaushalt

Einzelplan 4 SOZIALE SICHERUNG Abschnitt 40 Verwaltung der sozialen Angelegenheiten Unterabschnitt 4002 Pflegestützpunkt						
Nr.	Bezeichnung	BwSt	Ansatz 2022	Ansatz 2021	Ergebnis 2020	Erläuterungen
1	Beträge in EUR	3	4	5	6	7
	EINNAHMEN					
1621	Erstattung komm. Träger	4000	900	14.200	0,00	
1710	Sachkostenzuschuss Land	4000	12.600	2.800	0,00	
1760	Erstattung Pflegekassen	4000	4.000	56.600	0,00	
	SUMME EINNAHMEN		17.500	73.600	0,00	
	AUSGABEN					
4140	Bruttogehälter	11	0	0	0,00	
4340	Beiträge Zusatzversicherung	11	0	0	0,00	
4440	Beiträge Sozialversicherung	11	0	0	0,00	
5210	Büromaschinen, Arbeitsgeräte	4000	200	200	0,00	DR4002
5220	Zimmerausstattung	4000	0	0	0,00	DR4002
5310	Mieten und Raumkosten	4000	2.300	1.800	0,00	DR4002
5620	Aus- und Fortbildung	4000	4.500	3.800	0,00	DR4002
6310	Sachkosten	4000	2.500	5.100	0,00	DR4002
6500	Bürobedarf	4000	100	0	0,00	DR4002
6510	Bücher, Zeitschriften	4000	200	0	0,00	DR4002
6522	Fernsprechgebühren	4000	300	200	0,00	DR4002
6540	Dienstreisen, Kfz.-Entschädig.	4000	600	600	0,00	DR4002
6580	Sonst. Geschäftsausgaben	4000	900	1.800	0,00	DR4002
	SUMME AUSGABEN		11.600	13.500	0,00	
	Summe Einnahmen UA 4002		17.500	73.600	0,00	
	Summe Ausgaben UA 4002		11.600	13.500	0,00	
	Überschuss / Zuschuss UA 4002		5.900	60.100	0,00	

01. - Verwaltungshaushalt

Einzelplan 4 SOZIALE SICHERUNG Abschnitt 40 Verwaltung der sozialen Angelegenheiten Unterabschnitt 4003 Koordinierungsstelle Integration						
Nr.	Bezeichnung	BwSt	Ansatz 2022	Ansatz 2021	Ergebnis 2020	Erläuterungen
1	Beträge in EUR 2	3	4	5	6	7
	EINNAHMEN					
1710	Pauschale Zuweisungen vom Land f. Integrationslotsen	4000	27.000	27.000	0,00	ZW4003
1711	-Mehreinn. zweckgeb. f. 7000-Pauschale Zuweisungen vom Land für Flüchtl.-Integrationsb.	4000	51.000	0	0,00	
	SUMME EINNAHMEN		78.000	27.000	0,00	
	AUSGABEN					
4140	Entgelte für Tariflich Beschäftigte	11	0	0	0,00	
4340	Beiträge zur Zusatz-versorgungskasse für Tariflich Beschäftigte	11	0	0	0,00	
4440	Beiträge zur gesetzl. Sozialversicherung für Tariflich Beschäftigte	11	0	0	0,00	
5210	Büromaschinen, Arbeitsgeräte	4000	200	100	0,00	DR4003
5220	Zimmerausstattung	4000	500	300	0,00	DR4003
5620	Aus- und Fortbildung	4000	1.000	700	0,00	DR4003
6310	Sachkosten	4000	13.000	11.000	0,00	
6500	Bürobedarf	4000	200	200	0,00	DR4003
6510	Bücher, Zeitschriften	4000	200	200	0,00	DR4003
6522	Fernsprechgebühren	4000	100	0	0,00	DR4003
6540	Dienstreisen, Kfz.-Entschädig.	4000	600	600	0,00	DR4003
6551	Integrationskonzept	4000	31.000	35.000	0,00	
6580	Sonst. Geschäftsausgaben	4000	700	700	0,00	DR4003
6610	Mitgliedsbeiträge zu Verbänden Vereinen u. dergl.	4000	100	100	0,00	DR4003
7000	Zuschuss für Integrationslotsen -Zweckb. f. Mehreinn. b. 1710-	4000	28.000	28.000	0,00	ZW4003
7001	Zuschuss Flüchtlings- und IntegrationsB nach BIR	4000	7.000	8.000	0,00	
	SUMME AUSGABEN		82.600	84.900	0,00	
	Summe Einnahmen UA 4003		78.000	27.000	0,00	
	Summe Ausgaben UA 4003		82.600	84.900	0,00	
	Überschuss / Zuschuss UA 4003		-4.600	-57.900	0,00	

01. - Verwaltungshaushalt

Einzelplan 4 SOZIALE SICHERUNG Abschnitt 40 Verwaltung der sozialen Angelegenheiten Unterabschnitt 4010 Verwaltung der Sozialhilfe						
Nr.	Bezeichnung	BwSt	Ansatz 2022	Ansatz 2021	Ergebnis 2020	Erläuterungen
1	Beträge in EUR	3	4	5	6	7
	EINNAHMEN					
1080	Verwaltungsgebühren Heim- aufsicht	4000	0	0	150,00	
1590	Vermischte Einnahmen	40	100	0	0,00	
1610	Erstatt. v. Land f. Prüfgeb. - Mehreinn. zweckgeb. f. 6552-	40	1.400	0	618,13	ZW275
1710	Zuweisungen vom Land für Heimaufsicht	20	0	0	0,00	
1780	Einnahmen aus Spenden -Mehreinn. zweckgeb. f. 5711-	4000	0	0	0,00	ZW160
1781	Einnahmen aus Spenden für Aktionen Inklusion -Mehreinn. zweckgeb. f. 5712-	02.1	0	0	0,00	ZW291
	SUMME EINNAHMEN		1.500	0	768,13	
	AUSGABEN					
4100	Beamtenbezüge	11	314.800	300.000	322.610,18	BR01
4110	Versorgungsrücklagen - aktive Beamte -	11	0	0	0,00	BR01
4140	Entgelte für Tariflich Beschäftigte	11	46.300	64.800	256.976,39	BR01
4210	Versorgungsrücklagen - Vers.empfänger -	11	0	0	0,00	BR01
4300	Umlagen z. Versorgungsver- band für Beamte	11	230.100	226.400	218.460,87	BR01
4340	Beiträge zur Zusatzversor- gungskasse für Tariflich Beschäftigte	11	3.800	5.200	20.182,72	BR01
4440	Beiträge zur gesetzl. Sozial- versicherung für Tariflich Beschäftigte	11	9.800	13.600	51.918,13	BR01
4500	Beihilfen, Unterstützungen u. dergl.	10.3	40.000	40.000	62.293,89	BR01
4600	Personalnebenausgaben	11	0	0	0,00	
5210	Büromaschinen, Arbeitsgeräte	40	300	300	0,00	DR41
5220	Zimmerausstattung	40	1.000	1.000	0,00	DR41
5620	Aus- und Fortbildung	40	3.000	3.000	755,75	DR41
5621	Aus- und Fortbildung Behindertenbeauftragte	02.1	400	400	0,00	
5711	Anschaffungen aus Spenden -Zweckb. f. Mehreinn. b. 1780-	4000	0	0	0,00	ZW160
5712	Anschaffungen aus Spenden für Aktionen Inklusion -Zweckb. f. Mehreinn. b. 1781-	02.1	0	0	0,00	ZW291
6500	Bürobedarf	40	200	200	0,00	DR41
6501	Bedarf Seniorenfachstelle	4000	0	0	0,00	
6502	Bedarf kommunale Behinderten- beauftragte	02.1	2.300	2.300	833,10	
6503	Bedarf Behindertenbeirat	02.1	1.000	1.000	0,00	
6510	Bücher, Zeitschriften	40	3.500	3.500	2.566,71	DR41
6522	Fernsprechgebühren	40	0	0	0,00	
6540	Dienstreisen	40	200	200	238,40	DR41
6541	Dienstreisen, Kfz-Entschädig. Behindertenbeauftragte	02.1	300	300	0,00	
6550	Sachverständigen-, Ge- richts- u. sonst. Kosten	40	10.000	3.000	16.985,24	DR41

01. - Verwaltungshaushalt

Einzelplan 4 SOZIALE SICHERUNG Abschnitt 40 Verwaltung der sozialen Angelegenheiten Unterabschnitt 4010 Verwaltung der Sozialhilfe						
Nr.	Bezeichnung	BwSt	Ansatz 2022	Ansatz 2021	Ergebnis 2020	Erläuterungen
1	Beträge in EUR	3	4	5	6	7
6551	Aktionsplan zur Umsetzung der UN-Behindertenrechtskonvention	02.1	5.000	5.000	463,08	
6552	Prüfgeb f. ärztl. Abrechnungen - Zweckb. f.Mehreinn. b. 1610-	40	1.400	1.400	618,13	ZW275
6610	Mitgliedsbeitrag Deutscher Verein für Fürsorge	40	200	200	188,50	DR41
	SUMME AUSGABEN		673.600	671.800	955.091,09	
	Summe Einnahmen UA 4010		1.500	0	768,13	
	Summe Ausgaben UA 4010		673.600	671.800	955.091,09	
	Überschuss / Zuschuss UA 4010		-672.100	-671.800	-954.322,96	

01. - Verwaltungshaushalt

Einzelplan 4 SOZIALE SICHERUNG						
Abschnitt 40 Verwaltung der sozialen Angelegenheiten						
Unterabschnitt 4040 Verwaltung des Wohngeldes						
Nr.	Bezeichnung	BwSt	Ansatz 2022	Ansatz 2021	Ergebnis 2020	Erläuterungen
1	Beträge in EUR	3	4	5	6	7
	EINNAHMEN					
1000	Verwaltungsgebühren	23.2	600	600	702,00	
	SUMME EINNAHMEN		600	600	702,00	
	AUSGABEN					
4100	Beamtenbezüge	11	63.800	60.500	60.957,47	BR01
4110	Versorgungsrücklagen - aktive Beamte -	11	0	0	0,00	BR01
4140	Entgelte für Tariflich Beschäftigte	11	0	0	0,00	BR01
4210	Versorgungsrücklagen - Vers.empfänger -	11	0	0	0,00	BR01
4300	Umlagen z. Versorgungsverband für Beamte	11	48.000	47.300	45.589,33	BR01
4340	Beiträge zur Zusatzversor- gungskasse für Tariflich Beschäftigte	11	0	0	0,00	BR01
4440	Beiträge zur gesetzl. Sozial- versicherung für Tariflich Beschäftigte	11	0	0	0,00	BR01
4500	Beihilfen, Unterstützungen u. dergl.	10.3	30.000	30.000	48.224,88	BR01
5220	Zimmerausstattung	23.2	100	100	19,99	DR42
5620	Aus- und Fortbildung	23.2	1.000	1.000	76,65	DR42
6500	Bürobedarf	23.2	200	200	99,60	DR42
6510	Bücher, Zeitschriften	23.2	200	200	133,19	DR42
6540	Dienstreisen	23.2	200	200	0,00	DR42
	SUMME AUSGABEN		143.500	139.500	155.101,11	
	Summe Einnahmen UA 4040		600	600	702,00	
	Summe Ausgaben UA 4040		143.500	139.500	155.101,11	
	Überschuss / Zuschuss UA 4040		-142.900	-138.900	-154.399,11	

01. - Verwaltungshaushalt

Einzelplan 4 SOZIALE SICHERUNG Abschnitt 40 Verwaltung der sozialen Angelegenheiten Unterabschnitt 4050 Verwaltung der Grundsicherung für Arbeitssuchende						
Nr.	Bezeichnung	BwSt	Ansatz 2022	Ansatz 2021	Ergebnis 2020	Erläuterungen
1	Beträge in EUR	3	4	5	6	7
	EINNAHMEN					
1660	Erstattung von Kosten -ALG II-	11	550.000	550.000	542.131,69	BR01
	SUMME EINNAHMEN		550.000	550.000	542.131,69	
	AUSGABEN					
4100	Beamtenbezüge	11	46.400	45.000	39.490,53	BR01
4110	Versorgungsrücklagen - aktive Beamte -	11	0	0	0,00	BR01
4140	Entgelte für Tariflich Beschäftigte	11	395.000	372.300	372.731,88	BR01
4210	Versorgungsrücklagen - Vers.empfänger -	11	0	0	0,00	
4300	Umlagen z. Versorgungsver- band für Beamte	11	13.100	12.900	12.434,25	BR01
4340	Beiträge zur Zusatzversor- gungskasse für Tariflich Beschäftigte	11	31.800	30.100	29.495,74	BR01
4440	Beiträge zur gesetzl. Sozial- versicherung für Tariflich Beschäftigte	11	82.500	77.500	75.670,95	BR01
4500	Beihilfen, Unterstützungen u. dergl.	10.3	500	500	0,00	BR01
5620	Aus- und Fortbildung	11	100	100	50,23	
6540	Dienstreisen	11	500	500	44,80	
6740	Erstattung der Sachkosten an Agentur für Arbeit	11	0	0	0,00	
6760	Erstattung der Sachkosten an Agentur für Arbeit	11	350.000	350.000	315.841,95	
	SUMME AUSGABEN		919.900	888.900	845.760,33	
	Summe Einnahmen UA 4050		550.000	550.000	542.131,69	
	Summe Ausgaben UA 4050		919.900	888.900	845.760,33	
	Überschuss / Zuschuss UA 4050		-369.900	-338.900	-303.628,64	

01. - Verwaltungshaushalt

Einzelplan 4 SOZIALE SICHERUNG Abschnitt 40 Verwaltung der sozialen Angelegenheiten Unterabschnitt 4060 Verwaltung der Kindertagesstätten						
Nr.	Bezeichnung	BwSt	Ansatz 2022	Ansatz 2021	Ergebnis 2020	Erläuterungen
1	Beträge in EUR	3	4	5	6	7
	EINNAHMEN					
1590	Vermischte Einnahmen	42	0	0	63,80	
1700	Zuweisungen vom Bund f. Sprach- u. Integrationsprojekt	42	32.000	18.000	16.000,00	ZW4060
1711	Zuweisungen vom Land	42	0	5.000	0,00	
1780	Förderrichtlinie Corona Spenden	42	0	0	0,00	ZW406
	-Mehreinn. zweckgeb. f. 5741-					
	SUMME EINNAHMEN		32.000	23.000	16.063,80	
	AUSGABEN					
4100	Beamtenbezüge	11	98.700	75.100	74.871,35	
4110	Versorgungsrücklagen	11	0	0	0,00	
	- aktive Beamte -					
4140	Entgelte für Tariflich Beschäftigte	11	363.700	354.700	287.698,75	
4300	Umlagen z. Versorgungsverband für Beamte	11	31.700	31.200	30.069,55	
4340	Beiträge zur Zusatz-versorgungskasse für Tariflich Beschäftigte	11	29.200	28.400	22.508,94	
4440	Beiträge zur gesetzl. Sozialversicherung für Tariflich Beschäftigte	11	75.100	72.300	57.468,12	
4500	Beihilfen, Unterstützungen u. dergl.	10.3	500	500	811,34	BR01
4600	Personalnebenausgaben	11	900	900	1.013,50	
5210	Büromaschinen, Arbeitsgeräte	42	3.000	100	100,00	
5220	Zimmerausstattung	42	3.500	800	1.600,00	
5311	Leasing Fotokopiergerät	42	6.000	0	0,00	
5432	Fremdreinigungsservice	42	6.000	0	0,00	
	Haustechnikwerkstatt					
5510	Kfz.-Steuer, Kfz.-Versich. einschl. Nebenversicherg.	42	2.100	0	0,00	
5520	Betriebsstoffe, Schmierstoffe, Reifenerneuerung	42	2.900	0	0,00	
5530	Unterhaltung u. Instandsetzung, TÜV-Gebühren	42	3.300	0	0,00	
5600	Beschaffung v. Dienst- u. Schutzkleidung, Kleidergeld	42	1.200	0	0,00	
5620	Aus- und Fortbildung	42	32.500	1.000	1.073,06	
5621	Supervision	42	4.800	300	0,00	
5741	Anschaffungen aus Spenden	42	0	0	0,00	ZW406
	-Zweckb. f. Mehreinn. b. 1780-					
5890	Förderrichtlinie Corona	42	10.000	10.000	44.149,30	
6020	Sprach- u- Integrationsprojekt	42	3.500	1.700	1.070,39	ZW4060
	Sachausgaben - zweckgeb. f. Mehreinn. b. 1700					
6500	Bürobedarf	42	100	100	100,00	
6501	Aufwand für Fotokopiergerät	42	600	0	0,00	
6510	Bücher, Zeitschriften	42	100	100	47,11	
6522	Fernsprechgebühren	42	800	0	0,00	
	Haustechnik + Kita Allgemein					
6540	Dienstreisen, Kfz-Entschädig.	42	2.500	400	359,61	
6580	Sonst. Geschäftsausgaben	42	100	100	0,00	
6621	Vermischte Ausgaben aus	42	0	0	0,00	

01. - Verwaltungshaushalt

Einzelplan 4 SOZIALE SICHERUNG Abschnitt 40 Verwaltung der sozialen Angelegenheiten Unterabschnitt 4060 Verwaltung der Kindertagesstätten						
Nr.	Bezeichnung	BwSt	Ansatz 2022	Ansatz 2021	Ergebnis 2020	Erläuterungen
1	Beträge in EUR	3	4	5	6	7
7020	Buchungskorrekturen für Vorjahre					
	Gesetzliche Zuschüsse an nichtstädtische Einrichtungen	42	2.450.000	0	0,00	
7021	Freiwillige Zuschüsse an nichtstädtische Einrichtungen	42	150.000	0	0,00	
	SUMME AUSGABEN		3.282.800	577.700	522.941,02	
	Summe Einnahmen UA 4060		32.000	23.000	16.063,80	
	Summe Ausgaben UA 4060		3.282.800	577.700	522.941,02	
	Überschuss / Zuschuss UA 4060		-3.250.800	-554.700	-506.877,22	

01. - Verwaltungshaushalt

Einzelplan 4 SOZIALE SICHERUNG Abschnitt 40 Verwaltung der sozialen Angelegenheiten Unterabschnitt 4070 Verwaltung der Jugendhilfe						
Nr.	Bezeichnung	BwSt	Ansatz 2022	Ansatz 2021	Ergebnis 2020	Erläuterungen
1	Beträge in EUR	3	4	5	6	7
	EINNAHMEN					
1590	Vermischte Einnahmen	41	500	500	0,00	
1610	Verwaltungskostenerstattung v. Land f. unbegleitete Minder- jährige	41.1	16.000	20.000	15.901,06	
1780	Spenden	41	1.200	0	0,00	
	SUMME EINNAHMEN		17.700	20.500	15.901,06	
	AUSGABEN					
4000	Aufwendungen für ehren- amtliche Tätigkeit	41	500	500	273,00	BR01
4100	Beamtenbezüge	11	318.200	306.800	299.873,94	BR01
4110	Versorgungsrücklagen - aktive Beamte -	11	0	0	0,00	BR01
4140	Entgelte für Tariflich Beschäftigte	11	735.100	714.000	678.615,71	BR01
4210	Versorgungsrücklagen - Vers.empfänger -	11	0	0	0,00	BR01
4300	Umlagen z. Versorgungsverband für Beamte	11	159.100	156.600	151.107,25	BR01
4340	Beiträge zur Zusatzversor- gungskasse für Tariflich Beschäftigte	11	58.900	58.000	55.406,39	BR01
4440	Beiträge zur gesetzl. Sozial- versicherung für Tariflich Beschäftigte	11	152.900	149.100	139.990,64	BR01
4500	Beihilfen, Unterstützungen u. dergl.	10.3	35.000	35.000	47.889,82	BR01
4600	Personalnebenausgaben	11	0	0	0,00	
5210	Büromaschinen, Arbeitsgeräte	41	200	200	357,44	DR121
5220	Zimmerausstattung	41	1.000	1.000	2.316,90	DR121
5310	Mieten	41	300	300	238,98	DR206
5311	Leasing Fahrzeuge	41	4.000	0	0,00	
5510	Kfz-Steuer, Kfz-Versicherg.	41	600	600	583,36	DR206
5520	Betriebsstoffe, Schmierstoffe, Reifenenerneuerung	41	1.300	1.300	769,54	DR206
5530	Unterhaltung u. Instand- setzung, TÜV-Gebühren	41	700	700	90,14	DR206
5620	Aus- und Fortbildung	41	4.000	4.000	535,68	DR121
5621	Supervision	41	900	900	0,00	DR121
6500	Bürobedarf	41	300	300	173,49	DR121
6501	Aufwand für Fotokopiergerät	41	0	0	483,46	DR121
6510	Bücher, Zeitschriften	41	1.300	1.300	1.371,18	DR121
6540	Dienstreisen, Kfz-Entschädig.	41	2.000	2.000	674,96	DR121
6550	Sachverständigen- u. sonstige Kosten (insb. Übersetzerkost.)	41	700	700	529,00	
6580	Sonstige Geschäftsausgaben	41	100	100	416,70	DR121
	SUMME AUSGABEN		1.477.100	1.433.400	1.381.697,58	
	Summe Einnahmen UA 4070		17.700	20.500	15.901,06	
	Summe Ausgaben UA 4070		1.477.100	1.433.400	1.381.697,58	
	Überschuss / Zuschuss UA 4070		-1.459.400	-1.412.900	-1.365.796,52	

01. - Verwaltungshaushalt

Einzelplan 4 SOZIALE SICHERUNG Abschnitt 40 Verwaltung der sozialen Angelegenheiten Unterabschnitt 4080 Versicherungsamt						
Nr.	Bezeichnung	BwSt	Ansatz 2022	Ansatz 2021	Ergebnis 2020	Erläuterungen
1	Beträge in EUR	3	4	5	6	7
	AUSGABEN					
4100	Beamtenbezüge	11	48.400	108.900	107.507,13	BR01
4110	Versorgungsrücklagen - aktive Beamte -	11	0	0	0,00	BR01
4140	Entgelte für Tariflich Beschäftigte	11	84.400	27.100	26.674,99	BR01
4300	Umlagen z. Versorgungsver- band für Beamte	11	45.100	44.400	42.799,02	BR01
4340	Beiträge zur Zusatzversor- gungskasse für Tariflich Beschäftigte	11	6.800	2.100	2.033,48	BR01
4440	Beiträge zur gesetzl. Sozial- versicherung für Tariflich Beschäftigte	11	18.000	5.700	5.457,23	BR01
4500	Beihilfen, Unterstützungen u. dergl.	10.3	5.000	5.000	4.635,65	BR01
4600	Personalnebenausgaben	11	0	0	0,00	
5210	Büromaschinen, Arbeitsgeräte	40.1	100	100	0,00	DR44
5220	Zimmerausstattung	40.1	1.200	100	593,65	DR44
5620	Aus- und Fortbildung	40.1	1.600	1.000	777,68	DR44
6500	Bürobedarf	40.1	100	100	0,00	DR44
6510	Bücher, Zeitschriften	40.1	300	300	454,00	DR44
6540	Dienstreisen	40.1	700	500	89,20	DR44
6610	Mitgliedsbeitrag BAVers	40.1	100	100	39,00	
	SUMME AUSGABEN		211.800	195.400	191.061,03	
	Summe Einnahmen UA 4080		0	0	0,00	
	Summe Ausgaben UA 4080		211.800	195.400	191.061,03	
	Überschuss / Zuschuss UA 4080		-211.800	-195.400	-191.061,03	

01. - Verwaltungshaushalt

Einzelplan 4 SOZIALE SICHERUNG Abschnitt 41 Sozialhilfe nach dem SGB XII Unterabschnitt 4101 Laufende Leistungen						
Nr.	Bezeichnung	BwSt	Ansatz 2022	Ansatz 2021	Ergebnis 2020	Erläuterungen
1	Beträge in EUR 2	3	4	5	6	7
	EINNAHMEN					
1621	Erstattungen von Gemeinden und Gemeindeverbänden örtl. Träger	40	100	0	0,00	
1623	Erstattungen vom Bezirk Schwaben	40	100	0	0,00	BR18
2400	Kostenbeiträge u. Aufwendungs- ersatz; Kostenersatz -üöTr.	40	100	0	0,00	
2402	Kostenbeiträge u. Aufwendungs- ersatz; Kostenersatz -EU Ausländer- üöTr.	40	0	0	-336,42	BR18
2405	Kostenbeiträge u. Aufwendungs- ersatz; Kostenersatz -sonstige Ausländer- üöTr.	40	0	0	0,00	BR18
2410	Kostenbeiträge u. Aufwendungs- ersatz; Kostenersatz - öTr.	40	2.000	2.000	57.131,25	
2411	Kostenbeiträge u. Aufwendungs- ersatz; Kostenersatz -Deutsche- örtl. Träger	40	0	0	0,00	
2412	Kostenbeiträge und Aufwendungsersatz; Kosten- ersatz -EU-Ausländer- öTr.	40	0	0	0,00	
2415	Kostenbeiträge und Aufwendungsersatz; Kosten- ersatz -sonst. Ausländer- öTr.	40	0	0	0,00	
2420	Übergeleitete Unterhaltsansprü- - üöTr.	40	100	0	0,00	
2425	Übergeleitete Unterhalts- ansprüche -sonst. Ausländer- überörtl. Träger	40	0	0	0,00	BR18
2430	Übergeleitete Unterhalts- ansprüche - öTr.	40	1.000	500	4.454,70	
2431	Übergeleitete Unterhaltsan- sprüche -Deutsche- örtl. Träger	40	0	0	0,00	
2450	Leistungen v. Sozialleistungs- trägern - öTr.	40	15.000	10.000	15.511,79	
2451	Leistungen v. Sozialleistungs- trägern -Deutsche- örtl. Träger	40	0	0	0,00	
2452	Leistungen von Sozial- leistungsträgern -EU-Ausländer- öTr.	40	0	0	0,00	
2455	Leistungen von Sozialleistungsträgern -sonstige Ausländer- öTr.	40	0	0	0,00	
2470	Sonstige Ersatzleistungen - öTr.	40	100	100	0,00	
2481	Rückzahlung gewährter Hilfen (Tilgung u. Zinsen von Darlehen) -Deutsche- üöTr.	40	0	0	0,00	BR18
2482	Rückzahlung gewährter Hilfen -EU-Ausländer- überörtl. Träger	40	0	0	0,00	BR18
2490	Rückzahlung gewährter Hilfen	40	500	500	955,52	

01. - Verwaltungshaushalt

Einzelplan 4 SOZIALE SICHERUNG Abschnitt 41 Sozialhilfe nach dem SGB XII Unterabschnitt 4101 Laufende Leistungen						
Nr.	Bezeichnung	BwSt	Ansatz 2022	Ansatz 2021	Ergebnis 2020	Erläuterungen
1	Beträge in EUR	3	4	5	6	7
	(Tilgung u. Zinsen v Darlehen)					
2491	Rückzahlung gewährter Hilfen	40	0	0	0,00	
2495	(Tilgung u. Zinsen von Darlehen) -Deutsche- öTr. Rückz. gewährter Hilfen (Tilg u. Zinsen v. Darlehen) -sonstige Ausländer- A	40	0	0	0,00	
	SUMME EINNAHMEN		19.000	13.100	77.716,84	
	AUSGABEN					
6723	Erstattungen an den Bezirk Schwaben	40	100	0	0,00	
7300	Laufende Leistungen a.v.E. - üöTr. -	40	100	0	0,00	
7301	Laufende Leistungen -Deutsche- überörtl. Träger	40	0	0	0,00	BR18
7350	Laufende Leistungen - öTr.	40	250.000	200.000	167.845,86	
7351	Laufende Leistungen -Deutsche- örtl. Träger	40	0	0	0,00	DR114
7352	Laufende Leistungen -EU-Ausländer- öTr.	40	0	0	0,00	
7355	Laufende Leistungen -sonstige Ausländer- öTr.	40	0	0	0,00	
7390	Leistungen für Bildung und Teilhabe außerhalb von Ein- richtungen nach § 34 SGB XII	41.4	700	700	150,00	DR114
7400	Laufende Leistungen i.E. - üöTr.	40	100	0	921,35	
	SUMME AUSGABEN		251.000	200.700	168.917,21	
	Summe Einnahmen UA 4101		19.000	13.100	77.716,84	
	Summe Ausgaben UA 4101		251.000	200.700	168.917,21	
	Überschuss / Zuschuss UA 4101		-232.000	-187.600	-91.200,37	

01. - Verwaltungshaushalt

Einzelplan 4 SOZIALE SICHERUNG Abschnitt 41 Sozialhilfe nach dem SGB XII Unterabschnitt 4103 Einmalige Leistungen an Empfänger laufender Leistungen						
Nr.	Bezeichnung	BwSt	Ansatz 2022	Ansatz 2021	Ergebnis 2020	Erläuterungen
Beträge in EUR						
1	2	3	4	5	6	7
	EINNAHMEN					
1623	Erstattungen vom Bezirk Schwaben	40	100	0	0,00	BR19
	SUMME EINNAHMEN		100	0	0,00	
	AUSGABEN					
7300	Einmalige Leistungen (lfd. LE) - üöTr.	40	100	0	0,00	
7350	Einmalige Leistungen (lfd. LE) - öTr.	40	10.000	3.000	3.288,84	
7351	Einmalige Leistungen -Deutsche-örtl. Träger	40	0	0	0,00	DR114
7355	Einmalige Leistungen -sonstige Ausländer- öTr.	40	0	0	0,00	
	SUMME AUSGABEN		10.100	3.000	3.288,84	
	Summe Einnahmen UA 4103		100	0	0,00	
	Summe Ausgaben UA 4103		10.100	3.000	3.288,84	
	Überschuss / Zuschuss UA 4103		-10.000	-3.000	-3.288,84	

01. - Verwaltungshaushalt

Einzelplan 4 SOZIALE SICHERUNG Abschnitt 41 Sozialhilfe nach dem SGB XII Unterabschnitt 4104 Einmalige Leistungen an sonstige Leistungsberechtigte						
Nr.	Bezeichnung	BwSt	Ansatz 2022	Ansatz 2021	Ergebnis 2020	Erläuterungen
1	Beträge in EUR	3	4	5	6	7
	AUSGABEN					
7350	Einmalige Leistungen an sonstige LB - öTr.	40	500	500	0,00	
7351	Einmalige Leistungen §23 Abs. 3 und 3a SGB XV	40	1.000	1.000	0,00	DR114
	SUMME AUSGABEN		1.500	1.500	0,00	
	Summe Einnahmen UA 4104		0	0	0,00	
	Summe Ausgaben UA 4104		1.500	1.500	0,00	
	Überschuss / Zuschuss UA 4104		-1.500	-1.500	0,00	

01. - Verwaltungshaushalt

Einzelplan 4 SOZIALE SICHERUNG Abschnitt 41 Sozialhilfe nach dem SGB XII Unterabschnitt 4110 Hilfe zur Pflege - Pflegegeld						
Nr.	Bezeichnung	BwSt	Ansatz 2022	Ansatz 2021	Ergebnis 2020	Erläuterungen
1	Beträge in EUR	3	4	5	6	7
	EINNAHMEN					
1623	Erstattungen vom Bezirk Schwaben	40	0	0	0,00	
2400	Kostenbeiträge u. Aufwendungsersatz; Kostenersatz -üöTr.	40	0	0	0,00	
2410	Kostenbeiträge u. Aufwendungsersatz; Kostenersatz - öTr.	40	0	0	0,00	
2440	Leistungen v. Sozialleistungsträgern- üöTr.	40	0	0	0,00	
2450	Leistungen v. Sozialleistungsträgern - öTr.	40	0	0	0,00	
	SUMME EINNAHMEN		0	0	0,00	
	AUSGABEN					
7302	Pflegegeld PG 2 -üöTr.	40	0	0	0,00	
7303	Pflegegeld PG 3 -üöTr.	40	0	0	0,00	
7304	Pflegegeld PG 4 -üöTr.	40	0	0	0,00	
7305	Pflegegeld PG 5 -üöTr.	40	0	0	0,00	
7352	Pflegegeld PG 2 - öTr.	40	0	0	0,00	
7353	Pflegegeld PG 3 - öTr.	40	0	0	0,00	
7354	Pflegegeld PG 4 - öTr.	40	0	0	0,00	
7355	Pflegegeld PG 5 - öTr.	40	0	0	0,00	
	SUMME AUSGABEN		0	0	0,00	
	Summe Einnahmen UA 4110		0	0	0,00	
	Summe Ausgaben UA 4110		0	0	0,00	
	Überschuss / Zuschuss UA 4110		0	0	0,00	

01. - Verwaltungshaushalt

Einzelplan 4 SOZIALE SICHERUNG Abschnitt 41 Sozialhilfe nach dem SGB XII Unterabschnitt 4111 Pflegegeld bei erheblicher Pflegebedürftigkeit						
Nr.	Bezeichnung	BwSt	Ansatz 2022	Ansatz 2021	Ergebnis 2020	Erläuterungen
1	Beträge in EUR	3	4	5	6	7
	EINNAHMEN					
1623	Erstattungen vom Bezirk Schwaben	40	0	0	0,00	
2400	Kostenbeiträge u. Aufwendungsersatz; Kostenersatz -üöTr.	40	0	0	0,00	
2410	Kostenbeiträge u. Aufwendungsersatz; Kostenersatz - öTr.	40	0	0	0,00	
2411	Kostenbeiträge u. Aufwendungsersatz -Deutsche-örtl. Träger	40	0	0	0,00	
2420	Übergeleitete Unterhaltsansprüche - üöTr.	40	0	0	0,00	
2430	Übergeleitete Unterhaltsansprüche - öTr.	40	0	0	0,00	
2440	Leistungen v. Sozialleistungsträgern - üöTr.	40	0	0	0,00	
2450	Leistungen v. Sozialleistungsträgern - öTr.	40	0	0	0,00	
2451	Leistungen v. Sozialleistungsträgern -Deutsche-örtl. Träger	40	0	0	0,00	
	SUMME EINNAHMEN		0	0	0,00	
	AUSGABEN					
7302	Häusliche Pflege PG 2 - üöTr.	40	0	0	0,00	
7303	Häusliche Pflege PG 3 -üöTr.	40	0	0	0,00	
7304	Häusliche Pflege PG 4 -üöTr.	40	0	0	0,00	
7305	Häusliche Pflege PG 5 -üöTr.	40	0	0	0,00	
7351	Pflegegeld bei erheblicher Pflegebedürftigkeit -Deutsche- örtl. Träger	40	0	0	0,00	DR115
7352	Häusliche Pflege PG 2 - öTr.	40	0	0	0,00	
7353	Häusliche Pflege PG 3 - öTr.	40	0	0	0,00	
7354	Häusliche Pflege PG 4 - öTr.	40	0	0	0,00	
7355	Häusliche Pflege PG 5 - öTr.	40	0	0	0,00	
	SUMME AUSGABEN		0	0	0,00	
	Summe Einnahmen UA 4111		0	0	0,00	
	Summe Ausgaben UA 4111		0	0	0,00	
	Überschuss / Zuschuss UA 4111		0	0	0,00	

01. - Verwaltungshaushalt

Einzelplan 4 SOZIALE SICHERUNG Abschnitt 41 Sozialhilfe nach dem SGB XII Unterabschnitt 4112 Pflegegeld bei schwerer Pflegebedürftigkeit						
Nr.	Bezeichnung	BwSt	Ansatz 2022	Ansatz 2021	Ergebnis 2020	Erläuterungen
1	Beträge in EUR	3	4	5	6	7
	EINNAHMEN					
1623	Erstattungen vom Bezirk Schwaben	40	0	0	0,00	
	SUMME EINNAHMEN		0	0	0,00	
	AUSGABEN					
7300	Verhinderungspflege - üöTr.	40	0	0	0,00	
7351	Pflegegeld bei schwerer Pflegebedürftigkeit	40	0	0	0,00	DR115
7352	-Deutsche- örtl. Träger Pflegegeld	40	0	0	0,00	
7355	-EU-Ausländer- öTr. Pflegegeld	40	0	0	0,00	
	-sonstige Ausländer- öTr.					
	SUMME AUSGABEN		0	0	0,00	
	Summe Einnahmen UA 4112		0	0	0,00	
	Summe Ausgaben UA 4112		0	0	0,00	
	Überschuss / Zuschuss UA 4112		0	0	0,00	

01. - Verwaltungshaushalt

Einzelplan 4 SOZIALE SICHERUNG Abschnitt 41 Sozialhilfe nach dem SGB XII Unterabschnitt 4113 Pflegegeld bei schwerster Pflegebedürftigkeit						
Nr.	Bezeichnung	BwSt	Ansatz 2022	Ansatz 2021	Ergebnis 2020	Erläuterungen
1	Beträge in EUR	3	4	5	6	7
	EINNAHMEN					
1623	Erstattungen vom Bezirk Schwaben	40	0	0	0,00	
	SUMME EINNAHMEN		0	0	0,00	
	AUSGABEN					
7300	Pflegehilfsmittel - üöTr.	40	0	0	0,00	
7350	Pflegehilfsmittel - öTr.	40	0	0	0,00	
7351	Pflegegeld bei schwerster Pflegebedürftigk. -Deutsche-örtl. Träger	40	0	0	0,00	DR115
	SUMME AUSGABEN		0	0	0,00	
	Summe Einnahmen UA 4113		0	0	0,00	
	Summe Ausgaben UA 4113		0	0	0,00	
	Überschuss / Zuschuss UA 4113		0	0	0,00	

01. - Verwaltungshaushalt

Einzelplan 4 SOZIALE SICHERUNG Abschnitt 41 Sozialhilfe nach dem SGB XII Unterabschnitt 4114 Hilfe zur häuslichen Pflege in Form von anderen Leistungen						
Nr.	Bezeichnung	BwSt	Ansatz 2022	Ansatz 2021	Ergebnis 2020	Erläuterungen
1	Beträge in EUR	3	4	5	6	7
	EINNAHMEN					
1623	Erstattungen vom Bezirk Schwaben	40	0	0	0,00	
2431	Übergeleitete Unterhaltsansprüche -Deutsche-örtl. Träger	40	0	0	0,00	
	SUMME EINNAHMEN		0	0	0,00	
	AUSGABEN					
7300	Maßnahmen zur Verbesserung des Wohnumfeldes - üöTr.	40	0	0	0,00	
7351	Hilfe zur Pflege andere Leistungen -Deutsche-örtl. Träger	40	0	0	0,00	DR115
7355	Hilfe zur Pflege -andere Leistungen- -sonstige Ausländer- öTr.	40	0	0	0,00	
	SUMME AUSGABEN		0	0	0,00	
	Summe Einnahmen UA 4114		0	0	0,00	
	Summe Ausgaben UA 4114		0	0	0,00	
	Überschuss / Zuschuss UA 4114		0	0	0,00	

01. - Verwaltungshaushalt

Einzelplan 4 SOZIALE SICHERUNG Abschnitt 41 Sozialhilfe nach dem SGB XII Unterabschnitt 4115 Hilfe zur Pflege -teilstationär-						
Nr.	Bezeichnung	BwSt	Ansatz 2022	Ansatz 2021	Ergebnis 2020	Erläuterungen
1	Beträge in EUR	3	4	5	6	7
	EINNAHMEN					
1623	Erstattungen vom Bezirk Schwaben	40	0	0	0,00	BR25
	SUMME EINNAHMEN		0	0	0,00	
	AUSGABEN					
7301	Aufwendungen Alterssicherung - üöTr.	40	0	0	0,00	
7302	Beratungskosten für Pflegeperson - üöTr.	40	0	0	0,00	
7303	Arbeitgebermodell - üöTr.	40	0	0	0,00	
	SUMME AUSGABEN		0	0	0,00	
	Summe Einnahmen UA 4115		0	0	0,00	
	Summe Ausgaben UA 4115		0	0	0,00	
	Überschuss / Zuschuss UA 4115		0	0	0,00	

01. - Verwaltungshaushalt

Einzelplan 4 SOZIALE SICHERUNG Abschnitt 41 Sozialhilfe nach dem SGB XII Unterabschnitt 4121 Leistung zur medizinischen Rehabilitation						
Nr.	Bezeichnung	BwSt	Ansatz 2022	Ansatz 2021	Ergebnis 2020	Erläuterungen
1	Beträge in EUR	3	4	5	6	7
	EINNAHMEN					
1623	Erstattungen vom Bezirk Schwaben	40	3.000	5.000	0,00	BR26
	SUMME EINNAHMEN		3.000	5.000	0,00	
	AUSGABEN					
7300	Leistungen zur medizinischen Rehabilitation - üöTr.	40	3.000	5.000	1.317,63	
7301	Leistungen zur medizinischen Rehabilitation -Deutscher- üöTr.	40	0	0	0,00	BR26
7305	Leistungen zur medizinischen Rehabilitation -sonst. Ausländer- üöTr.	40	0	0	0,00	BR26
	SUMME AUSGABEN		3.000	5.000	1.317,63	
	Summe Einnahmen UA 4121		3.000	5.000	0,00	
	Summe Ausgaben UA 4121		3.000	5.000	1.317,63	
	Überschuss / Zuschuss UA 4121		0	0	-1.317,63	

01. - Verwaltungshaushalt

Einzelplan 4 SOZIALE SICHERUNG Abschnitt 41 Sozialhilfe nach dem SGB XII Unterabschnitt 4131 Erstattung an Krankenkassen gem. § 264 SGB V						
Nr.	Bezeichnung	BwSt	Ansatz 2022	Ansatz 2021	Ergebnis 2020	Erläuterungen
1	Beträge in EUR	3	4	5	6	7
	EINNAHMEN					
1623	Erstattung vom Bezirk	40	100	1.000	0,00	BR31
	SUMME EINNAHMEN		100	1.000	0,00	
	AUSGABEN					
7350	Vorbeugende Gesundheits- hilfe - öTr.	40	100	100	0,00	
7351	Betreuung § 264 SGB V -Deutsche- örtl. Träger	40	0	0	0,00	DR117
7355	Betreuung § 264 -sonstige Ausländer- öTr.	40	0	0	0,00	
7400	Vorbeugende Gesundheitshilfe - üöTr.	40	100	1.000	0,00	
7405	Betreuung § 264 SGB V -sonstige Ausländer- üöTr.	40	0	0	0,00	BR31
	SUMME AUSGABEN		200	1.100	0,00	
	Summe Einnahmen UA 4131		100	1.000	0,00	
	Summe Ausgaben UA 4131		200	1.100	0,00	
	Überschuss / Zuschuss UA 4131		-100	-100	0,00	

01. - Verwaltungshaushalt

Einzelplan 4 SOZIALE SICHERUNG Abschnitt 41 Sozialhilfe nach dem SGB XII Unterabschnitt 4132 Vorbeugende Gesundheitshilfe (§ 47 SGB XII)						
Nr.	Bezeichnung	BwSt	Ansatz 2022	Ansatz 2021	Ergebnis 2020	Erläuterungen
1	Beträge in EUR	3	4	5	6	7
	EINNAHMEN					
1623	Erstattungen vom Bezirk Schwaben	40	100	1.000	0,00	BR32
	SUMME EINNAHMEN		100	1.000	0,00	
	AUSGABEN					
7350	Hilfe bei Krankheit - öTr.	40	100	100	169,43	
7400	Hilfe bei Krankheit - üöTr.	40	100	1.000	0,00	
	SUMME AUSGABEN		200	1.100	169,43	
	Summe Einnahmen UA 4132		100	1.000	0,00	
	Summe Ausgaben UA 4132		200	1.100	169,43	
	Überschuss / Zuschuss UA 4132		-100	-100	-169,43	

01. - Verwaltungshaushalt

Einzelplan 4 SOZIALE SICHERUNG Abschnitt 41 Sozialhilfe nach dem SGB XII Unterabschnitt 4133 Hilfe bei Krankheit (§ 48 SGB XII)						
Nr.	Bezeichnung	BwSt	Ansatz 2022	Ansatz 2021	Ergebnis 2020	Erläuterungen
1	Beträge in EUR	3	4	5	6	7
	EINNAHMEN					
2501	Kostenbeiträge u. Aufwendungs- ersatz; Kostenersatz -Deutsche-	40	0	0	0,00	
	SUMME EINNAHMEN		0	0	0,00	
	AUSGABEN					
6723	Erstattungen an den Bezirk Schwaben	40	0	0	0,00	BR33
	SUMME AUSGABEN		0	0	0,00	
	Summe Einnahmen UA 4133		0	0	0,00	
	Summe Ausgaben UA 4133		0	0	0,00	
	Überschuss / Zuschuss UA 4133		0	0	0,00	

01. - Verwaltungshaushalt

Einzelplan 4 SOZIALE SICHERUNG Abschnitt 41 Sozialhilfe nach dem SGB XII Unterabschnitt 4139 Hilfen zur Gesundheit - Erstattungen an Krankenkassen gem. § 264 SGB V						
Nr.	Bezeichnung	BwSt	Ansatz 2022	Ansatz 2021	Ergebnis 2020	Erläuterungen
1	Beträge in EUR	3	4	5	6	7
	EINNAHMEN					
1623	Erstattungen vom Bezirk Schwaben	40	45.000	45.000	0,00	
2410	Kostenbeiträge u. Aufwendungsersatz; Kostenersatz - öTr.	40	100	0	0,00	
2450	Leistungen v. Sozialleistungsträgern - öTr.	40	100	0	0,00	
	SUMME EINNAHMEN		45.200	45.000	0,00	
	AUSGABEN					
7300	Erstattungen an Krankenkassen § 264 SGB V a.v.E. - üöTr.	40	2.500	5.000	0,00	
7350	Erstattungen an Krankenkassen § 264 SGB V - öTr.	40	30.000	30.000	50.492,36	
7400	Erstattungen an Krankenkassen § 264 SGB V i.E. - üöTr.	40	40.000	40.000	17.264,01	
	SUMME AUSGABEN		72.500	75.000	67.756,37	
	Summe Einnahmen UA 4139		45.200	45.000	0,00	
	Summe Ausgaben UA 4139		72.500	75.000	67.756,37	
	Überschuss / Zuschuss UA 4139		-27.300	-30.000	-67.756,37	

01. - Verwaltungshaushalt

Einzelplan 4 SOZIALE SICHERUNG Abschnitt 41 Sozialhilfe nach dem SGB XII Unterabschnitt 4141 Hilfe zur Überwindung besonderer sozialer Schwierigkeiten						
Nr.	Bezeichnung	BwSt	Ansatz 2022	Ansatz 2021	Ergebnis 2020	Erläuterungen
1	Beträge in EUR	3	4	5	6	7
	AUSGABEN					
7350	Hilfe zur Überwindung besond. sozialer Schwierigkeiten -öTr. §§67 ff. -öTr.	40	10.000	3.000	2.443,20	
7351	Hilfe zur Überwindung besonderer sozialer Schwierigkeiten -Deutscher- örtl. Träger	40	0	0	931,70	DR116
	SUMME AUSGABEN		10.000	3.000	3.374,90	
	Summe Einnahmen UA 4141		0	0	0,00	
	Summe Ausgaben UA 4141		10.000	3.000	3.374,90	
	Überschuss / Zuschuss UA 4141		-10.000	-3.000	-3.374,90	

01. - Verwaltungshaushalt

Einzelplan 4 SOZIALE SICHERUNG Abschnitt 41 Sozialhilfe nach dem SGB XII Unterabschnitt 4145 Hilfe zur Weiterführung des Haushalts						
Nr.	Bezeichnung	BwSt	Ansatz 2022	Ansatz 2021	Ergebnis 2020	Erläuterungen
1	Beträge in EUR	3	4	5	6	7
	AUSGABEN					
7350	Hilfe zur Weiterführung des Haushalts - §70 öTr.	40	15.000	10.000	9.638,23	
7351	Hilfe zur Weiterführung des Haushalts -Deutsche- örtl. Träger	40	0	0	0,00	DR116
	SUMME AUSGABEN		15.000	10.000	9.638,23	
	Summe Einnahmen UA 4145		0	0	0,00	
	Summe Ausgaben UA 4145		15.000	10.000	9.638,23	
	Überschuss / Zuschuss UA 4145		-15.000	-10.000	-9.638,23	

01. - Verwaltungshaushalt

Einzelplan	4	SOZIALE SICHERUNG				
Abschnitt	41	Sozialhilfe nach dem SGB XII				
Unterabschnitt	4147	Altenhilfe				
Nr.	Bezeichnung	BwSt	Ansatz 2022	Ansatz 2021	Ergebnis 2020	Erläuterungen
	Beträge in EUR					
1	2	3	4	5	6	7
	AUSGABEN					
7350	Altenhilfe §71 - öTr.	40	100	100	0,00	
	SUMME AUSGABEN		100	100	0,00	
	Summe Einnahmen UA 4147		0	0	0,00	
	Summe Ausgaben UA 4147		100	100	0,00	
	Überschuss / Zuschuss UA 4147		-100	-100	0,00	

01. - Verwaltungshaushalt

Einzelplan 4 SOZIALE SICHERUNG Abschnitt 41 Sozialhilfe nach dem SGB XII Unterabschnitt 4148 Bestattungskosten						
Nr.	Bezeichnung	BwSt	Ansatz 2022	Ansatz 2021	Ergebnis 2020	Erläuterungen
1	Beträge in EUR	3	4	5	6	7
	EINNAHMEN					
1623	Erstattungen vom Bezirk Schwaben	40	0	0	0,00	BR38
	SUMME EINNAHMEN		0	0	0,00	
	AUSGABEN					
7305	Bestattungskosten -sonstige Ausländer- üöTr.	40	0	0	0,00	BR38
7350	Bestattungskosten §74 - öTr.	40	25.000	30.000	20.637,60	
7351	Bestattungskosten -Deutsche- öTr.	40	0	0	2.100,40	DR116
7355	Bestattungskosten -sonstige Ausländer- öTr.	40	0	0	0,00	
	SUMME AUSGABEN		25.000	30.000	22.738,00	
	Summe Einnahmen UA 4148		0	0	0,00	
	Summe Ausgaben UA 4148		25.000	30.000	22.738,00	
	Überschuss / Zuschuss UA 4148		-25.000	-30.000	-22.738,00	

01. - Verwaltungshaushalt

Einzelplan 4 SOZIALE SICHERUNG Abschnitt 41 Sozialhilfe nach dem SGB XII Unterabschnitt 4149 Hilfe in sonstigen Lebenslagen						
Nr.	Bezeichnung	BwSt	Ansatz 2022	Ansatz 2021	Ergebnis 2020	Erläuterungen
1	Beträge in EUR 2	3	4	5	6	7
	AUSGABEN					
7350	Hilfe in sonstigen Lebenslagen §73 - öTr.	40	8.000	8.000	7.602,91	
7351	Hilfe in sonstigen Lebenslagen -Deutsche- öTr.	40	0	0	0,00	DR116
	SUMME AUSGABEN		8.000	8.000	7.602,91	
	Summe Einnahmen UA 4149		0	0	0,00	
	Summe Ausgaben UA 4149		8.000	8.000	7.602,91	
	Überschuss / Zuschuss UA 4149		-8.000	-8.000	-7.602,91	

01. - Verwaltungshaushalt

Einzelplan 4 SOZIALE SICHERUNG Abschnitt 41 Sozialhilfe nach dem SGB XII Unterabschnitt 4151 Grundsicherung für Senioren						
Nr.	Bezeichnung	BwSt	Ansatz 2022	Ansatz 2021	Ergebnis 2020	Erläuterungen
1	Beträge in EUR	3	4	5	6	7
	EINNAHMEN					
1610	Erstattungen vom Land	40	1.265.900	1.165.900	1.020.465,81	
1623	Erstattungen vom Bezirk Schwaben	40	100	0	0,00	
2410	Kostenbeiträge u. Aufwendungsersatz; Kostenersatz - öTr.	40	15.000	15.000	28.028,54	
2411	Kostenbeiträge u. Aufwendungsersatz; Kostenersatz -Deutsche- öTr.	40	0	0	-2.321,32	BR40
2412	Kostenbeiträge u. Aufwendungsersatz; Kostenersatz -EU-Ausländer- öTr.	40	0	0	-426,56	BR40
2415	Kostenbeiträge u. Aufwendungsersatz; Kostenersatz -sonstige Ausländer- öTr.	40	0	0	0,00	BR40
2430	Übergeleitete Unterhaltsansprüche - öTr.	40	1.000	1.000	0,00	
2431	Übergeleitete Unterhaltsansprüche -Deutsche- öTr.	40	0	0	0,00	BR40
2450	Leistungen v. Sozialleistungsträgern - öTr.	40	15.000	15.000	18.401,99	
2451	Leistungen v. Sozialleistungsträgern -Deutscher- öTr.	40	0	0	0,00	BR40
2452	Leistungen v. Sozialleistungsträgern -EU-Ausländer- öTr.	40	0	0	0,00	BR40
2455	Leistungen v. Sozialleistungsträgern -sonst. Ausländer- öTr.	40	0	0	0,00	BR40
2470	Sonstige Ersatzleistungen - öTr.	40	100	100	0,00	
2490	Rückzahlung gewährter Hilfen (Tilgung u. Zinsen v Darlehen)	40	3.000	3.000	2.920,28	
2491	Rückzahl. gewährter Hilfen (Tilg. u. Zinsen v. Darlehen) -Deutscher- öTr.	40	0	0	0,00	BR40
2492	Rückzahlung gewährter Hilfen -EU-Ausländer- öTr.	40	0	0	0,00	BR40
2495	Rückzahlung gewährter Hilfen -Ausländer- öTr.	40	0	0	0,00	BR40
	SUMME EINNAHMEN		1.300.100	1.200.000	1.067.068,74	
	AUSGABEN					
7300	Grundsicherung a.v.E. - üöTr.	40	100	0	0,00	
7350	Grundsicherung im Alter - öTr.	40	1.300.000	1.050.000	1.067.709,39	
7351	Grundsicherung -Deutsche- öTr.	40	0	0	0,00	BR40
7352	Grundsicherung -EU-Ausländer- öTr.	40	0	0	0,00	BR40
7355	Grundsicherung -Sonstige Ausländer- öTr.	40	0	0	0,00	BR40
	SUMME AUSGABEN		1.300.100	1.050.000	1.067.709,39	
	Summe Einnahmen UA 4151		1.300.100	1.200.000	1.067.068,74	
	Summe Ausgaben UA 4151		1.300.100	1.050.000	1.067.709,39	

01. - Verwaltungshaushalt

Einzelplan	4	SOZIALE SICHERUNG				
Abschnitt	41	Sozialhilfe nach dem SGB XII				
Unterabschnitt	4151	Grundsicherung für Senioren				
Nr.	Bezeichnung	BwSt	Ansatz 2022	Ansatz 2021	Ergebnis 2020	Erläuterungen
	Beträge in EUR					
1	2	3	4	5	6	7
	Überschuss / Zuschuss UA 4151		0	150.000	-640,65	

01. - Verwaltungshaushalt

Einzelplan 4 SOZIALE SICHERUNG Abschnitt 41 Sozialhilfe nach dem SGB XII Unterabschnitt 4152 Grundsicherung für jüngere Erwerbsunfähige						
Nr.	Bezeichnung	BwSt	Ansatz 2022	Ansatz 2021	Ergebnis 2020	Erläuterungen
1	Beträge in EUR 2	3	4	5	6	7
	EINNAHMEN					
1610	Erstattungen vom Land	40	1.074.900	931.800	861.137,73	
1623	Erstattungen vom Bezirk Schwaben	40	100	0	0,00	
2410	Kostenbeiträge u. Aufwendungsersatz; Kostenersatz - öTr.	40	3.000	6.000	12.382,05	
2411	Kostenbeiträge u. Aufwendungsersatz; Kostenersatz -Deutsche- öTr.	40	0	0	0,00	BR40
2415	Kostenbeitrag u. Aufwendungsersatz; Kostenersatz -sonstige Ausländer- A	40	0	0	0,00	
2430	Übergeleitete Unterhaltsansprüche - öTr.	40	100	100	0,00	
2450	Leistungen v. Sozialleistungsträgern - öTr.	40	20.000	10.000	13.990,64	
2451	Leistungen v. Sozialleistungsträgern -Deutsche- öTr.	40	0	0	0,00	BR40
2455	Leistungen v. Sozialleistungsträgern -Ausländer- öTr.	40	0	0	0,00	BR40
2470	Sonstige Ersatzleistungen - öTr.	40	100	100	0,00	
2490	Rückzahlung gewährter Hilfen (Tilgung u. Zinsen v Darlehen)	40	2.000	2.000	1.056,00	
2491	Rückzahlung gewährter Hilfen -Deutsche- öTr.	40	0	0	0,00	BR40
2495	Rückzahlung gewährter Hilfen -sonstige Ausländer- örtl. Träger	40	0	0	0,00	BR40
	SUMME EINNAHMEN		1.100.200	950.000	888.566,42	
	AUSGABEN					
7300	Grundsicherung a.v.E. - üöTr.	40	100	0	0,00	
7350	Grundsicherung b. Erwerbsminderung - öTr.	40	1.100.000	950.000	885.689,05	
7351	Grundsicherung -Deutsche- öTr.	40	0	0	0,00	BR40
7352	Grundsicherung -EU-Ausländer- öTr.	40	0	0	0,00	BR40
7355	Grundsicherung -sonstige Ausländer- öTr.	40	0	0	0,00	BR40
7400	Grundsicherung i. E. - üöTr.	40	100	0	0,00	BR42
	SUMME AUSGABEN		1.100.200	950.000	885.689,05	
	Summe Einnahmen UA 4152		1.100.200	950.000	888.566,42	
	Summe Ausgaben UA 4152		1.100.200	950.000	885.689,05	
	Überschuss / Zuschuss UA 4152		0	0	2.877,37	

01. - Verwaltungshaushalt

Einzelplan 4 SOZIALE SICHERUNG Abschnitt 42 Hilfe für Leistungsbewerber nach dem Asylbewerberleistungsgesetz Unterabschnitt 4200 Hilfen für Asylbewerber (alt)						
Nr.	Bezeichnung	BwSt	Ansatz 2022	Ansatz 2021	Ergebnis 2020	Erläuterungen
1	Beträge in EUR	3	4	5	6	7
	EINNAHMEN					
1610	Erstattungen vom Land	40	612.600	715.900	0,00	
1619	Erstattungen vom Land Ukraine-Krise	40	0	0	0,00	
2410	Kostenbeiträge u. Aufwendungs- ersatz; Kostenersatz	40	3.000	4.200	0,00	
2419	Kostenbeiträge u. Aufwendungs- ersatz; Kostenersatz - Ukraine-Krise	40	0	0	0,00	
2430	Übergeleitete Unterhalts- ansprüche -	40	1.000	100	0,00	
2439	Übergeleitete Unterhalts- ansprüche - Ukraine-Krise	40	0	0	0,00	
2450	Leistungen v. Sozialleistungs- trägern -	40	15.000	13.000	0,00	
2459	Leistungen v. Sozialleistungs- trägern - Ukraine-Krise	40	0	0	0,00	
2470	Sonstige Ersatzleistungen	40	100	0	0,00	
2490	Rückzahlung gewährter Hilfen (Tilg. u. Zinsen v. Darlehen)	40	0	0	0,00	
2491	Rückzahlung gewährter Hilfen (Tilgung u. Zinsen von Dar- lehen)		0	0	0,00	
2497	Rückz. gewährter Hilfen (Tilg. u. Zinsen v. Darlehen) -Aussiedler- örtl. Träger		0	0	0,00	
2498	Rückzahlung gewährter Hilfen (Tilg. u. Zinsen v. Darlehen) - Ukraine-Krise	40	0	0	0,00	
2499	Rückzahlung gewährter Hilfen -Betreutes Wohnen-		0	0	0,00	
	SUMME EINNAHMEN		631.700	733.200	0,00	
	Summe Einnahmen UA 4200		631.700	733.200	0,00	
	Summe Ausgaben UA 4200		0	0	0,00	
	Überschuss / Zuschuss UA 4200		631.700	733.200	0,00	

01. - Verwaltungshaushalt

Einzelplan 4 SOZIALE SICHERUNG Abschnitt 42 Hilfe für Leistungsbewerber nach dem Asylbewerberleistungsgesetz Unterabschnitt 4201 Hilfe zum Lebensunterhalt						
Nr.	Bezeichnung	BwSt	Ansatz 2022	Ansatz 2021	Ergebnis 2020	Erläuterungen
1	Beträge in EUR	3	4	5	6	7
	AUSGABEN					
7910	Hilfe z. Lebensunterhalt in besonderen Fällen (§ 2)	40	120.000	120.000	0,00	
7918	Hilfe z. Lebensunterhalt in besonderen Fällen (§ 2) - Ukraine-Krise	40	0	0	0,00	
7919	Hilfe z. Lebensunterhalt in besonderen Fällen (§ 2) - Ukraine-Krise	40	0	0	0,00	
7920	Hilfe z. Lebensunterhalt in besonderen Fällen (§2) - GU	40	20.000	30.000	0,00	
7929	Hilfe z. Lebensunterhalt in besonderen Fällen (§2) - GU Ukraine-Krise	40	0	0	0,00	
	SUMME AUSGABEN		140.000	150.000	0,00	
	Summe Einnahmen UA 4201		0	0	0,00	
	Summe Ausgaben UA 4201		140.000	150.000	0,00	
	Überschuss / Zuschuss UA 4201		-140.000	-150.000	0,00	

01. - Verwaltungshaushalt

Einzelplan 4 SOZIALE SICHERUNG Abschnitt 42 Hilfe für Leistungsbewerber nach dem Asylbewerberleistungsgesetz Unterabschnitt 4202 Hilfe in besonderen Lebenslagen						
Nr.	Bezeichnung	BwSt	Ansatz 2022	Ansatz 2021	Ergebnis 2020	Erläuterungen
1	Beträge in EUR 2	3	4	5	6	7
	AUSGABEN					
7910	Hilfe in besonderen Lebenslage in besonderen Fällen (§2)	40	60.000	91.000	0,00	
7918	Hilfe in besonderen Lebenslage in besonderen Fällen (§2) - Ukraine-Krise	40	0	0	0,00	
7919	Hilfe in besonderen Lebenslage in besonderen Fällen (§2) - Ukraine-Krise	40	0	0	0,00	
7920	Hilfe in besonderen Lebens- lagen in besonderen Fällen (§2) - GU	40	25.000	42.500	0,00	
7929	Hilfe in besonderen Lebens- lagen in besonderen Fällen (§2) - GU - Ukraine-Krise	40	0	0	0,00	
	SUMME AUSGABEN		85.000	133.500	0,00	
	Summe Einnahmen UA 4202		0	0	0,00	
	Summe Ausgaben UA 4202		85.000	133.500	0,00	
	Überschuss / Zuschuss UA 4202		-85.000	-133.500	0,00	

01. - Verwaltungshaushalt

Einzelplan 4 SOZIALE SICHERUNG Abschnitt 42 Hilfe für Leistungsbewerber nach dem Asylbewerberleistungsgesetz Unterabschnitt 4205 Leistungen nach dem AsylbLG in staatlichen Unterkünften						
Nr.	Bezeichnung	BwSt	Ansatz 2022	Ansatz 2021	Ergebnis 2020	Erläuterungen
1	Beträge in EUR	3	4	5	6	7
	AUSGABEN					
7910	Leistungen Bildung u Teilhabe (§2 außerhalb v. staatlichen Unterkünften)	41.4	2.000	0	0,00	
7920	Leistungen Bildung u Teilhabe (§ 2 innerhalb von staatlichen Unterkünften)	41.4	100	0	0,00	
	SUMME AUSGABEN		2.100	0	0,00	
	Summe Einnahmen UA 4205		0	0	0,00	
	Summe Ausgaben UA 4205		2.100	0	0,00	
	Überschuss / Zuschuss UA 4205		-2.100	0	0,00	

01. - Verwaltungshaushalt

Einzelplan 4 SOZIALE SICHERUNG Abschnitt 42 Hilfe für Leistungsbewerber nach dem Asylbewerberleistungsgesetz Unterabschnitt 4211 Grundleistungen						
Nr.	Bezeichnung	BwSt	Ansatz 2022	Ansatz 2021	Ergebnis 2020	Erläuterungen
1	Beträge in EUR	3	4	5	6	7
	AUSGABEN					
7910	Grundleistungen gem. §3- Sachleistungen	40	500	500	0,00	
7918	Grundleistungen gem. §3- Sachleistungen - Ukraine-Krise	40	0	0	0,00	
7919	Grundleistungen gem. §3- Sachleistungen - Ukraine-Krise	40	0	0	0,00	
7920	Grundleistungen gem. §3 Sachleistungen - GU	40	100	100	0,00	
7929	Grundleistungen gem. §3 Sachleistungen - GU - Ukraine-Krise	40	0	0	0,00	
	SUMME AUSGABEN		600	600	0,00	
	Summe Einnahmen UA 4211		0	0	0,00	
	Summe Ausgaben UA 4211		600	600	0,00	
	Überschuss / Zuschuss UA 4211		-600	-600	0,00	

01. - Verwaltungshaushalt

Einzelplan 4 SOZIALE SICHERUNG Abschnitt 42 Hilfe für Leistungsbewerber nach dem Asylbewerberleistungsgesetz Unterabschnitt 4212 Grundleistungen gem. §3 - Wertgutscheine						
Nr.	Bezeichnung	BwSt	Ansatz 2022	Ansatz 2021	Ergebnis 2020	Erläuterungen
1	Beträge in EUR	3	4	5	6	7
	AUSGABEN					
7910	Grundleistungen gem. §3 - Wert gutscheine	40	500	500	0,00	
7918	Grundleistungen gem. §3 - Wert gutscheine - Ukraine-Krise	40	0	0	0,00	
7919	Grundleistungen gem. §3 - Wert gutscheine - Ukraine-Krise	40	0	0	0,00	
7920	Grundleistungen gem. §3 - Wert gutscheine - GU	40	100	100	0,00	
7929	Grundleistungen gem. §3 - Wert gutscheine - GU - Ukraine-Krise	40	0	0	0,00	
	SUMME AUSGABEN		600	600	0,00	
	Summe Einnahmen UA 4212		0	0	0,00	
	Summe Ausgaben UA 4212		600	600	0,00	
	Überschuss / Zuschuss UA 4212		-600	-600	0,00	

01. - Verwaltungshaushalt

Einzelplan 4 SOZIALE SICHERUNG Abschnitt 42 Hilfe für Leistungsbewerber nach dem Asylbewerberleistungsgesetz Unterabschnitt 4213 Grundleistungen gem. §3						
Nr.	Bezeichnung	BwSt	Ansatz 2022	Ansatz 2021	Ergebnis 2020	Erläuterungen
1	Beträge in EUR	3	4	5	6	7
	AUSGABEN					
7910	Grundleistungen gem. §3 für persönl. Bedürfnisse	40	70.000	100.000	0,00	
7918	Grundleistungen gem. §3 für persönl. Bedürfnisse - Ukraine-Krise	40	0	0	0,00	
7919	Grundleistungen gem. §3 für persönl. Bedürfnisse - Ukraine-Krise	40	0	0	0,00	
7920	Grundleistungen gem. §3 für persönliche Bedürfnisse - GU	40	20.000	35.000	0,00	
7929	Grundleistungen gem. §3 für persönliche Bedürfnisse - GU Ukraine-Krise	40	0	0	0,00	
	SUMME AUSGABEN		90.000	135.000	0,00	
	Summe Einnahmen UA 4213		0	0	0,00	
	Summe Ausgaben UA 4213		90.000	135.000	0,00	
	Überschuss / Zuschuss UA 4213		-90.000	-135.000	0,00	

01. - Verwaltungshaushalt

Einzelplan 4 SOZIALE SICHERUNG Abschnitt 42 Hilfe für Leistungsbewerber nach dem Asylbewerberleistungsgesetz Unterabschnitt 4214 Grundleistungen gem. § 3						
Nr.	Bezeichnung	BwSt	Ansatz 2022	Ansatz 2021	Ergebnis 2020	Erläuterungen
1	Beträge in EUR 2	3	4	5	6	7
	AUSGABEN					
7910	Grundleistungen gem- §3 Geldleistungen für den Lebens- unterhalt	40	140.000	140.000	0,00	
7918	Grundleistungen gem- §3 Geldleistungen für den Lebens- unterhalt - Ukraine-Krise	40	0	0	0,00	
7919	Grundleistungen gem- §3 Geldleistungen für den Lebens- unterhalt - Ukraine-Krise	40	0	0	0,00	
7920	Grundleistungen gem. § 3 Geldleistungen für den Lebens- unterhalt - GU	40	40.000	50.000	0,00	
7929	Grundleistungen gem. § 3 Geldleistungen für den Lebens- unterhalt - GU - Ukraine-Krise	40	0	0	0,00	
	SUMME AUSGABEN		180.000	190.000	0,00	
	Summe Einnahmen UA 4214		0	0	0,00	
	Summe Ausgaben UA 4214		180.000	190.000	0,00	
	Überschuss / Zuschuss UA 4214		-180.000	-190.000	0,00	

01. - Verwaltungshaushalt

Einzelplan 4 SOZIALE SICHERUNG Abschnitt 42 Hilfe für Leistungsbewerber nach dem Asylbewerberleistungsgesetz Unterabschnitt 4215 AsylbLG (§ 3)						
Nr.	Bezeichnung	BwSt	Ansatz 2022	Ansatz 2021	Ergebnis 2020	Erläuterungen
1	Beträge in EUR	3	4	5	6	7
	AUSGABEN					
7910	Leistungen Bildung u Teilhabe (§ 3 außerhalb v. staatlichen Unterkünften)	41.4	1.500	0	0,00	
7920	Leistungen Bildung u Teilhabe (§ 3 innerhalb v. staatlichen Unterkünften)	41.4	300	0	0,00	
	SUMME AUSGABEN		1.800	0	0,00	
	Summe Einnahmen UA 4215		0	0	0,00	
	Summe Ausgaben UA 4215		1.800	0	0,00	
	Überschuss / Zuschuss UA 4215		-1.800	0	0,00	

01. - Verwaltungshaushalt

Einzelplan 4 SOZIALE SICHERUNG Abschnitt 42 Hilfe für Leistungsbewerber nach dem Asylbewerberleistungsgesetz Unterabschnitt 4221 Leistungen bei Krankheit						
Nr.	Bezeichnung	BwSt	Ansatz 2022	Ansatz 2021	Ergebnis 2020	Erläuterungen
1	Beträge in EUR	3	4	5	6	7
	AUSGABEN					
7910	Leistungen bei Krankheit, Schwangerschaft und Geburt §4 ambulant	40	35.000	40.000	0,00	
7918	Leistungen bei Krankheit, Schwangerschaft und Geburt §4 ambulant - Ukraine-Krise	40	0	0	0,00	
7919	Leistungen bei Krankheit, Schwangerschaft und Geburt §4 ambulant - Ukraine-Krise	40	0	0	0,00	
7920	Leistungen bei Krankheit, Schwangerschaft und Geburt §4 ambulant - GU	40	20.000	25.000	0,00	
7929	Leistungen bei Krankheit, Schwangerschaft und Geburt §4 ambulant - GU - Ukraine-Krise	40	0	0	0,00	
	SUMME AUSGABEN		55.000	65.000	0,00	
	Summe Einnahmen UA 4221		0	0	0,00	
	Summe Ausgaben UA 4221		55.000	65.000	0,00	
	Überschuss / Zuschuss UA 4221		-55.000	-65.000	0,00	

01. - Verwaltungshaushalt

Einzelplan 4 SOZIALE SICHERUNG Abschnitt 42 Hilfe für Leistungsbewerber nach dem Asylbewerberleistungsgesetz Unterabschnitt 4222 Leistungen bei Krankheit, Schwangerschaft						
Nr.	Bezeichnung	BwSt	Ansatz 2022	Ansatz 2021	Ergebnis 2020	Erläuterungen
1	Beträge in EUR	3	4	5	6	7
	AUSGABEN					
7910	Leistungen bei Krankheit, Schwangerschaft und Geburt §4 stationär	40	40.000	20.000	0,00	
7918	Leistungen bei Krankheit, Schwangerschaft und Geburt §4 stationär - Ukraine-Krise	40	0	0	0,00	
7919	Leistungen bei Krankheit, Schwangerschaft und Geburt §4 stationär - Ukraine-Krise	40	0	0	0,00	
7920	Leistungen bei Krankheit, Schwangerschaft und Geburt §4- stationär - GU	40	30.000	30.000	0,00	
7929	Leistungen bei Krankheit, Schwangerschaft und Geburt §4 stationär - GU - Ukraine-Krise	40	0	0	0,00	
	SUMME AUSGABEN		70.000	50.000	0,00	
	Summe Einnahmen UA 4222		0	0	0,00	
	Summe Ausgaben UA 4222		70.000	50.000	0,00	
	Überschuss / Zuschuss UA 4222		-70.000	-50.000	0,00	

01. - Verwaltungshaushalt

Einzelplan 4 SOZIALE SICHERUNG Abschnitt 42 Hilfe für Leistungsbewerber nach dem Asylbewerberleistungsgesetz Unterabschnitt 4231 Leistungen gem. §5 -Arbeitsangelegenheiten						
Nr.	Bezeichnung	BwSt	Ansatz 2022	Ansatz 2021	Ergebnis 2020	Erläuterungen
1	Beträge in EUR	3	4	5	6	7
	AUSGABEN					
7910	Leistungen gem. §5 - Arbeitsangelegenheiten	40	500	500	0,00	
7918	Leistungen gem. §5 - Arbeitsangelegenheiten - Ukraine-Krise	40	0	0	0,00	
7919	Leistungen gem. §5 - Arbeitsangelegenheiten - Ukraine-Krise	40	0	0	0,00	
7920	Leistungen gem. §5 - Arbeitsangelegenheiten- GU	40	4.000	3.000	0,00	
7929	Leistungen gem. §5 - Arbeitsangelegenheiten- GU - Ukraine-Krise	40	0	0	0,00	
	SUMME AUSGABEN		4.500	3.500	0,00	
	Summe Einnahmen UA 4231		0	0	0,00	
	Summe Ausgaben UA 4231		4.500	3.500	0,00	
	Überschuss / Zuschuss UA 4231		-4.500	-3.500	0,00	

01. - Verwaltungshaushalt

Einzelplan 4 SOZIALE SICHERUNG Abschnitt 42 Hilfe für Leistungsbewerber nach dem Asylbewerberleistungsgesetz Unterabschnitt 4241 Sonstige Leistungen gem. §6- Sachleistungen						
Nr.	Bezeichnung	BwSt	Ansatz 2022	Ansatz 2021	Ergebnis 2020	Erläuterungen
1	Beträge in EUR	3	4	5	6	7
	AUSGABEN					
7910	Sonstige Leistungen gem. §6- Sachleistungen	40	500	500	0,00	
7918	Sonstige Leistungen gem. §6- Sachleistungen - Ukraine-Krise	40	0	0	0,00	
7919	Sonstige Leistungen gem. §6- Sachleistungen - Ukraine-Krise	40	0	0	0,00	
7920	Sonstige Leistungen gem. §6- Sachleistungen - GU	40	500	500	0,00	
7929	Sonstige Leistungen gem. §6- Sachleistungen - GU - Ukraine-Krise	40	0	0	0,00	
	SUMME AUSGABEN		1.000	1.000	0,00	
	Summe Einnahmen UA 4241		0	0	0,00	
	Summe Ausgaben UA 4241		1.000	1.000	0,00	
	Überschuss / Zuschuss UA 4241		-1.000	-1.000	0,00	

01. - Verwaltungshaushalt

Einzelplan 4 SOZIALE SICHERUNG Abschnitt 42 Hilfe für Leistungsbewerber nach dem Asylbewerberleistungsgesetz Unterabschnitt 4242 Sonstige Leistungen gem §6- Geldleistungen						
Nr.	Bezeichnung	BwSt	Ansatz 2022	Ansatz 2021	Ergebnis 2020	Erläuterungen
1	Beträge in EUR	3	4	5	6	7
	AUSGABEN					
7910	sonstige Leistungen gem. §6 - Geldleistungen	40	3.500	2.500	0,00	
7918	sonstige Leistungen gem. §6 - Geldleistungen - Ukraine-Krise	40	0	0	0,00	
7919	sonstige Leistungen gem. §6 - Geldleistungen - Ukraine-Krise	40	0	0	0,00	
7920	Sonstige Leistungen gem. §6- Geldleistungen- GU	40	1.500	1.500	0,00	
7929	Sonstige Leistungen gem. §6- Geldleistungen- GU - Ukraine-Krise	40	0	0	0,00	
	SUMME AUSGABEN		5.000	4.000	0,00	
	Summe Einnahmen UA 4242		0	0	0,00	
	Summe Ausgaben UA 4242		5.000	4.000	0,00	
	Überschuss / Zuschuss UA 4242		-5.000	-4.000	0,00	

01. - Verwaltungshaushalt

Einzelplan 4 SOZIALE SICHERUNG Abschnitt 42 Hilfe für Leistungsbewerber nach dem Asylbewerberleistungsgesetz Unterabschnitt 4251						
Nr.	Bezeichnung	BwSt	Ansatz 2022	Ansatz 2021	Ergebnis 2020	Erläuterungen
1	Beträge in EUR	3	4	5	6	7
	AUSGABEN					
7910	Kinderfreizeitbonus außerhalb v. Einrichtungen	40	0	0	0,00	
7920	Kinderfreizeitbonus innerhalb v. Einrichtungen- GU	40	0	0	0,00	
	SUMME AUSGABEN		0	0	0,00	
	Summe Einnahmen UA 4251		0	0	0,00	
	Summe Ausgaben UA 4251		0	0	0,00	
	Überschuss / Zuschuss UA 4251		0	0	0,00	

01. - Verwaltungshaushalt

Einzelplan 4 SOZIALE SICHERUNG Abschnitt 42 Hilfe für Leistungsbewerber nach dem Asylbewerberleistungsgesetz Unterabschnitt 4260 Leistungen nach dem AsylbLG in staatlichen Unterkünften						
Nr.	Bezeichnung	BwSt	Ansatz 2022	Ansatz 2021	Ergebnis 2020	Erläuterungen
1	Beträge in EUR	3	4	5	6	7
EINNAHMEN						
1610	Erstattungen des Landes	40	0	0	86.683,98	BR43
2410	Kostenbeiträge u. Aufwendungs- ersatz; Kostenersatz A	40	0	0	3.407,29	BR43
2450	Leistungen v. Sozialleistungs- trägern A	40	0	0	2.803,57	BR43
SUMME EINNAHMEN			0	0	92.894,84	
AUSGABEN						
7910	Hilfe zum Lebensunterhalt in besonderen Fällen (§ 2) A	40	0	0	20.163,43	BR43
7911	Hilfe in besonderen Lebens- lagen in besonderen Fällen (§ 2) A	40	0	0	4.116,10	BR43
7912	Grundleistungen gem. § 3 -Sachleistungen- A	40	0	0	0,00	BR43
7913	Grundleistungen gem. § 3 -Wertgutscheine- A	40	0	0	0,00	BR43
7914	Grundleistungen gem. § 3 -Geldleistungen f. persönl. Bedürfnisse- A	40	0	0	26.279,79	BR43
7915	Grundleistungen gem. § 3 -Geldleistungen für den Lebensunterhalt- A	40	0	0	36.869,58	BR43
7916	Leistungen bei Krankheit, Schwangerschaft und Geburt (§ 4) A	40	0	0	17.513,72	BR43
7917	Leistungen gem. § 5 -Arbeitsgelegenheiten- A	40	0	0	2.644,80	BR43
7918	Sonstige Leistungen gem. § 6 -Sachleistungen- A	40	0	0	72,20	BR43
7919	Sonstige Leistungen gem. § 6 -Geldleistungen- A	40	0	0	1.324,39	BR43
7921	Hilfe in besonderen Lebens- lagen in besonderen Fällen (§ 2) I	40	0	0	0,00	BR43
7926	Leistungen bei Krankheit, Schwangerschaft und Geburt (§ 4) I	40	0	0	20.604,41	BR43
7930	Leistungen für Bildung und Teilhabe (§ 2)	41.4	0	100	0,00	
7938	Leistungen für Bildung und Teilhabe (§ 3)	41.4	0	500	250,00	
SUMME AUSGABEN			0	600	129.838,42	
Summe Einnahmen UA 4260			0	0	92.894,84	
Summe Ausgaben UA 4260			0	600	129.838,42	
Überschuss / Zuschuss UA 4260			0	-600	-36.943,58	

01. - Verwaltungshaushalt

Einzelplan 4 SOZIALE SICHERUNG Abschnitt 42 Hilfe für Leistungsbewerber nach dem Asylbewerberleistungsgesetz Unterabschnitt 4261 Leistungen nach dem AsylbLG außerhalb von staatlichen Unterkünften						
Nr.	Bezeichnung	BwSt	Ansatz 2022	Ansatz 2021	Ergebnis 2020	Erläuterungen
1	Beträge in EUR 2	3	4	5	6	7
	EINNAHMEN					
1410	Benutzungsgebühren Unterkünfte für Asylbewerber	36	0	0	357,00	
1610	Erstattungen des Landes	40	0	0	1.131.281,17	BR44
2410	Kostenbeiträge u. Aufwendungsersatz; Kostenersatz	40	0	0	8.567,89	BR44
2450	Leistungen v. Sozialleistungsträgern	40	0	0	27.775,47	BR44
	A					
2470	Sonst. Ersatzleistungen A	40	0	0	354,00	BR44
	SUMME EINNAHMEN		0	0	1.168.335,53	
	AUSGABEN					
5010	Unterhalt der Gebäude	36	0	0	38.403,04	
5240	Unterhalt und Ergänzung der Einrichtungsgegenstände	36	0	0	18.129,18	
5310	Mieten und Raumkosten	36	0	0	557.064,00	
5420	Bewirtschaftungskosten, Heizmaterial	36	0	0	200.713,14	
6580	Sonst. Geschäftsausgaben	36	0	0	0,00	
	-Asylnotfallplan-					
7910	Hilfe zum Lebensunterhalt in besonderen Fällen (§ 2) A	40	0	0	96.965,09	BR44
7911	Hilfe in besonderen Lebenslagen in besonderen Fällen (§ 2) A	40	0	0	19.497,25	BR44
7912	Grundleistungen gem. § 3 -Sachleistungen- A	40	0	0	0,00	BR44
7913	Grundleistungen gem. § 3 -Wertgutscheine- A	40	0	0	0,00	BR44
7914	Grundleistungen gem. § 3 -Geldleistungen f. persönl. Bedürfnisse- A	40	0	0	69.658,09	BR44
7915	Grundleistungen gem. § 3 -Geldleistungen für den Lebensunterhalt- A	40	0	0	115.616,59	BR44
7916	Leistungen bei Krankheit, Schwangerschaft und Geburt (§ 4) A	40	0	0	28.428,62	BR44
7917	Leistungen gem. § 5 -Arbeitsgelegenheiten- A	40	0	0	0,00	BR44
7918	Sonstige Leistungen gem. § 6 -Sachleistungen- A	40	0	0	79,99	BR44
7919	Sonstige Leistungen gem. § 6 -Geldleistungen- A	40	0	0	438,86	BR44
7921	Hilfe in besonderen Lebenslagen in besonderen Fällen (§ 2) I	40	0	0	0,00	BR44
7926	Leistungen bei Krankheit, Schwangerschaft und Geburt (§ 4) I	40	0	0	20.905,47	BR44
7930	Leistungen für Bildung und Teilhabe (§ 2)	41.4	0	2.000	1.755,10	
7938	Leistungen für Bildung und Teilhabe (§ 3)	41.4	0	1.500	1.400,00	
	SUMME AUSGABEN		0	3.500	1.169.054,42	

01. - Verwaltungshaushalt

Einzelplan	4	SOZIALE SICHERUNG				
Abschnitt	42	Hilfe für Leistungsbewerber nach dem Asylbewerberleistungsgesetz				
Unterabschnitt	4261	Leistungen nach dem AsylbLG außerhalb von staatlichen Unterkünften				
Nr.	Bezeichnung	BwSt	Ansatz 2022	Ansatz 2021	Ergebnis 2020	Erläuterungen
	Beträge in EUR					
1	2	3	4	5	6	7
	Summe Einnahmen UA 4261		0	0	1.168.335,53	
	Summe Ausgaben UA 4261		0	3.500	1.169.054,42	
	Überschuss / Zuschuss UA 4261		0	-3.500	-718,89	

01. - Verwaltungshaushalt

Einzelplan 4 SOZIALE SICHERUNG Abschnitt 43 Eigene Einrichtungen der Sozialhilfe und der Kriegsopferfürsorge Unterabschnitt 4310 Hans Link Stiftung						
Nr.	Bezeichnung	BwSt	Ansatz 2022	Ansatz 2021	Ergebnis 2020	Erläuterungen
1	Beträge in EUR	3	4	5	6	7
	EINNAHMEN					
1430	Erbbauzinsen	23.2	1.700	1.700	1.687,43	
2050	Zinsen aus Geldanlagen bei öffentl. wirtsch. Unternehmen	20	2.700	2.700	2.667,00	
2060	Zinsen aus Geldanlagen bei sonst. öffentl. Sonderrechn.	20	0	0	37,00	
2070	Zinsen aus Geldanlagen bei privaten Unternehmen	20	1.700	1.700	2.318,01	
	SUMME EINNAHMEN		6.100	6.100	6.709,44	
	AUSGABEN					
6580	Sonst. Geschäftsausgaben - Depotgebühren -	20	100	100	19,03	
7000	Zuwendungen aus Stiftung	20	4.000	4.000	4.724,34	
8601	Zuführung zum VermögensHH fiduziarische Stiftungen	20	2.000	2.000	1.966,07	
8610	Zuführung zum Vermög. HH fiduziarische Stiftungen -alt-	20	0	0	0,00	
	SUMME AUSGABEN		6.100	6.100	6.709,44	
	Summe Einnahmen UA 4310		6.100	6.100	6.709,44	
	Summe Ausgaben UA 4310		6.100	6.100	6.709,44	
	Überschuss / Zuschuss UA 4310		0	0	0,00	

01. - Verwaltungshaushalt

Einzelplan 4 SOZIALE SICHERUNG Abschnitt 43 Eigene Einrichtungen der Sozialhilfe und der Kriegsofopferfürsorge Unterabschnitt 4350 Übernachtungsasyl						
Nr.	Bezeichnung	BwSt	Ansatz 2022	Ansatz 2021	Ergebnis 2020	Erläuterungen
1	Beträge in EUR	3	4	5	6	7
	AUSGABEN					
4140	Entgelte für Tariflich Beschäftigte	11	0	0	0,00	BR01
4340	Beiträge zur Zusatzversorgungskasse für Tariflich Beschäftigte	11	0	0	0,00	BR01
4440	Beiträge zur gesetzl. Sozialversicherung für Tariflich Beschäftigte	11	0	0	0,00	BR01
4500	Beihilfen, Unterstützungen u. dergl.	10.3	0	0	0,00	BR01
5220	Unterhalt u. Ergänzung der Einrichtung	32	200	200	0,00	DR45
5420	Heizung	32	800	800	800,00	DR45
5430	Reinigung	32	300	300	296,03	DR45
5432	Fremdreinigung Servicegesellschaft	32	16.000	16.000	15.166,87	DR45
6521	Rundfunkbeitrag	32	100	100	69,96	DR45
	SUMME AUSGABEN		17.400	17.400	16.332,86	
	Summe Einnahmen UA 4350		0	0	0,00	
	Summe Ausgaben UA 4350		17.400	17.400	16.332,86	
	Überschuss / Zuschuss UA 4350		-17.400	-17.400	-16.332,86	

01. - Verwaltungshaushalt

Einzelplan 4 SOZIALE SICHERUNG Abschnitt 43 Eigene Einrichtungen der Sozialhilfe und der Kriegsofopferfürsorge Unterabschnitt 4360 Gemeinschaftsunterkünfte für Asylbewerber						
Nr.	Bezeichnung	BwSt	Ansatz 2022	Ansatz 2021	Ergebnis 2020	Erläuterungen
1	Beträge in EUR	3	4	5	6	7
	EINNAHMEN					
1410	Benutzungsgebühren Unterkünfte für Asylbewerber	36	0	0	0,00	
	SUMME EINNAHMEN		0	0	0,00	
	AUSGABEN					
5010	Unterhalt der Gebäude	36	0	0	0,00	
5240	Unterhalt und Ergänzung der Einrichtung	36	0	0	0,00	
5310	Mieten und Raumkosten	36	0	0	0,00	
5420	Bewirtschaftungskosten Heizmaterial	36	0	0	0,00	
6580	Notfallplan Asyl Ukraine	36	0	0	0,00	
6581	Notfallplan Asyl Ukraine - Kosten der Verwaltung -	36	0	0	0,00	
	SUMME AUSGABEN		0	0	0,00	
	Summe Einnahmen UA 4360		0	0	0,00	
	Summe Ausgaben UA 4360		0	0	0,00	
	Überschuss / Zuschuss UA 4360		0	0	0,00	

01. - Verwaltungshaushalt

Einzelplan	4	SOZIALE SICHERUNG				
Abschnitt	43	Eigene Einrichtungen der Sozialhilfe und der Kriegsopferfürsorge				
Unterabschnitt	4392	Andere soziale Einrichtungen				
Nr.	Bezeichnung	BwSt	Ansatz 2022	Ansatz 2021	Ergebnis 2020	Erläuterungen
	Beträge in EUR					
1	2	3	4	5	6	7
7000	AUSGABEN Zuschüsse an Träger des Mehrgenerationenhauses	20	6.300	6.300	6.300,00	
	SUMME AUSGABEN		6.300	6.300	6.300,00	
	Summe Einnahmen UA 4392		0	0	0,00	
	Summe Ausgaben UA 4392		6.300	6.300	6.300,00	
	Überschuss / Zuschuss UA 4392		-6.300	-6.300	-6.300,00	

01. - Verwaltungshaushalt

Einzelplan 4 SOZIALE SICHERUNG Abschnitt 44 Kriegsofopferfürsorge und ähnliche Leistungen Unterabschnitt 4400 Kriegsofopferfürsorge -örtl.Träger-						
Nr.	Bezeichnung	BwSt	Ansatz 2022	Ansatz 2021	Ergebnis 2020	Erläuterungen
Beträge in EUR						
1	2	3	4	5	6	7
	EINNAHMEN					
1600	Erstattungen vom Bund	40	0	0	0,00	
1610	Erstattungen vom Land	40	0	0	0,00	
	SUMME EINNAHMEN		0	0	0,00	
	AUSGABEN					
7529	Altenhilfe § 26 e	40	0	0	0,00	BR45
7532	-Beihilfe an Hinterbliebene- Ergänzende Hilfe z. Lebens- unterh. f. Hinterbliebene	40	0	0	0,00	BR45
7542	Erholungsfürsorge f. Hinterbliebene	40	0	0	0,00	BR45
	SUMME AUSGABEN		0	0	0,00	
	Summe Einnahmen UA 4400		0	0	0,00	
	Summe Ausgaben UA 4400		0	0	0,00	
	Überschuss / Zuschuss UA 4400		0	0	0,00	

01. - Verwaltungshaushalt

Einzelplan 4 SOZIALE SICHERUNG Abschnitt 45 Jugendarbeit Unterabschnitt 4512 Jugendpflege						
Nr.	Bezeichnung	BwSt	Ansatz 2022	Ansatz 2021	Ergebnis 2020	Erläuterungen
1	Beträge in EUR	3	4	5	6	7
	EINNAHMEN					
1590	Vermischte Einnahmen	41.5	800	800	152,00	
1780	Spenden	41.5	0	0	0,00	ZW163
	-Mehreinn. zweckgeb. f. 5711-					
	SUMME EINNAHMEN		800	800	152,00	
	AUSGABEN					
4160	Beschäftigungsentgelte	41.5	1.000	1.000	859,26	BR49
4448	Künstlersozialabgabe	11	0	0	0,00	
5620	Aus- und Fortbildung	41.5	700	1.100	1.142,12	
5700	Verpflegung	41.5	100	100	4,37	BR49
5711	Anschaffungen aus Spenden und Bußgeldern	41.5	0	0	0,00	ZW163
	- Zweckb. f. Mehreinn. b. 1780					
5740	Pädagogisches Verbrauchsmaterial	41.5	1.800	1.800	113,56	BR49
6390	Fahrtkosten	41.5	200	200	15,00	BR49
6540	Dienstreisen, Kfz-Entschädig.	41.5	200	200	53,70	BR49
6580	Sonst. Geschäftsausgaben	41.5	2.800	900	1.541,90	BR49
	SUMME AUSGABEN		6.800	5.300	3.729,91	
	Summe Einnahmen UA 4512		800	800	152,00	
	Summe Ausgaben UA 4512		6.800	5.300	3.729,91	
	Überschuss / Zuschuss UA 4512		-6.000	-4.500	-3.577,91	

01. - Verwaltungshaushalt

Einzelplan 4 SOZIALE SICHERUNG Abschnitt 45 Jugendarbeit Unterabschnitt 4515 Sonstige Jugendarbeit						
Nr.	Bezeichnung	BwSt	Ansatz 2022	Ansatz 2021	Ergebnis 2020	Erläuterungen
1	Beträge in EUR	3	4	5	6	7
	AUSGABEN					
7010	Barzuweisungen an Stadtjugendring	41	96.000	96.000	100.245,72	
7011	Zuschüsse und Mietverrechnungen für Jugendgruppen und Verbände	41	18.800	18.800	17.828,93	
7013	Zuweisungen an carit. Verbände f. Kindererholungsfürsorge	41	1.800	1.800	0,00	
7014	Zuschuss Kinderschutzbund	41	2.900	2.900	2.891,04	
7015	-Mietverrechnung- Zuweisungen an carit. Verbände	41	5.000	5.000	0,00	
	SUMME AUSGABEN		124.500	124.500	120.965,69	
	Summe Einnahmen UA 4515		0	0	0,00	
	Summe Ausgaben UA 4515		124.500	124.500	120.965,69	
	Überschuss / Zuschuss UA 4515		-124.500	-124.500	-120.965,69	

01. - Verwaltungshaushalt

Einzelplan 4 SOZIALE SICHERUNG Abschnitt 45 Jugendarbeit Unterabschnitt 4521 Jugendsozialarbeit						
Nr.	Bezeichnung	BwSt	Ansatz 2022	Ansatz 2021	Ergebnis 2020	Erläuterungen
1	Beträge in EUR	3	4	5	6	7
1711	EINNAHMEN Zuweisungen vom Land für Jugendsozialarbeit an Schulen	41	61.700	61.700	55.846,00	
	SUMME EINNAHMEN		61.700	61.700	55.846,00	
4140	AUSGABEN Entgelte für Tariflich Beschäftigte	11	206.400	177.900	172.583,42	BR01
4340	Beiträge zur Zusatz- versorgungskasse für Tariflich Beschäftigte	11	15.000	14.100	13.398,10	BR01
4440	Beiträge zur gesetzl. Sozialversicherung für Tariflich Beschäftigte	11	45.300	37.000	34.832,89	BR01
5620	Aus- und Fortbildung -Jugendsozialarb. an Schulen-	41	2.000	2.000	1.017,34	DR215
5621	Supervision -Jugendsozialarb. an Schulen-	41	1.200	1.200	436,00	DR215
6510	Bücher, Zeitschriften -Jugendsozialarb. an Schulen-	41	400	400	363,67	DR215
6540	Dienstreisen, Kfz-Entschädig. -Jugendsozialarb. an Schulen-	41	300	300	126,56	DR215
6580	Sonst. Geschäftsausgaben -Jugendsozialarb. an Schulen-	41	400	400	86,95	DR215
7612	Jugendsozialarbeit an Schulen	41	78.000	78.000	68.972,44	
	SUMME AUSGABEN		349.000	311.300	291.817,37	
	Summe Einnahmen UA 4521		61.700	61.700	55.846,00	
	Summe Ausgaben UA 4521		349.000	311.300	291.817,37	
	Überschuss / Zuschuss UA 4521		-287.300	-249.600	-235.971,37	

01. - Verwaltungshaushalt

Einzelplan 4 SOZIALE SICHERUNG Abschnitt 45 Jugendarbeit Unterabschnitt 4525 Erzieherischer Kinder- und Jugendschutz						
Nr.	Bezeichnung	BwSt	Ansatz 2022	Ansatz 2021	Ergebnis 2020	Erläuterungen
1	Beträge in EUR	3	4	5	6	7
	EINNAHMEN					
1590	Vermischte Einnahmen- Mehr- einn. zweckgeb. f. 7620-	41.5	200	500	200,00	ZW235
	SUMME EINNAHMEN		200	500	200,00	
	AUSGABEN					
7620	Maßnahmen des Jugendschutzes -Zweckb. f. Mehreinn. b. 1590-	41.5	200	500	94,10	ZW235
	SUMME AUSGABEN		200	500	94,10	
	Summe Einnahmen UA 4525		200	500	200,00	
	Summe Ausgaben UA 4525		200	500	94,10	
	Überschuss / Zuschuss UA 4525		0	0	105,90	

01. - Verwaltungshaushalt

Einzelplan 4 SOZIALE SICHERUNG Abschnitt 45 Jugendarbeit Unterabschnitt 4531 Allgemeine Förderung der Erziehung in der Familie						
Nr.	Bezeichnung	BwSt	Ansatz 2022	Ansatz 2021	Ergebnis 2020	Erläuterungen
1	Beträge in EUR	3	4	5	6	7
	AUSGABEN					
7619	Beratung in Fragen d. Familie, Elternbriefe, Elternkurse u.a.	41	5.500	5.500	7.768,28	
7620	Familienbildung - Müttercafé	41	4.500	4.500	4.500,00	
	SUMME AUSGABEN		10.000	10.000	12.268,28	
	Summe Einnahmen UA 4531		0	0	0,00	
	Summe Ausgaben UA 4531		10.000	10.000	12.268,28	
	Überschuss / Zuschuss UA 4531		-10.000	-10.000	-12.268,28	

01. - Verwaltungshaushalt

Einzelplan	4	SOZIALE SICHERUNG				
Abschnitt	45	Jugendarbeit				
Unterabschnitt	4533	Beratung und Unterstützung bei der Ausübung der Personensorge				
Nr.	Bezeichnung	BwSt	Ansatz 2022	Ansatz 2021	Ergebnis 2020	Erläuterungen
	Beträge in EUR					
1	2	3	4	5	6	7
	AUSGABEN					
7612	Betreuter Umgang	41.1	8.000	8.500	7.698,22	DR122
	SUMME AUSGABEN		8.000	8.500	7.698,22	
	Summe Einnahmen UA 4533		0	0	0,00	
	Summe Ausgaben UA 4533		8.000	8.500	7.698,22	
	Überschuss / Zuschuss UA 4533		-8.000	-8.500	-7.698,22	

01. - Verwaltungshaushalt

Einzelplan 4 SOZIALE SICHERUNG Abschnitt 45 Jugendarbeit Unterabschnitt 4534 Gemeinsame Unterbringung von Vätern und Müttern mit Kindern						
Nr.	Bezeichnung	BwSt	Ansatz 2022	Ansatz 2021	Ergebnis 2020	Erläuterungen
1	Beträge in EUR	3	4	5	6	7
	EINNAHMEN					
2510	Kostenbeiträge	41.1	2.000	3.900	2.849,20	
2550	Leistungen v. Sozialleistungs- trägern für Leistungen in Einrichtungen	41.1	0	13.500	7.971,40	
	SUMME EINNAHMEN		2.000	17.400	10.820,60	
	AUSGABEN					
7713	Hilfen durch Heimpflege gem. § 19 SGB VIII	41.1	60.000	120.000	94.578,10	DR122
	SUMME AUSGABEN		60.000	120.000	94.578,10	
	Summe Einnahmen UA 4534		2.000	17.400	10.820,60	
	Summe Ausgaben UA 4534		60.000	120.000	94.578,10	
	Überschuss / Zuschuss UA 4534		-58.000	-102.600	-83.757,50	

01. - Verwaltungshaushalt

Einzelplan 4 SOZIALE SICHERUNG Abschnitt 45 Jugendarbeit Unterabschnitt 4535 Betreuung und Versorgung des Kindes in Notsituationen						
Nr.	Bezeichnung	BwSt	Ansatz 2022	Ansatz 2021	Ergebnis 2020	Erläuterungen
1	Beträge in EUR	3	4	5	6	7
	EINNAHMEN					
2450	Leistungen v. Sozialleistungs- trägern f. Leistungen außerh. v. Einrichtungen	41.1	0	0	0,00	
	SUMME EINNAHMEN		0	0	0,00	
	AUSGABEN					
7612	Betreuungsmaßnahmen	41.1	6.000	6.000	0,00	DR122
	SUMME AUSGABEN		6.000	6.000	0,00	
	Summe Einnahmen UA 4535		0	0	0,00	
	Summe Ausgaben UA 4535		6.000	6.000	0,00	
	Überschuss / Zuschuss UA 4535		-6.000	-6.000	0,00	

01. - Verwaltungshaushalt

Einzelplan 4 SOZIALE SICHERUNG Abschnitt 45 Jugendarbeit Unterabschnitt 4541 Förderung von Kindern in Tageseinrichtungen						
Nr.	Bezeichnung	BwSt	Ansatz 2022	Ansatz 2021	Ergebnis 2020	Erläuterungen
1	Beträge in EUR	3	4	5	6	7
	EINNAHMEN					
2490	Rückzahlung gewährter Leistungen	41.4	3.600	9.000	2.250,64	
	SUMME EINNAHMEN		3.600	9.000	2.250,64	
	AUSGABEN					
7612	Hilfen in Tagesstätten	41.4	130.000	150.000	112.358,60	
	SUMME AUSGABEN		130.000	150.000	112.358,60	
	Summe Einnahmen UA 4541		3.600	9.000	2.250,64	
	Summe Ausgaben UA 4541		130.000	150.000	112.358,60	
	Überschuss / Zuschuss UA 4541		-126.400	-141.000	-110.107,96	

01. - Verwaltungshaushalt

Einzelplan 4 SOZIALE SICHERUNG Abschnitt 45 Jugendarbeit Unterabschnitt 4542 Förderung von Kindern in Tagespflege						
Nr.	Bezeichnung	BwSt	Ansatz 2022	Ansatz 2021	Ergebnis 2020	Erläuterungen
1	Beträge in EUR	3	4	5	6	7
	EINNAHMEN					
1710	Zuweisungen vom Land	42	15.500	15.000	19.953,67	
2410	Elternbeiträge	42	22.000	20.000	29.087,00	
	SUMME EINNAHMEN		37.500	35.000	49.040,67	
	AUSGABEN					
6720	Erstattungen an Gemeinden	42	20.000	20.000	19.481,92	
	Erstattungen an Gemeinden und Gemeindeverbände					
7000	Qualifizierung Tagespflege- personen	42	8.000	8.000	4.511,77	
7612	Gewährung von Leistungen für Kinder in Tagespflege	42	80.000	70.000	72.628,05	DR122
	SUMME AUSGABEN		108.000	98.000	96.621,74	
	Summe Einnahmen UA 4542		37.500	35.000	49.040,67	
	Summe Ausgaben UA 4542		108.000	98.000	96.621,74	
	Überschuss / Zuschuss UA 4542		-70.500	-63.000	-47.581,07	

01. - Verwaltungshaushalt

Einzelplan 4 SOZIALE SICHERUNG Abschnitt 45 Jugendarbeit Unterabschnitt 4552 Soziale Gruppenarbeit						
Nr.	Bezeichnung	BwSt	Ansatz 2022	Ansatz 2021	Ergebnis 2020	Erläuterungen
1	Beträge in EUR	3	4	5	6	7
	EINNAHMEN					
1620	Erstattungen von Gemeinden und Gemeindeverbänden	41.1	0	0	0,00	
	SUMME EINNAHMEN		0	0	0,00	
	AUSGABEN					
7612	Soziale Gruppenarbeit	41.1	0	0	0,00	DR122
	SUMME AUSGABEN		0	0	0,00	
	Summe Einnahmen UA 4552		0	0	0,00	
	Summe Ausgaben UA 4552		0	0	0,00	
	Überschuss / Zuschuss UA 4552		0	0	0,00	

01. - Verwaltungshaushalt

Einzelplan 4 SOZIALE SICHERUNG Abschnitt 45 Jugendarbeit Unterabschnitt 4553 Erziehungsbeistand, Betreuungshelfer						
Nr.	Bezeichnung	BwSt	Ansatz 2022	Ansatz 2021	Ergebnis 2020	Erläuterungen
1	Beträge in EUR	3	4	5	6	7
	EINNAHMEN					
1620	Erstattungen von Gemeinden und Gemeindeverb.	41.1	0	0	1.936,77	
1621	Erstattg. vom Bezirk Schwaben für unbegleitete Minderjährige	41.1	1.500	2.100	0,00	BR50
	SUMME EINNAHMEN		1.500	2.100	1.936,77	
	AUSGABEN					
7612	Gewährung von Leistungen an Erziehungsbeistände	41.1	10.000	12.000	13.438,74	DR122
7613	Leistungen an Erziehungsbeist f. unbegleit Minderjähr.	41.1	1.500	2.100	0,00	BR50
	SUMME AUSGABEN		11.500	14.100	13.438,74	
	Summe Einnahmen UA 4553		1.500	2.100	1.936,77	
	Summe Ausgaben UA 4553		11.500	14.100	13.438,74	
	Überschuss / Zuschuss UA 4553		-10.000	-12.000	-11.501,97	

01. - Verwaltungshaushalt

Einzelplan 4 SOZIALE SICHERUNG Abschnitt 45 Jugendarbeit Unterabschnitt 4554 Sozialpädagogische Familienhilfe						
Nr.	Bezeichnung	BwSt	Ansatz 2022	Ansatz 2021	Ergebnis 2020	Erläuterungen
1	Beträge in EUR	3	4	5	6	7
	EINNAHMEN					
1620	Erstattung von Gemeinden und Gemeindeverbände	41.1	2.000	6.100	605,06	
1780	Spenden - Mehreinn. zweckgeb. f. 5711 -	41	100	100	0,00	ZW176
	SUMME EINNAHMEN		2.100	6.200	605,06	
	AUSGABEN					
4140	Entgelte für Tariflich Beschäftigte	11	24.800	22.500	22.668,78	BR01
4340	Beiträge zur Zusatzversor- gungskasse für Tariflich Beschäftigte	11	2.100	1.900	1.811,63	BR01
4440	Beiträge zur gesetzl. Sozial- versicherung für Tariflich Beschäftigte	11	5.300	4.800	4.663,10	BR01
5620	Aus- und Fortbildung	41	500	500	0,00	DR48
5621	Supervision	41	600	600	0,00	
5711	Anschaffungen aus Spenden -Zweckb. f. Mehreinn. b. 1780-	41	100	100	0,00	ZW176
6510	Bücher, Zeitschriften	41	100	100	0,00	DR48
6522	Fernsprechgebühren	41	100	100	63,21	DR48
6540	Dienstreisen, Kfz-Entschädig.	41	400	400	0,00	DR48
7612	Leistungen an Erziehungshelfer	41.1	153.800	173.500	121.288,11	DR122
7619	Beratung in Fragen der Familie	41.1	100	100	5,20	
	SUMME AUSGABEN		187.900	204.600	150.500,03	
	Summe Einnahmen UA 4554		2.100	6.200	605,06	
	Summe Ausgaben UA 4554		187.900	204.600	150.500,03	
	Überschuss / Zuschuss UA 4554		-185.800	-198.400	-149.894,97	

01. - Verwaltungshaushalt

Einzelplan 4 SOZIALE SICHERUNG Abschnitt 45 Jugendarbeit Unterabschnitt 4555 Erziehung in einer Tagesgruppe						
Nr.	Bezeichnung	BwSt	Ansatz 2022	Ansatz 2021	Ergebnis 2020	Erläuterungen
1	Beträge in EUR	3	4	5	6	7
	EINNAHMEN					
1620	Erstattung von Gemeinden und Gemeindeverbände	41.1	0	0	-2.373,00	
2410	Kostenbeiträge	41.1	0	0	217,33	
	SUMME EINNAHMEN		0	0	-2.155,67	
	AUSGABEN					
7612	Unterbringungskosten, insbes. heilpädagogische Tagesstätte	41.1	32.500	45.000	35.818,12	DR122
	SUMME AUSGABEN		32.500	45.000	35.818,12	
	Summe Einnahmen UA 4555		0	0	-2.155,67	
	Summe Ausgaben UA 4555		32.500	45.000	35.818,12	
	Überschuss / Zuschuss UA 4555		-32.500	-45.000	-37.973,79	

01. - Verwaltungshaushalt

Einzelplan 4 SOZIALE SICHERUNG Abschnitt 45 Jugendarbeit Unterabschnitt 4556 Hilfen für Erziehung -Vollzeitpflege-						
Nr.	Bezeichnung	BwSt	Ansatz 2022	Ansatz 2021	Ergebnis 2020	Erläuterungen
1	Beträge in EUR	3	4	5	6	7
	EINNAHMEN					
1620	Erstattung von Gemeinden und Gemeindeverbänden	41.1	151.300	129.000	192.037,42	
1621	Erstattg. vom Bezirk Schwaben für unbegleitete Minderjährige	41.1	0	0	0,00	BR50
1780	Spenden	41.1	0	0	0,00	
2510	Kostenbeiträge u. Aufwendungsersatz; Kostenersatz f. Leistungen außerhalb v. Einricht.	41.1	22.600	33.500	53.801,85	
2511	Kostenb. u. Aufwendungsers.; Kostenersatz f. Leist. außerh. v. Einr. f. unbegl. Minderj.	41.1	0	0	0,00	
2550	Leistungen v. Sozialleistungsträgern f. Leistungen außerhalb von Einrichtungen	41.1	7.100	17.800	14.374,00	
2551	Leistungen v. Sozialleistungsträgern f. Leistungen außerh. v. Einr. f. unbegl. Minderj.	41.1	0	0	0,00	
	SUMME EINNAHMEN		181.000	180.300	260.213,27	
	AUSGABEN					
5711	Anschaffungen aus Spenden -Zweckb. f. Mehreinn. b. 1780-	41.1	0	0	0,00	
6720	Erstattungen an Gemeinden und Gemeindeverbände	41.1	330.000	235.000	135.754,95	DR122
7000	Aufwendungen für Pflegeeltern	41.1	7.000	7.000	2.153,94	
7712	Gewährung von Leistungen für Vollzeitpflege	41.1	348.000	430.000	450.276,03	DR122
7715	Gewähr. v. Leist. f. Vollzeitpflege f. unbegleit Minderj.	41.1	0	0	0,00	BR50
	SUMME AUSGABEN		685.000	672.000	588.184,92	
	Summe Einnahmen UA 4556		181.000	180.300	260.213,27	
	Summe Ausgaben UA 4556		685.000	672.000	588.184,92	
	Überschuss / Zuschuss UA 4556		-504.000	-491.700	-327.971,65	

01. - Verwaltungshaushalt

Einzelplan 4 SOZIALE SICHERUNG Abschnitt 45 Jugendarbeit Unterabschnitt 4557 Heimerziehung, sonstige betreute Wohnform						
Nr.	Bezeichnung	BwSt	Ansatz 2022	Ansatz 2021	Ergebnis 2020	Erläuterungen
1	Beträge in EUR	3	4	5	6	7
	EINNAHMEN					
1610	Erstattungen vom Land	41.1	115.500	115.500	115.561,00	
1620	Erstattungen von Gemeinden und Gemeindeverbänden	41.1	0	0	30.304,57	
1621	Erstattg. vom Bezirk Schwaben für unbegleitete Minderjährige	41.1	271.600	142.800	159.583,66	BR50
2510	Kostenbeiträge u. Aufwendungs- ersatz; Kostenersatz für Leistungen in Einrichtungen	41.1	3.400	14.300	15.051,09	
2511	Kostenb. u. Aufwendungsers.; Kostenersatz f. Leist. in Einr. f. unbegl. Minderj.	41.1	0	0	0,00	
2530	Unterhaltsansprüche gegen bürgerlich- rechtl. Unterhalts verpflichtete	41.1	0	0	0,00	
2550	Leistungen v. Sozialleistungs- trägern f. Leistungen in Einrichtungen	41.1	49.200	49.600	447.954,52	
2551	Leistungen v. Sozialleistungs- trägern f. Leistungen in Einr. f. unbegl. Minderj.	41.1	0	0	0,00	
	SUMME EINNAHMEN		439.700	322.200	768.454,84	
	AUSGABEN					
6720	Erstattungen an Gemeinden und Gemeindeverbände	41.1	30.000	30.000	70.364,00	DR122
7713	Hilfen durch Heimpflege	41.1	228.000	363.700	355.413,64	DR122
7714	Hilfen durch Heimpflege für unbegleitete Minderjährige	41.1	271.600	142.800	159.583,66	BR50
	SUMME AUSGABEN		529.600	536.500	585.361,30	
	Summe Einnahmen UA 4557		439.700	322.200	768.454,84	
	Summe Ausgaben UA 4557		529.600	536.500	585.361,30	
	Überschuss / Zuschuss UA 4557		-89.900	-214.300	183.093,54	

01. - Verwaltungshaushalt

Einzelplan 4 SOZIALE SICHERUNG Abschnitt 45 Jugendarbeit Unterabschnitt 4560 Eingliederungshilfe für seelisch Behinderte						
Nr.	Bezeichnung	BwSt	Ansatz 2022	Ansatz 2021	Ergebnis 2020	Erläuterungen
1	Beträge in EUR	3	4	5	6	7
	EINNAHMEN					
1620	Erstattungen von Gemeinden (§ 35 a SGB VIII)	41.1	0	0	67.174,98	
2410	Kostenbeiträge teilstationäre Hilfen (§ 35 a SGB VIII)	41.1	2.000	3.800	3.226,50	
2510	Kostenbeiträge	41.1	32.000	31.000	39.025,72	
2550	Leistungen v. Sozialleistungs- trägern	41.1	15.300	15.000	12.643,17	
	SUMME EINNAHMEN		49.300	49.800	122.070,37	
	AUSGABEN					
6720	Erstattungen an Gemeinden (§ 35 a SGB VIII)	41.1	30.000	30.000	8.479,40	
7612	Hilfen außerhalb von Einrichtungen	41.1	230.000	189.300	87.753,22	
7613	Hilfen in teilstationären Einrichtungen	41.1	322.200	371.700	323.690,67	
7712	Vollzeitpflege	41.1	0	35.000	38.115,69	
7713	Hilfen durch Heimpflege	41.1	615.700	376.400	322.773,86	
	SUMME AUSGABEN		1.197.900	1.002.400	780.812,84	
	Summe Einnahmen UA 4560		49.300	49.800	122.070,37	
	Summe Ausgaben UA 4560		1.197.900	1.002.400	780.812,84	
	Überschuss / Zuschuss UA 4560		-1.148.600	-952.600	-658.742,47	

01. - Verwaltungshaushalt

Einzelplan 4 SOZIALE SICHERUNG Abschnitt 45 Jugendarbeit Unterabschnitt 4561 Hilfen für junge Volljährige						
Nr.	Bezeichnung	BwSt	Ansatz 2022	Ansatz 2021	Ergebnis 2020	Erläuterungen
1	Beträge in EUR	3	4	5	6	7
	EINNAHMEN					
1620	Erstattungen von Gemeinden und Gemeindeverbänden	41.1	4.500	0	0,00	
1621	Erstattg. vom Bezirk Schwaben für unbegleitete Minderjährige	41.1	70.200	127.500	89.108,79	BR50
1780	Spenden	41.1	0	0	0,00	ZW284
2510	-Mehreinn. zweckgeb. f. 5740-Kostenbeiträge u. Aufwendungsersatz; Kostenersatz für Leistungen in Einrichtungen	41.1	1.800	19.800	10.113,46	
2511	Kostenb. u. Aufwendungsers.; Kostenersatz f. Leist. in Einr. f. unbegl. Minderj.	41.1	0	400	844,24	
2550	Leistungen v. Sozialleistungsträgern f. Leistungen in Einrichtungen	41.1	5.200	13.800	5.086,00	
2551	Leistungen v. Sozialleistungsträgern f. Leistungen in Einr. f. unbegl. Minderj.	41.1	0	0	15,80	
2590	Rückzahlung gewährter Hilfen (einschl. Zinsen v. Darlehen f. Leist. in	41.1	0	0	0,00	
	SUMME EINNAHMEN		81.700	161.500	105.168,29	
	AUSGABEN					
6720	Erstattungen an Gemeinden	41.1	20.000	11.900	17.647,66	
7612	Gewährung von Leistungen an Erziehungsbeistände	41.1	2.700	9.700	11.314,42	DR122
7613	Gew. v. Leist. f. Erzieh.beist f. ehem. unbegl. Minderjähr.	41.1	3.000	8.500	3.813,51	BR50
7712	Hilfen durch Vollzeitpflege	41.1	4.600	24.500	13.161,90	
7713	Hilfen durch Heimpflege	41.1	148.500	283.800	203.691,24	DR122
7714	Hilfen durch Heimpflege für unbegleitete Minderjährige	41.1	67.200	119.000	86.155,32	BR50
	SUMME AUSGABEN		246.000	457.400	335.784,05	
	Summe Einnahmen UA 4561		81.700	161.500	105.168,29	
	Summe Ausgaben UA 4561		246.000	457.400	335.784,05	
	Überschuss / Zuschuss UA 4561		-164.300	-295.900	-230.615,76	

01. - Verwaltungshaushalt

Einzelplan 4 SOZIALE SICHERUNG Abschnitt 45 Jugendarbeit Unterabschnitt 4565 Vorläufige Maßnahmen zum Schutz von Kindern und Jugendlichen						
Nr.	Bezeichnung	BwSt	Ansatz 2022	Ansatz 2021	Ergebnis 2020	Erläuterungen
1	Beträge in EUR	3	4	5	6	7
	EINNAHMEN					
1620	Erstattungen von Gemeinden und Gemeindeverbänden	41.1	5.000	5.000	11.281,19	
1621	Erstattg. vom Bezirk Schwaben für unbegleitete Minderjährige	41.1	63.500	39.900	41.136,37	BR50
2510	Kostenbeiträge	41.1	0	0	6.480,10	
2550	Leistungen v. Sozialleistungsträgern I	41.1	0	0	3.132,40	
	SUMME EINNAHMEN		68.500	44.900	62.030,06	
	AUSGABEN					
6550	Sachverständigen-, Gerichts- u. ähnl. Kosten	41.1	300	300	40,00	
6720	Kostenerstattung an Gemeinden und Gemeindeverbände	41.1	5.000	5.000	76.006,33	
7611	Unterbringung in Pflegefamilien	41.1	15.000	15.000	3.761,29	DR122
7713	Unterbringung in Heimen	41.1	40.000	40.000	72.880,22	DR122
7714	Unterbringung in Heimen für unbegleitete Minderjährige	41.1	63.500	39.900	41.136,37	BR50
7723	Unterbringung im Jugend-schutzraum	41.1	500	500	0,00	DR122
	SUMME AUSGABEN		124.300	100.700	193.824,21	
	Summe Einnahmen UA 4565		68.500	44.900	62.030,06	
	Summe Ausgaben UA 4565		124.300	100.700	193.824,21	
	Überschuss / Zuschuss UA 4565		-55.800	-55.800	-131.794,15	

01. - Verwaltungshaushalt

Einzelplan 4 SOZIALE SICHERUNG Abschnitt 45 Jugendarbeit Unterabschnitt 4573 Mitwirkung in Verfahren nach dem JGG						
Nr.	Bezeichnung	BwSt	Ansatz 2022	Ansatz 2021	Ergebnis 2020	Erläuterungen
1	Beträge in EUR 2	3	4	5	6	7
	AUSGABEN					
4140	Entgelte für Tariflich Beschäftigte	11	24.800	22.500	22.668,89	
4340	Beiträge zur Zusatzversorgungskasse für Tariflich Beschäftigte	11	2.100	1.900	1.811,89	
4440	Beiträge zur gesetzl. Sozialversicherung für Tariflich Beschäftigte	11	5.300	4.800	4.663,51	
6550	Sachverständigen- u. sonstige Kosten (insb. Übersetzerkost.)	41	300	300	0,00	
7000	Aufwendungen in Diversionsmaßnahmen	41	26.500	26.500	31.696,27	
	SUMME AUSGABEN		59.000	56.000	60.840,56	
	Summe Einnahmen UA 4573		0	0	0,00	
	Summe Ausgaben UA 4573		59.000	56.000	60.840,56	
	Überschuss / Zuschuss UA 4573		-59.000	-56.000	-60.840,56	

01. - Verwaltungshaushalt

Einzelplan 4 SOZIALE SICHERUNG Abschnitt 45 Jugendarbeit Unterabschnitt 4574 Amtsvormundschaft, Beistandschaft						
Nr.	Bezeichnung	BwSt	Ansatz 2022	Ansatz 2021	Ergebnis 2020	Erläuterungen
1	Beträge in EUR	3	4	5	6	7
	AUSGABEN					
5620	Aus- und Fortbildung	41	700	700	340,00	DR49
6500	Bürobedarf	41	100	100	0,00	DR49
6510	Bücher, Zeitschriften	41	100	100	39,80	DR49
6540	Dienstreisen, Kfz-Entschädig.	41	300	300	146,20	DR49
6550	Sachverständigen-, Gerichts- und sonstige Kosten	41	200	200	30,00	DR49
6580	Vermischte Ausgaben	41	200	200	186,92	
6610	Mitgliedsbeitrag Institut f. Vormundtschaftswesen	41	1.600	1.600	1.549,00	
	SUMME AUSGABEN		3.200	3.200	2.291,92	
	Summe Einnahmen UA 4574		0	0	0,00	
	Summe Ausgaben UA 4574		3.200	3.200	2.291,92	
	Überschuss / Zuschuss UA 4574		-3.200	-3.200	-2.291,92	

01. - Verwaltungshaushalt

Einzelplan 4 SOZIALE SICHERUNG Abschnitt 45 Jugendarbeit Unterabschnitt 4583 Sonstige Maßnahmen						
Nr.	Bezeichnung	BwSt	Ansatz 2022	Ansatz 2021	Ergebnis 2020	Erläuterungen
1	Beträge in EUR	3	4	5	6	7
	AUSGABEN					
7612	Sonst. Hilfen zur Erziehung	41.1	1.000	2.000	0,00	DR122
7613	Leistungen an Familienberater	41.1	14.000	33.000	20.518,94	DR122
	SUMME AUSGABEN		15.000	35.000	20.518,94	
	Summe Einnahmen UA 4583		0	0	0,00	
	Summe Ausgaben UA 4583		15.000	35.000	20.518,94	
	Überschuss / Zuschuss UA 4583		-15.000	-35.000	-20.518,94	

01. - Verwaltungshaushalt

Einzelplan 4 SOZIALE SICHERUNG Abschnitt 46 Einrichtungen der Jugendarbeit Unterabschnitt 4600 Jugendtreffpunkt						
Nr.	Bezeichnung	BwSt	Ansatz 2022	Ansatz 2021	Ergebnis 2020	Erläuterungen
1	Beträge in EUR	3	4	5	6	7
	EINNAHMEN					
1590	Vermischte Einnahmen	41.2	0	0	0,00	
1601	Zuweisungen vom Bund für Freiwilligen Dienst	11	2.000	0	0,00	
1780	Spenden -Mehreinn. zweckgeb. f. 5741-	41.2	0	0	907,75	ZW50
	SUMME EINNAHMEN		2.000	0	907,75	
	AUSGABEN					
4140	Entgelte für Tariflich Beschäftigte	11	248.000	244.200	222.046,46	BR01
4160	Beschäftigungsentgelte	41.2	0	0	0,00	BR01
4340	Beiträge zur Zusatzversor- gungskasse für Tariflich Beschäftigte	11	15.200	19.600	17.446,73	BR01
4440	Beiträge zur gesetzl. Sozial- versicherung für Tariflich Beschäftigte	11	57.200	50.200	44.239,78	BR01
4500	Beihilfen, Unterstützungen u. dergl.	10.3	500	500	277,60	BR01
4600	Personalnebenausgaben	11	0	0	0,00	
5010	Unterhalt der Gebäude und Grundstücke	41.2	16.500	16.500	4.790,58	DR167
5020	Unterhalt bautechn. Anlagen	41.2	15.500	15.500	4.857,60	DR167
5030	Wartung betriebstechn. Anlagen	41.2	3.000	3.000	1.205,46	DR167
5220	Unterhalt und Ergänzung der Einrichtung	41.2	2.000	2.000	1.460,55	DR50
5230	Gebäudezubehör (Mülltonnen, Feuerlöscher)	41.2	100	100	0,00	DR50
5260	Haus- u. Küchengeräte	41.2	300	300	585,03	DR50
5410	Steuern und Hausgebühren	41.2	700	700	513,75	DR51
5420	Heizmaterial, Heizungsenergie	41.2	3.000	3.000	2.070,04	DR51
5430	Reinigungsmaterial	41.2	800	800	1.800,15	DR51
5432	Fremdreinigung Servicegesellschaft	41.2	500	500	446,14	DR51
5440	Strom, Wasser	41.2	4.000	4.000	2.793,12	DR51
5450	Gebäudebrand- und Haft- pflichtversicherung	41.2	200	200	184,77	DR51
5530	Unterhalt Jugendmobil	41.2	1.100	1.100	1.100,00	DR50
5620	Aus- und Fortbildung	41.2	600	600	18,02	DR50
5740	Spiel- u. Unterhaltungsgegen- stände, Bastelmaterial	41.2	1.000	1.000	1.223,11	DR50
5741	Anschaffungen -Zweckb. f. Mehreinn. b. 1780-	41.2	0	0	907,75	ZW50
6100	Aufwand für Filme und dergl.	41.2	100	100	0,00	DR50
6200	Literatur	41.2	100	100	0,00	DR50
6300	Maßnahmen Erlebnispädagogik und Mädchenarbeit	41.2	2.000	2.000	478,91	DR50
6301	Maßnahmen Mädchenarbeit	41.2	100	100	0,00	
6420	Versicherungen	41.2	100	100	77,88	DR50
6500	Sachbedarf	41.2	200	200	211,51	DR50
6521	Rundfunkbeitrag	41.2	100	100	17,49	
6522	Fernsprechgebühren	41.2	1.200	2.400	341,31	DR50
6540	Dienstreisen, Kfz-Entschädig.	41.2	200	200	0,00	DR50
6620	Vermischte Ausgaben	41.2	500	500	482,50	DR50

01. - Verwaltungshaushalt

Einzelplan	4	SOZIALE SICHERUNG				
Abschnitt	46	Einrichtungen der Jugendarbeit				
Unterabschnitt	4600	Jugendtreffpunkt				
Nr.	Bezeichnung	BwSt	Ansatz 2022	Ansatz 2021	Ergebnis 2020	Erläuterungen
	Beträge in EUR					
1	2	3	4	5	6	7
	SUMME AUSGABEN		374.800	369.600	309.576,24	
	Summe Einnahmen UA 4600		2.000	0	907,75	
	Summe Ausgaben UA 4600		374.800	369.600	309.576,24	
	Überschuss / Zuschuss UA 4600		-372.800	-369.600	-308.668,49	

01. - Verwaltungshaushalt

Einzelplan 4 SOZIALE SICHERUNG Abschnitt 46 Einrichtungen der Jugendarbeit Unterabschnitt 4603 Integrationsmaßnahmen für jugendliche Aussiedler und Ausländer						
Nr.	Bezeichnung	BwSt	Ansatz 2022	Ansatz 2021	Ergebnis 2020	Erläuterungen
1	Beträge in EUR	3	4	5	6	7
	EINNAHMEN					
1590	Vermischte Einnahmen	41.2	0	0	0,00	
1780	Spenden	41.2	0	0	0,00	ZW213
	-Mehreinn. zweckgeb. f. 5741-					
	SUMME EINNAHMEN		0	0	0,00	
	AUSGABEN					
4140	Entgelte für Tariflich Beschäftigte	11	57.800	53.400	53.752,75	BR01
4340	Beiträge zur Zusatzversorgungskasse für Tariflich Beschäftigte	11	4.800	4.400	4.325,67	BR01
4440	Beiträge zur gesetzl. Sozialversicherung für Tariflich Beschäftigte	11	12.200	11.300	11.148,99	BR01
4600	Personalnebenausgaben	11	0	0	0,00	
5010	Unterhalt der Gebäude und Grundstücke	41.2	0	0	214,07	
5020	Unterhalt bautechn. Anlagen	41.2	0	0	0,00	
5220	Unterhalt und Ergänzung der Einrichtung	41.2	700	700	178,21	DR52
5260	Haus- u. Küchengeräte, Geschirr	41.2	100	100	76,61	DR52
5270	Unterhalt der Wäsche	41.2	100	100	0,00	DR52
5310	Mieten und Raumkosten	41.2	17.900	11.000	10.485,47	
5620	Aus- und Fortbildung	41.2	300	300	0,00	DR52
5700	Verpflegung	41.2	100	100	5,00	DR52
5740	Spiel- und Bastelmaterial	41.2	500	500	519,60	DR52
5741	Anschaffungen aus Spenden	41.2	0	0	0,00	ZW213
	-Zweckb. f. Mehreinn. b. 1780-					
5800	Medikamente, Verbandsmaterial	41.2	100	100	0,00	DR52
6100	Aufwand für Filme u. dgl.	41.2	400	400	419,01	DR52
6200	Literatur	41.2	100	100	0,00	DR52
6300	Pädagogische Maßnahmen	41.2	400	400	313,75	DR52
6301	Elternkurse	41.2	1.000	1.000	728,77	
6500	Sachbedarf	41.2	100	100	254,49	DR52
6510	Bücher, Zeitschriften	41.2	100	100	18,17	DR52
6522	Fernsprechgebühren	41.2	400	400	207,36	DR52
6540	Dienstreisen, Kfz-Entschädig.	41.2	300	300	123,55	DR52
6580	Vermischte Ausgaben	41.2	100	100	183,80	DR52
	SUMME AUSGABEN		97.500	84.900	82.955,27	
	Summe Einnahmen UA 4603		0	0	0,00	
	Summe Ausgaben UA 4603		97.500	84.900	82.955,27	
	Überschuss / Zuschuss UA 4603		-97.500	-84.900	-82.955,27	

01. - Verwaltungshaushalt

Einzelplan 4 SOZIALE SICHERUNG Abschnitt 46 Einrichtungen der Jugendarbeit Unterabschnitt 4631 Kinderspielplätze						
Nr.	Bezeichnung	BwSt	Ansatz 2022	Ansatz 2021	Ergebnis 2020	Erläuterungen
1	Beträge in EUR	3	4	5	6	7
	AUSGABEN					
5150	Unterhalt der Spielplätze	55	20.000	14.000	8.252,15	DR53
6110	Unterhalt und Ergänzung der Spielgeräte	55	20.000	15.000	10.997,04	DR53
	SUMME AUSGABEN		40.000	29.000	19.249,19	
	Summe Einnahmen UA 4631		0	0	0,00	
	Summe Ausgaben UA 4631		40.000	29.000	19.249,19	
	Überschuss / Zuschuss UA 4631		-40.000	-29.000	-19.249,19	

01. - Verwaltungshaushalt

Einzelplan 4 SOZIALE SICHERUNG Abschnitt 46 Einrichtungen der Jugendarbeit Unterabschnitt 4640 Kindertagesstätten						
Nr.	Bezeichnung	BwSt	Ansatz 2022	Ansatz 2021	Ergebnis 2020	Erläuterungen
1	Beträge in EUR	3	4	5	6	7
	EINNAHMEN					
1151	Elternbeiträge Kindertages- stätte Westermannstraße	42	0	55.000	52.342,49	
1152	Elternbeiträge Fröbel-Kindergarten	42	0	45.000	13.748,34	
1153	Elternbeiträge Galm-Kindergarten	42	0	11.000	9.728,75	
1154	Elternbeiträge Kindertages- stätte Mittereschhalde	42	0	50.000	43.052,65	
1155	Elternbeiträge Kindertages- stätte Amendingen	42	0	35.000	30.595,51	
1156	Elternbeiträge Kindergarten Steinheim	42	0	22.000	14.146,35	
1157	Elternbeiträge Schulkindergarten Am Kempfer Tor	42	0	5.000	4.476,55	
1158	Elternbeiträge Kindergarten Eisenburg	42	0	35.000	32.636,26	
1159	Elternbeiträge Schulkindergarten Zollergraben	42	0	1.200	1.057,00	
1160	Elternbeiträge Kindergarten Volkratshofen	42	0	15.000	15.808,40	
1161	Elternbeiträge Goldhofer-Kita	42	0	24.000	20.565,49	
1380	Abgabe von Verpflegung Kita Westermannstraße -Mehreinn. zweckgeb. f. .5700-	42	0	35.000	23.483,35	ZW250
1381	Abgabe von Verpflegung Fröbel-Kindergarten -Mehreinn. zweckgeb. f. .5701-	42	0	30.000	17.767,05	ZW251
1382	Abgabe von Verpflegung Galm-Kindergarten -Mehreinn. zweckgeb. f. .5702-	42	0	17.000	14.156,10	ZW252
1383	Abgabe von Verpflegung Kita Mittereschhalde -Mehreinn. zweckgeb. f. .5703-	42	0	32.000	19.213,15	ZW253
1384	Abgabe von Verpflegung Kita Amendingen -Mehreinn. zweckgeb. f. .5704-	42	0	32.000	19.150,52	ZW254
1385	Abgabe von Verpflegung Kiga Steinheim -Mehreinn. zweckgeb. f. .5705-	42	0	20.000	13.489,45	ZW255
1386	Abgabe von Verpflegung Schulkiga Kempfer Straße -Mehreinn. zweckgeb. f. 5706-	42	0	11.000	6.803,40	ZW256
1387	Abgabe von Verpflegung Kiga Eisenburg -Mehreinn. zweckgeb. f. .5707-	42	0	28.000	19.408,70	ZW257
1388	Abgabe von Verpflegung Goldhofer-Kita	42	0	10.000	9.350,20	ZW293
1389	Abgabe von Verpflegung Kiga Volkratshofen -Mehreinn. zweckgeb. f. .5709-	42	0	24.000	13.864,90	ZW259
1410	Mieten und Raumkosten	23.3	0	1.000	723,98	
1550	Spielgeld	42	0	52.000	53.767,25	ZW4640

01. - Verwaltungshaushalt

Einzelplan 4 SOZIALE SICHERUNG Abschnitt 46 Einrichtungen der Jugendarbeit Unterabschnitt 4640 Kindertagesstätten						
Nr.	Bezeichnung	BwSt	Ansatz 2022	Ansatz 2021	Ergebnis 2020	Erläuterungen
1	Beträge in EUR 2	3	4	5	6	7
1551	-Mehreinn. zweckgeb. f. 5750- Kiga Westerm.str. Spielgeld	42	0	1.400	0,00	ZW4640
1552	- Mehreinn. zweckg. f. 5750 - Fröbel-Kiga Spielgeld	42	0	2.500	0,00	ZW4640
1553	- Mehreinn. zweckg. f. 5750 - Galm-Kiga Spielgeld	42	0	0	0,00	ZW4640
1554	- Mehreinn. zweckg. f. 5750 - Kiga Mittereschh. Spielgeld	42	0	1.400	0,00	ZW4640
1555	- Mehreinn. zweckg. f. 5750 - Kiga Amendingen Spielgeld	42	0	800	-32,00	ZW4640
1556	- Mehreinn. zweckg. f. 5750 - Kiga Steinheim Spielgeld	42	0	800	0,00	ZW4640
1557	- Mehreinn. zweckg. f. 5750 - Schulkiga Am Kempfer Tor Spielgeld - Mehreinnahmen zweckg. f. 5750 -	42	0	0	-16,00	ZW4640
1558	- Mehreinn. zweckg. f. 5750 - Kiga Eisenburg Spielgeld	42	0	800	0,00	ZW4640
1559	- Mehreinn. zweckg. f. 5750 - Kiga Zollergraben Spielgeld	42	0	0	0,00	ZW4640
1560	- Mehreinn. zweckg. f. 5750 - Kiga Volkratshofen Spielgeld	42	0	500	0,00	ZW4640
1561	- Mehreinn. zweckgeb. f. 5750 Goldhofer-Kita Spielgeld	42	0	800	0,00	ZW4640
1590	Vermischte Einnahmen	42	0	0	0,00	
1591	Vermischte Einnahmen aus Buchungskorrekturen für Vorjahre	42	0	0	0,00	
1601	Zuweisungen vom Bund für Freiwilligen Dienst	11	0	2.000	1.000,00	
1620	Erstattungen Bezirk integrat. Kindergarten Westermannstraße	42	0	65.000	89.275,91	
1621	Erstattungen Bezirk Integrativer Kindergarten Amendingen	42	0	25.000	26.929,83	
1622	Erstattungen Bezirk Integrativer Fröbel-Kindergarten	42	0	80.000	49.441,68	BR01
1625	Erstattungen Bezirk Kindergarten Eisenburg	42	0	30.000	12.654,03	
1627	Erstattungen Bezirk Kindergarten Volkratshofen	42	0	5.000	27.607,52	
1628	Erstattungen Bezirk Kindergarten Mitteresch	42	0	25.000	24.737,14	
1629	Erstattungen Bezirk Kindergarten Steinheim	42	0	0	-416,40	
1700	Zuweisungen vom Bund für Sprach- u. Integrationsprojekt -Mehreinn. zweckgeb. f. 6020-	42	0	100.000	103.600,00	ZW277
1701	Zuweisungen vom Bund für Betriebskosten Krippe	42	0	85.000	88.796,00	
1702	Zuweisungen vom Bund für Fachkräfteoffensive -Mehreinn. zweckgeb. f. 5621-	42	0	45.000	27.469,08	ZW4648
1710	Zuweisungen vom Land	42	0	2.300.000	2.212.494,93	

01. - Verwaltungshaushalt

Einzelplan 4 SOZIALE SICHERUNG Abschnitt 46 Einrichtungen der Jugendarbeit Unterabschnitt 4640 Kindertagesstätten						
Nr.	Bezeichnung	BwSt	Ansatz 2022	Ansatz 2021	Ergebnis 2020	Erläuterungen
1	Beträge in EUR	3	4	5	6	7
1711	Zuweisungen vom Land für Leitungsbonus	42	0	110.000	106.261,85	
1712	Zuweisungen vom Land für Ersatz Elternbeiträge	42	0	0	96.450,00	
1713	Zuweisungen vom Land für Beitragsübernahme	42	0	800.000	768.620,00	
1720	Zuweisungen von Gemeinden	42	0	45.000	65.760,65	
1740	Gehaltssätze vom Arbeitsamt	11	0	0	0,00	BR01
1780	Spenden	42	0	0	2.071,21	ZW51
1781	-Mehreinn. zweckgeb. f. 5741- Kindergarten Westermannstraße Spenden	42	0	0	0,00	ZW146
1782	-Mehreinn. zweckgeb. f. 5751- Fröbel-Kindergarten Spenden	42	0	0	377,16	ZW147
1783	-Mehreinn. zweckgeb. f. 5752- Galm-Kindergarten Spenden	42	0	0	414,10	ZW148
1784	-Mehreinn. zweckgeb. f. 5753- Kindergarten Mittereschhalde Spenden	42	0	0	0,00	ZW149
1785	-Mehreinn. zweckgeb. f. 5754- Kindergarten Amendingen Spenden	42	0	0	362,42	ZW150
1786	-Mehreinn. zweckgeb. f. 5755- Kindergarten Steinheim Spenden	42	0	0	0,00	ZW151
1787	-Mehreinn. zweckgeb. f. 5756- Schulkindergarten Am Kempfer Tor - Spenden	42	0	0	212,19	ZW152
1788	-Mehreinn. zweckgeb. f. 5757- Kindergarten Eisenburg Spenden	42	0	0	1.239,65	ZW153
1789	-Mehreinn. zweckgeb. f. 5758- Kindergarten Zollergraben Spenden	42	0	0	0,00	ZW154
1790	-Mehreinn. zweckgeb. f. 5759- Kindergarten Volkratshofen Spenden	42	0	0	2.792,90	ZW155
1791	-Mehreinn. zweckgeb. f. 5760- Goldhofer-Kita Spenden	42	0	0	0,00	ZW292
	-Mehreinn. zweckgeb. f. 5761-					
	SUMME EINNAHMEN		0	4.316.200	4.157.439,69	
	AUSGABEN					
4100	Beamtenbezüge	11	0	0	0,00	
4140	Entgelte für Tariflich Beschäftigte	11	5.500.000	4.958.700	4.786.250,84	BR01
4160	Beschäftigungsentgelte	11	0	0	134,64	BR01
4340	Beiträge zur Zusatzversor- gungskasse für Tariflich Beschäftigte	11	412.500	389.100	371.758,12	BR01
4440	Beiträge zur gesetzl. Sozial- versicherung für Tariflich Beschäftigte	11	1.155.000	1.036.000	987.566,98	BR01

01. - Verwaltungshaushalt

Einzelplan 4 SOZIALE SICHERUNG Abchnitt 46 Einrichtungen der Jugendarbeit Unterabschnitt 4640 Kindertagesstätten						
Nr.	Bezeichnung	BwSt	Ansatz 2022	Ansatz 2021	Ergebnis 2020	Erläuterungen
1	Beträge in EUR	3	4	5	6	7
4500	Beihilfen, Unterstützungen u. dergl.	10.3	2.000	2.000	499,57	BR01
4600	Personalnebenausgaben	11	200	200	0,00	BR01
5010	Unterhalt der Gebäude und Grundstücke	42	222.000	105.000	347.541,04	DR54
5020	Unterhalt bautechn. Anlagen	42	182.000	201.500	54.637,99	DR54
5030	Wartung betriebstechn. Anlagen	42	0	52.000	48.404,88	DR54
5210	Unterhalt Maschinen und Geräte	42	0	3.000	3.198,24	DR55
5220	Zimmerausst. f. Dienstgebäude, Wohn-, Anstalten u. Einricht.	42	0	8.400	2.198,04	DR55
5230	Gebäudezubehör (Müllt., Feuer- löscher, Fahrradst. usw.)	42	0	600	0,00	DR55
5260	Haus- u. Küchengeräte, Geschirr	42	0	2.100	1.311,82	DR55
5270	Unterhalt der Wäsche einschl. Reinigung	42	0	700	58,40	DR55
5310	Mieten, Erbbauzinsen	42	24.000	24.000	29.484,38	DR55
5311	Leasing Pkw für Essensfahrten	42	0	10.000	8.150,08	
5410	Steuern und Hausgebühren	42	0	4.100	4.849,24	DR56
5420	Heizmaterial, Heizungsenergie	42	0	42.000	34.587,03	DR56
5430	Reinigungsmaterial, Schnee- räumen, Streuen	42	0	15.000	14.914,03	DR56
5432	Fremdreinigung Servicegesellschaft	42	0	95.000	102.347,58	DR56
5440	Strom, Wasser	42	0	70.000	53.709,98	DR56
5450	Gebäudeversicherungen	42	0	4.500	4.907,69	DR56
5510	Kfz-Steuer, Kfz-Versicherung einschl. Nebenversich.	42	0	3.500	2.726,54	DR55
5520	Betriebsstoffe	42	0	4.800	3.234,08	
5530	Unterhaltung u. Instand- setzung, TÜV-Gebühren	42	0	5.500	6.125,51	DR55
5600	Beschaffung v. Dienst- u. Schutzkleidung	42	0	2.000	3.241,03	DR55
5620	Aus- und Fortbildung, Umschulung	42	0	31.500	13.037,58	DR55
5621	Aufwendg. Fachkräfteoffensive -Zweckb. f. Mehreinn. b. 1702-	42	0	45.000	0,00	ZW4648
5630	Supervision	42	0	1.400	1.400,00	DR55
5700	Verpflegung -Zweckb. f. Mehreinn. b. 1380-	42	0	27.000	23.319,07	ZW250
5701	Verpflegung Fröbel-Kindergarten -Zweckb. f. Mehreinn. b. 1381-	42	0	25.000	16.349,66	ZW251
5702	Verpflegung Galm-Kindergarten -Zweckb. f. Mehreinn. b. 1382-	42	0	15.000	12.854,13	ZW252
5703	Verpflegung KiGa Mittereschhalde -Zweckb. f. Mehreinn. b. 1383-	42	0	22.000	16.604,93	ZW253
5704	Verpflegung Kita Amendingen -Zweckb. f. Mehreinn. b. 1384-	42	0	28.000	21.837,25	ZW254
5705	Verpflegung	42	0	20.000	13.913,87	ZW255

01. - Verwaltungshaushalt

Einzelplan 4 SOZIALE SICHERUNG Abschnitt 46 Einrichtungen der Jugendarbeit Unterabschnitt 4640 Kindertagesstätten						
Nr.	Bezeichnung	BwSt	Ansatz 2022	Ansatz 2021	Ergebnis 2020	Erläuterungen
1	Beträge in EUR	3	4	5	6	7
5706	Kiga Steinheim -Zweckb. f. Mehreinn. b. 1385- Verpflegung	42	0	9.000	8.234,33	ZW256
5707	Schulkiga Kempfer Straße -Zweckb. f. Mehreinn. b. 1386- Verpflegung	42	0	20.000	17.562,43	ZW257
5708	Kiga Eisenburg -Zweckb. f. Mehreinn. b. 1387- Verpflegung	42	0	8.000	5.947,38	ZW293
5709	Goldhofer-Kita -Zweckb. f. Mehreinn. b. 1388- Verpflegung	42	0	16.000	13.555,28	ZW259
5740	Kiga Volkratshofen -Zweckb. f. Mehreinn. b. 1389- Spiel- und Bastelmaterial	42	0	10.500	8.607,30	DR55
5741	Anschaffung aus Spenden -Zweckb. f. Mehreinn. b. 1780- Anschaffungen aus Spielgeld	42	0	0	2.071,21	ZW51
5750	-Zweckb. f. Mehreinn. b. 1550- Kiga Westermannstraße	42	0	55.000	51.002,15	ZW4640
5751	Ansch. aus Spenden -Zweckb. f. Mehreinn. b. 1781- Fröbel-Kiga	42	0	0	0,00	ZW146
5752	Ansch. aus Spenden -Zweckb. f. Mehreinn. b. 1782- Galm-Kiga	42	0	0	377,16	ZW147
5753	Ansch. aus Spenden -Zweckb. f. Mehreinn. b. 1783- Kiga Mittereschhalde	42	0	0	414,10	ZW148
5754	Ansch. aus Spenden -Zweckb. f. Mehreinn. b. 1784- Kiga Amendingen	42	0	0	0,00	ZW149
5755	Ansch. aus Spenden -Zweckb. f. Mehreinn. b. 1785- Kiga Steinheim	42	0	0	362,42	ZW150
5756	Ansch. aus Spenden -Zweckb. f. Mehreinn. b. 1786- Schulkiga Am Kempfer Tor	42	0	0	0,00	ZW151
5757	Ansch. aus Spenden -Zweckb. f. Mehreinn. b. 1787- Kiga Eisenburg	42	0	0	212,19	ZW152
5758	Ansch. aus Spenden -Zweckb. f. Mehreinn. b. 1788- Kiga Zollergraben	42	0	0	1.239,65	ZW153
5759	Ansch. aus Spenden -Zweckb. f. Mehreinn. b. 1789- Kiga Volkratshofen	42	0	0	0,00	ZW154
5760	Ansch. aus Spenden -Zweckb. f. Mehreinn. b. 1790- Goldhofer-Kita	42	0	0	2.792,90	ZW155
5761	Ansch. aus Spenden -Zweckb. f. Mehreinn. b. 1791- Medikamente, Verbandsmaterial	42	0	0	0,00	ZW292
5800	Sprach- und Integrations- projekt (Sachausgaben)	42	0	800	270,54	DR55
6020		42	0	14.000	18.207,63	ZW277

01. - Verwaltungshaushalt

Einzelplan 4 SOZIALE SICHERUNG Abschnitt 46 Einrichtungen der Jugendarbeit Unterabschnitt 4640 Kindertagesstätten						
Nr.	Bezeichnung	BwSt	Ansatz 2022	Ansatz 2021	Ergebnis 2020	Erläuterungen
1	Beträge in EUR	3	4	5	6	7
6100	-Zweckb.f. Mehreinn. b. 1700- Benutzungsgebühren Hallenbad, Eishalle	42	0	400	10,80	DR55
6140	Allgemeine Feiern	42	0	5.200	4.684,14	DR55
6300	Maßnahmen Ferienbetreuung	42	0	600	326,16	
6310	Betreuung von Kindern in integr. Gruppen (Fachdienst)	42	0	22.000	16.051,09	
6311	Betreuung von Kindern in integr. Gruppen (Sachkosten)	42	0	4.000	3.951,50	
6380	Beförderungskosten Schulkindergarten	42	0	0	0,00	
6390	Beförderungskosten Schulkindergarten	42	0	600	480,00	DR55
6420	Sachversicherungen	42	0	1.200	650,49	DR55
6500	Bürobedarf	42	0	900	938,62	DR55
6501	Aufwand für Fotokopiergerät	42	0	1.000	177,12	
6510	Bücher, Zeitschriften	42	0	1.000	998,68	DR55
6521	Rundfunkbeitrag	42	0	700	737,47	DR55
6522	Fernsprechgebühren	42	0	5.500	4.826,29	DR55
6540	Dienstreisen, Kfz-Entschädig.	42	0	1.500	786,60	DR55
6621	Vermischte Ausgaben aus Buchungskorrekturen für Vorjahre	42	0	0	0,00	
6790	Innere Verrechnungen	42	0	300	382,05	
7020	Zuschüsse an nichtstädtische Kindergärten und Stiftungs- einrichtungen BayKiBiG	42	0	2.300.000	2.293.893,44	
SUMME AUSGABEN			7.497.700	9.732.800	9.450.905,34	
Summe Einnahmen UA 4640			0	4.316.200	4.157.439,69	
Summe Ausgaben UA 4640			7.497.700	9.732.800	9.450.905,34	
Überschuss / Zuschuss UA 4640			-7.497.700	-5.416.600	-5.293.465,65	

01. - Verwaltungshaushalt

Einzelplan 4 SOZIALE SICHERUNG Abschnitt 46 Einrichtungen der Jugendarbeit Unterabschnitt 4641 Kindertageseinrichtung Amendingen						
Nr.	Bezeichnung	BwSt	Ansatz 2022	Ansatz 2021	Ergebnis 2020	Erläuterungen
1	Beträge in EUR 2	3	4	5	6	7
	EINNAHMEN					
1151	Elternbeiträge KiTa Amendingen	42	32.000	0	0,00	
1380	Abgabe von Verpflegung - Mehreinn. zweckgeb. f. 5700-	42	30.000	0	0,00	ZW412
1550	Spielgeld -Mehreinn. zweckgeb. f. 5750-	42	6.300	0	0,00	ZW413
1620	Erstattungen Bezirk Integrativer Kindergarten	42	25.000	0	0,00	
1622	Erstattung Gemeinden Gastkindverhältnisse	42	0	0	0,00	
1700	Zuweisungen vom Bund für Sprach- u. Integrationsprojekt -Mehreinn. zweckgeb. f. 6020-	42	50.000	0	0,00	ZW414
1701	Zuweisungen vom Bund für Betriebskosten Krippe	42	5.000	0	0,00	
1710	Zuweisungen vom Land	42	270.000	0	0,00	
1711	Leitungsbonus (allgemein)	42	28.000	0	0,00	
1712	Zuweisungen vom Land für Ersatz Elternbeiträge	42	0	0	0,00	
1713	Zuweisungen vom Land für Beitragsübernahme	42	110.000	0	0,00	
1714	Leitungsbonus (Praktikanten)	42	10.000	0	0,00	
1715	Leitungsbonus (Sachkosten) -Mehreinn. zweckgeb. f. 5742-	42	1.800	0	0,00	ZW415
1720	Zuweisungen von Gemeinden	42	0	0	0,00	
1780	Spenden	42	0	0	0,00	
	SUMME EINNAHMEN		568.100	0	0,00	
	AUSGABEN					
5010	Unterhalt der Gebäude und Grundstücke	42	0	0	0,00	
5020	Unterhalt bautechn. Anlagen	42	0	0	0,00	
5030	Unterhalt betriebstechn. Anlagen	42	10.000	0	0,00	
5220	Zimmerausstattung f. Dienstgebäude	42	1.000	0	0,00	
5230	Geb.zubehör, Müllt., Feuer- löscher, Fahrradst. usw.	42	200	0	0,00	
5260	Haus- u. Küchengeräte	42	300	0	0,00	
5270	Unterhalt der Wäsche	42	100	0	0,00	
5310	Mieten, Erbbauzinsen	42	400	0	0,00	
5410	Steuern und Hausgebühren	42	700	0	0,00	
5420	Heizmaterial, Heizungsenergie	42	4.800	0	0,00	
5430	Reinigungsmaterial und Fremdreinigung	42	1.800	0	0,00	
5432	Fremdreinigung Servicegesellschaft	42	26.000	0	0,00	
5440	Strom, Wasser, Gas	42	5.000	0	0,00	
5450	Gebäudeversicherung	42	0	0	0,00	
5700	Verpflegung -Zweckb. f. Mehreinn. b. 1380-	42	28.000	0	0,00	ZW412
5740	Spiel- und Bastelmaterial	42	1.200	0	0,00	
5742	Sachkosten -Zweckb. f. Mehreinn. b. 1715-	42	1.800	0	0,00	ZW415

01. - Verwaltungshaushalt

Einzelplan 4 SOZIALE SICHERUNG Abschnitt 46 Einrichtungen der Jugendarbeit Unterabschnitt 4641 Kindertageseinrichtung Amendingen						
Nr.	Bezeichnung	BwSt	Ansatz 2022	Ansatz 2021	Ergebnis 2020	Erläuterungen
1	Beträge in EUR 2	3	4	5	6	7
5750	Anschaffungen aus Spielgeld -Zweckb. f. Mehreinn. b. 1550-	42	6.300	0	0,00	ZW413
5751	Anschaffungen aus Spenden und Spielgeld	42	0	0	0,00	
5800	Medikamente, Verbandsmaterial	42	100	0	0,00	
6020	Sprach- u. Integrations- projekt (Sachkosten)	42	3.500	0	0,00	ZW414
	-Zweckb. f. Mehreinn. b. 1700-					
6140	Allgemeine Feiern	42	900	0	0,00	
6310	Betreuung von Kindern in integr.Gruppen (Fachdienst)	42	2.500	0	0,00	
6311	Betreuung von Kindern in intgr.Gruppen (Sachkosten)	42	500	0	0,00	
6500	Bürobedarf	42	100	0	0,00	
6510	Bücher, Zeitschriften	42	100	0	0,00	
6521	Postgebühren, Rundfunk- u. Fernsehgebühren	42	100	0	0,00	
6522	Fernsprechgebühren	42	300	0	0,00	
	SUMME AUSGABEN		95.700	0	0,00	
	Summe Einnahmen UA 4641		568.100	0	0,00	
	Summe Ausgaben UA 4641		95.700	0	0,00	
	Überschuss / Zuschuss UA 4641		472.400	0	0,00	

01. - Verwaltungshaushalt

Einzelplan 4 SOZIALE SICHERUNG Abschnitt 46 Einrichtungen der Jugendarbeit Unterabschnitt 4642 Kindertageseinrichtung Eisenburg						
Nr.	Bezeichnung	BwSt	Ansatz 2022	Ansatz 2021	Ergebnis 2020	Erläuterungen
1	Beträge in EUR	3	4	5	6	7
	EINNAHMEN					
1151	Elternbeiträge KiTa Eisenburg	42	25.000	0	0,00	
1380	Abgabe von Verpflegung an Schüler - Mehreinn. zweckgeb. f. 5700	42	25.000	0	0,00	
1550	Spielgeld - Mehreinn. zweckgeb. f. 5750	42	6.200	0	0,00	
1620	Erstattungen Bezirk Integrativer Kindergarten	42	20.000	0	0,00	
1622	Erstattung Gemeinden für Gastkindverhältnisse	42	0	0	0,00	
1700	Zuweisungen v. Bund f. Sprach- u. Integrationsprojekt Mehreinn. zweckgeb. f. 6020	42	50.000	0	0,00	
1701	Zuweisungen vom Bund für Betriebskosten Krippe	42	2.500	0	0,00	
1710	Zuweisungen vom Land	42	230.000	0	0,00	
1711	Leitungsbonus (allgemein)	42	20.000	0	0,00	
1712	Zuweisungen vom Land für Ersatz Elternbeiträge	42	0	0	0,00	
1713	Zuweisungen vom Land für Beitragsübernahme	42	100.000	0	0,00	
1714	Leitungsbonus (Praktikanten)	42	8.000	0	0,00	
1715	Leitungsbonus (Sachkosten) Mehreinn. zweckgeb. f. 5742	42	1.300	0	0,00	
1720	Zuweisungen von Gemeinden	42	5.000	0	0,00	
1780	Spenden	42	0	0	0,00	
	SUMME EINNAHMEN		493.000	0	0,00	
	AUSGABEN					
5010	Unterhalt der Gebäude und Grundstücke	42	0	0	0,00	
5020	Unterhalt bautechn. Anlagen	42	0	0	0,00	
5030	Unterhalt betriebstechn. Anlagen	42	5.000	0	0,00	
5220	Zimmerausstattung	42	1.000	0	0,00	
5230	Geb.zubehör, Müllt., Feuer- löscher, Fahrradst. usw.	42	200	0	0,00	
5260	Haus- u. Küchengeräte	42	200	0	0,00	
5270	Unterhalt der Wäsche	42	100	0	0,00	
5310	Mieten, Erbbauzinsen	42	200	0	0,00	
5410	Steuern und Hausgebühren	42	1.300	0	0,00	
5420	Heizmaterial, Heizungsenergie	42	1.700	0	0,00	
5430	Reinigungsmaterial und Fremdreinigung	42	1.800	0	0,00	
5432	Fremdreinigung Servicegesellschaft	42	5.000	0	0,00	
5440	Strom, Wasser, Gas	42	5.000	0	0,00	
5450	Gebäudeversicherung	42	0	0	0,00	
5600	Dienstkleidung	42	2.000	0	0,00	
5700	Verpflegung -Zweckb. f. Mehreinn. b. 1380-	42	18.000	0	0,00	
5740	Spiel- und Bastelmaterial	42	1.200	0	0,00	
5742	Sachkosten -Zweckb. f. Mehreinn. b. 1715-	42	1.300	0	0,00	

01. - Verwaltungshaushalt

Einzelplan 4 SOZIALE SICHERUNG Abschnitt 46 Einrichtungen der Jugendarbeit Unterabschnitt 4642 Kindertageseinrichtung Eisenburg						
Nr.	Bezeichnung	BwSt	Ansatz 2022	Ansatz 2021	Ergebnis 2020	Erläuterungen
1	Beträge in EUR 2	3	4	5	6	7
5750	Anschaffungen aus Spielgeld -Zweckb. f. Mehreinn. b. 1550-	42	6.200	0	0,00	
5751	Anschaffungen aus Spenden und Spielgeld	42	0	0	0,00	
5800	Medikamente, Verbandsmaterial	42	100	0	0,00	
6020	Sprach- u. Integrationsprojekt (Sachkosten) -Zweckb. f. Mehreinn. b. 1700-	42	3.500	0	0,00	
6140	Allgemeine Feiern	42	600	0	0,00	
6300	Maßnahmen Ferienbetreuung	42	300	0	0,00	
6310	Betreuung von Kindern in intgr.Gruppen (Fachdienst)	42	2.000	0	0,00	
6311	Betreuung von Kindern in intgr.Gruppen (Sachkosten)	42	300	0	0,00	
6500	Bürobedarf	42	100	0	0,00	
6510	Bücher, Zeitschriften	42	100	0	0,00	
6521	Postgebühren, Rundfunk- u. Fernsehgebühren	42	100	0	0,00	
6522	Fernsprechgebühren	42	500	0	0,00	
	SUMME AUSGABEN		57.800	0	0,00	
	Summe Einnahmen UA 4642		493.000	0	0,00	
	Summe Ausgaben UA 4642		57.800	0	0,00	
	Überschuss / Zuschuss UA 4642		435.200	0	0,00	

01. - Verwaltungshaushalt

Einzelplan 4 SOZIALE SICHERUNG Abschnitt 46 Einrichtungen der Jugendarbeit Unterabschnitt 4643 Jugendhorte						
Nr.	Bezeichnung	BwSt	Ansatz 2022	Ansatz 2021	Ergebnis 2020	Erläuterungen
1	Beträge in EUR	3	4	5	6	7
	EINNAHMEN					
1591	Vermischte Einnahmen aus Buchungskorrekturen für Vorjahre	42	0	0	0,00	
	SUMME EINNAHMEN		0	0	0,00	
	AUSGABEN					
6621	Vermischte Ausgaben aus Buchungskorrekturen für Vorjahre	42	0	0	0,00	
7020	Zuschüsse an nichtstädtische Horte	42	615.000	620.000	690.749,82	
	SUMME AUSGABEN		615.000	620.000	690.749,82	
	Summe Einnahmen UA 4643		0	0	0,00	
	Summe Ausgaben UA 4643		615.000	620.000	690.749,82	
	Überschuss / Zuschuss UA 4643		-615.000	-620.000	-690.749,82	

01. - Verwaltungshaushalt

Einzelplan 4 SOZIALE SICHERUNG Abschnitt 46 Einrichtungen der Jugendarbeit Unterabschnitt 4644 Fröbelkindergarten						
Nr.	Bezeichnung	BwSt	Ansatz 2022	Ansatz 2021	Ergebnis 2020	Erläuterungen
1	Beträge in EUR	3	4	5	6	7
	EINNAHMEN					
1151	Elternbeiträge	42	62.000	0	0,00	
	Fröbelkindergarten					
1380	Abgabe von Verpflegung - Mehreinn. zweckgeb. f. 5700-	42	40.000	0	0,00	
1550	Spielgeld -Mehreinn. zweckgeb. f. 5750-	42	6.600	0	0,00	
1620	Erstattungen Bezirk	42	60.000	0	0,00	
	Integrativer Kindergarten					
1622	Erstattung Gemeinden für Gastkindverhältnisse	42	0	0	0,00	
1700	Zuweisungen v. Bund f. Sprach- u. Integrationsprojekt -Mehreinn. zweckgeb. f. 6020-	42	25.000	0	0,00	
1701	Zuweisungen vom Bund für Betriebskosten Krippe	42	10.000	0	0,00	
1710	Zuweisungen vom Land	42	330.000	0	0,00	
1711	Leitungsbonus (allgemein)	42	26.000	0	0,00	
1712	Zuweisungen vom Land für Ersatz Elternbeiträge	42	0	0	0,00	
1713	Zuweisungen vom Land für Beitragsübernahme	42	100.000	0	0,00	
1714	Leitungsbonus (Praktikanten)	42	10.000	0	0,00	
1715	Leitungsbonus (Sachkosten) -Mehreinn. zweckgeb. f. 5742-	42	1.500	0	0,00	
1720	Zuweisungen von Gemeinden	42	0	0	0,00	
1780	Spenden	42	0	0	0,00	
	SUMME EINNAHMEN		671.100	0	0,00	
	AUSGABEN					
5010	Unterhalt der Gebäude und Grundstücke	42	0	0	0,00	
5020	Unterhalt bautechn. Anlagen	42	0	0	0,00	
5030	Unterhalt betriebstechn. Anlagen	42	6.000	0	0,00	
5220	Zimmerausstattung f. Dienstgebäude	42	1.000	0	0,00	
5230	Geb.zubehör, Müllt., Feuer- löscher, Fahrradst. usw.	42	200	0	0,00	
5260	Haus- u. Küchengeräte	42	300	0	0,00	
5270	Unterhalt der Wäsche	42	100	0	0,00	
5310	Mieten, Erbbauzinsen	42	0	0	0,00	
5410	Steuern und Hausgebühren	42	700	0	0,00	
5420	Heizmaterial, Heizungsenergie	42	2.500	0	0,00	
5430	Reinigungsmaterial und Fremdreinigung	42	1.800	0	0,00	
5432	Fremdreinigung Servicegesellschaft	42	55.000	0	0,00	
5440	Strom, Wasser, Gas	42	6.500	0	0,00	
5450	Gebäudeversicherung	42	0	0	0,00	
5700	Verpflegung -Zweckb. f. Mehreinn. b. 1380-	42	25.000	0	0,00	
5740	Spiel- und Bastelmaterial	42	1.500	0	0,00	
5742	Sachkosten -Zweckb. f. Mehreinn. b. 1715-	42	1.500	0	0,00	

01. - Verwaltungshaushalt

Einzelplan 4 SOZIALE SICHERUNG Abschnitt 46 Einrichtungen der Jugendarbeit Unterabschnitt 4644 Fröbelkindergarten						
Nr.	Bezeichnung	BwSt	Ansatz 2022	Ansatz 2021	Ergebnis 2020	Erläuterungen
1	Beträge in EUR	3	4	5	6	7
5750	Anschaffungen aus Spielgeld -Zweckb. f. Mehreinn. b. 1550-	42	6.600	0	0,00	
5751	Anschaffungen aus Spenden und Spielgeld	42	0	0	0,00	
5800	Medikamente, Verbandsmaterial	42	100	0	0,00	
6020	Sprach- u. Integrationsprojekt (Sachkosten) -Zweckb. f. Mehreinn. b. 1700-	42	3.500	0	0,00	
6140	Allgemeine Feiern	42	600	0	0,00	
6310	Betreuung von Kindern in intgr.Gruppen (Fachdienst)	42	5.000	0	0,00	
6311	Betreuung von Kindern in intrg.Gruppen (Sachkosten)	42	1.000	0	0,00	
6500	Bürobedarf	42	100	0	0,00	
6510	Bücher, Zeitschriften	42	100	0	0,00	
6521	Postgebühren, Rundfunk- u. Fernsehgebühren	42	100	0	0,00	
6522	Fernsprechgebühren	42	600	0	0,00	
	SUMME AUSGABEN		119.800	0	0,00	
	Summe Einnahmen UA 4644		671.100	0	0,00	
	Summe Ausgaben UA 4644		119.800	0	0,00	
	Überschuss / Zuschuss UA 4644		551.300	0	0,00	

01. - Verwaltungshaushalt

Einzelplan 4 SOZIALE SICHERUNG Abschnitt 46 Einrichtungen der Jugendarbeit Unterabschnitt 4645 Kindertageseinrichtung Galm. Goldhofer, Volkratshofen						
Nr.	Bezeichnung	BwSt	Ansatz 2022	Ansatz 2021	Ergebnis 2020	Erläuterungen
1	Beträge in EUR 2	3	4	5	6	7
	EINNAHMEN					
1151	Elternbeiträge Heinrich-Galm-Kindergarten	42	12.000	0	0,00	
1152	Elternbeiträge Karoline-Goldhofer-Kindergarten	42	29.000	0	0,00	
1153	Elternbeiträge Kindergarten Volkratshofen	42	17.000	0	0,00	
1380	Abgabe von Verpflegung Heinrich-Galm-Kindergarten	42	10.000	0	0,00	
1381	-Mehreinn. zweckgeb. f. 5700-Abgabe von Verpflegung Karoline-Goldhofer-Kindergart.	42	24.000	0	0,00	
1382	-Mehreinn. zweckgeb. f. 5701-Abgabe von Verpflegung Kindergarten Volkratshofen	42	17.000	0	0,00	
1550	-Mehreinn. zweckgeb. f. 5702-Spielgeld Heinrich-Galm-Kindergarten -Mehreinn.	42	4.400	0	0,00	
1551	zweckgeb. f. 5750-Spielgeld Karoline-Goldhofer-Kindergarten -Mehreinn.	42	4.100	0	0,00	
1552	zweckgeb. f. 5751-Spielgeld Kindergarten Volkratshofen -Mehreinn.	42	4.200	0	0,00	
1620	zweckgeb. f. 5752-Erstattungen Bezirk Integrativer Kindergarten	42	15.000	0	0,00	
1622	Erstattung Gemeinden für Gastkindverhältnisse	42	0	0	0,00	
1700	Zuweisungen v. Bund f. Sprach- u. Integrationsprojekt	42	75.000	0	0,00	
1701	-Mehreinn. zweckgeb. f. 6020-Zuweisungen vom Bund für Betriebskosten Krippe	42	5.000	0	0,00	
1710	Zuweisungen vom Land	42	450.000	0	0,00	
1711	Leitungsbonus (allgemein)	42	50.000	0	0,00	
1712	Zuweisungen vom Land für Ersatz Elternbeiträge	42	0	0	0,00	
1713	Zuweisungen vom Land für Beitragsübernahme	42	200.000	0	0,00	
1714	Leitungsbonus (Praktikanten)	42	15.000	0	0,00	
1715	Leitungsbonus (Sachkosten)	42	4.000	0	0,00	
1720	-Mehreinn. zweckgeb. f. 5742-Zuweisungen von Gemeinden	42	10.000	0	0,00	
1780	Spenden Galm	42	0	0	0,00	
1781	Spenden Goldhofer	42	0	0	0,00	
1782	Spenden Volkratshofen	42	0	0	0,00	
	SUMME EINNAHMEN		945.700	0	0,00	
	AUSGABEN					
5010	Unterhalt der Gebäude und Grundstücke	42	0	0	0,00	
5020	Unterhalt bautechn. Anlagen	42	0	0	0,00	
5030	Unterhalt betriebstechn. Anlagen	42	27.000	0	0,00	
5220	Zimmerausstattung	42	2.000	0	0,00	

01. - Verwaltungshaushalt

Einzelplan 4 SOZIALE SICHERUNG Abschnitt 46 Einrichtungen der Jugendarbeit Unterabschnitt 4645 Kindertageseinrichtung Galm. Goldhofer, Volkratshofen						
Nr.	Bezeichnung	BwSt	Ansatz 2022	Ansatz 2021	Ergebnis 2020	Erläuterungen
1	Beträge in EUR	3	4	5	6	7
5230	f. Dienstgebäude Geb.zubehör, Müllt., Feuer- löscher, Fahrradst. usw.	42	200	0	0,00	
5260	Haus- u. Küchengeräte	42	500	0	0,00	
5270	Unterhalt der Wäsche	42	200	0	0,00	
5310	Mieten, Erbbauzinsen	42	0	0	0,00	
5410	Steuern und Hausgebühren	42	1.000	0	0,00	
5420	Heizmaterial, Heizungsenergie	42	10.000	0	0,00	
5430	Reinigungsmaterial und Fremdreinigung	42	3.100	0	0,00	
5432	Fremdreinigung Servicegesellschaft	42	55.000	0	0,00	
5440	Strom, Wasser, Gas	42	24.000	0	0,00	
5450	Gebäudeversicherung	42	0	0	0,00	
5700	Verpflegung Heinrich-Galm- Kindergarten -Zweckb. f. Mehreinn. b. 1380-	42	15.000	0	0,00	
5701	Verpflegung Karoline-Goldhofer -Kindergarten -Zweckb. f. Mehreinn. b. 1381-	42	15.000	0	0,00	
5702	Verpflegung Kindergarten Volkratshofen -Zweckb. f. Mehreinn. b. 1382-	42	16.000	0	0,00	
5740	Spiel- und Bastelmaterial	42	2.200	0	0,00	
5742	Sachkosten -Zweckb. f. Mehreinn. b. 1715-	42	4.000	0	0,00	
5750	Anschaffungen aus Spielgeld Heinrich-Galm-Kindergarten -Zweckb. f. Mehreinn. b. 1550-	42	4.400	0	0,00	
5751	Anschaffungen aus Spielgeld Karoline-Goldhofer-Kindergart. -Zweckb. f. Mehreinn. b. 1551-	42	4.100	0	0,00	
5752	Anschaffungen aus Spielgeld Kindergarten Volkratshofen -Zweckb. f. Mehreinn. b. 1552-	42	4.200	0	0,00	
5753	Anschaffungen aus Spenden Galm	42	0	0	0,00	
5754	Anschaffungen aus Spenden Goldhofer	42	0	0	0,00	
5755	Anschaffungen aus Spenden Volkratshofen	42	0	0	0,00	
5800	Medikamente, Verbandsmaterial	42	200	0	0,00	
6020	Sprach- u. Integrationsprojekt (Sachkosten) -Zweckb. f. Mehreinn. b. 1700-	42	10.500	0	0,00	
6140	Allgemeine Feiern	42	1.200	0	0,00	
6300	Maßnahmen Ferienbetreuung	42	300	0	0,00	
6310	Betreuung von Kindern in integr.Gruppen (Fachdienst)	42	2.000	0	0,00	
6311	Betreuung von Kindern in intrg.Gruppen (Sachkosten)	42	300	0	0,00	
6500	Bürobedarf	42	200	0	0,00	
6510	Bücher, Zeitschriften	42	200	0	0,00	
6521	Postgebühren, Rundfunk- u. Fernsehgebühren	42	200	0	0,00	
6522	Fernsprechgebühren	42	1.500	0	0,00	

01. - Verwaltungshaushalt

Einzelplan 4 SOZIALE SICHERUNG						
Abschnitt 46 Einrichtungen der Jugendarbeit						
Unterabschnitt 4645 Kindertageseinrichtung Galm. Goldhofer, Volktrathofen						
Nr.	Bezeichnung	BwSt	Ansatz 2022	Ansatz 2021	Ergebnis 2020	Erläuterungen
	Beträge in EUR					
1	2	3	4	5	6	7
	SUMME AUSGABEN		204.500	0	0,00	
	Summe Einnahmen UA 4645		945.700	0	0,00	
	Summe Ausgaben UA 4645		204.500	0	0,00	
	Überschuss / Zuschuss UA 4645		741.200	0	0,00	

01. - Verwaltungshaushalt

Einzelplan 4 SOZIALE SICHERUNG Abschnitt 46 Einrichtungen der Jugendarbeit Unterabschnitt 4646 Kindertageseinrichtung Im Mitteresch						
Nr.	Bezeichnung	BwSt	Ansatz 2022	Ansatz 2021	Ergebnis 2020	Erläuterungen
1	Beträge in EUR	3	4	5	6	7
	EINNAHMEN					
1151	Elternbeiträge KiTa Im Mitteresch	42	16.000	0	0,00	
1380	Abgabe von Verpflegung -Mehreinn. zweckgeb. f. 5700-	42	30.000	0	0,00	
1550	Spielgeld -Mehreinn. zweckg. f. 5750-	42	6.600	0	0,00	
1620	Erstattungen Bezirk Integrativer Kindergarten	42	25.000	0	0,00	
1622	Erstattung Gemeinden für Gastkindverhältnisse	42	0	0	0,00	
1700	Zuweisungen v. Bund f. Sprach- u. Integrationsprojekt -Mehreinn. zweckg. f. 6020-	42	50.000	0	0,00	
1701	Zuweisungen vom Bund für Betriebskosten Krippe	42	10.000	0	0,00	
1710	Zuweisungen vom Land	42	335.000	0	0,00	
1711	Leitungsbonus (allgemein)	42	26.000	0	0,00	
1712	Zuweisungen vom Land -Lehrpersonalzuschüsse-	42	0	0	0,00	
1713	Zuweisungen vom Land für Beitragsübernahme	42	100.000	0	0,00	
1714	Leitungsbonus (Praktikanten)	42	11.000	0	0,00	
1715	Leitungsbonus (Sachkosten) -Mehreinn. zweckg. f. 5742-	42	2.000	0	0,00	
1720	Zuweisungen von Gemeinden	42	0	0	0,00	
1780	Spenden	42	0	0	0,00	
	SUMME EINNAHMEN		611.600	0	0,00	
	AUSGABEN					
5010	Unterhalt der Gebäude und Grundstücke	42	0	0	0,00	
5020	Unterhalt bautechn. Anlagen	42	0	0	0,00	
5030	Unterhalt betriebstechn. Anlagen	42	7.000	0	0,00	
5220	Zimmerausstattung f. Dienstgebäude	42	1.300	0	0,00	
5230	Geb.zubehör, Müllt., Feuer- löscher, Fahrradst. usw.	42	200	0	0,00	
5260	Haus- u. Küchengeräte	42	300	0	0,00	
5270	Unterhalt der Wäsche	42	100	0	0,00	
5310	Mieten, Erbbauzinsen	42	0	0	0,00	
5410	Steuern und Hausgebühren	42	700	0	0,00	
5420	Heizmaterial, Heizungsenergie	42	600	0	0,00	
5430	Reinigungsmaterial und Fremdreinigung	42	2.200	0	0,00	
5432	Fremdreinigung Servicegesellschaft	42	8.000	0	0,00	
5440	Strom, Wasser, Gas	42	7.500	0	0,00	
5450	Gebäudeversicherung	42	0	0	0,00	
5700	Verpflegung -Zweckb. f. Mehreinn. b. 1380-	42	22.000	0	0,00	
5740	Spiel- und Bastelmaterial	42	1.500	0	0,00	
5742	Sachkosten -Zweckb. f. Mehreinn. b. 1715-	42	2.000	0	0,00	
5750	Anschaffungen aus Spielgeld	42	6.600	0	0,00	

01. - Verwaltungshaushalt

Einzelplan 4 SOZIALE SICHERUNG Abschnitt 46 Einrichtungen der Jugendarbeit Unterabschnitt 4646 Kindertageseinrichtung Im Mitteresch						
Nr.	Bezeichnung	BwSt	Ansatz 2022	Ansatz 2021	Ergebnis 2020	Erläuterungen
1	Beträge in EUR 2	3	4	5	6	7
5751	-Zweckb. f. Mehreinn. b. 1550- Anschaffungen aus Spenden	42	0	0	0,00	
5800	Medikamente, Verbandsmaterial	42	200	0	0,00	
6020	Sprach- u. Integrationsprojekt (Sachkosten) -Zweckb. f. Mehreinn. b. 1700-	42	3.500	0	0,00	
6140	Allgemeine Feiern	42	700	0	0,00	
6310	Betreuung von Kindern in integr.Gruppen (Fachdienst)	42	4.000	0	0,00	
6311	Betreuung von Kindern in intgr.Gruppen (Sachkosten)	42	600	0	0,00	
6500	Bürobedarf	42	100	0	0,00	
6510	Bücher, Zeitschriften	42	100	0	0,00	
6521	Postgebühren, Rundfunk- u. Fernsehgebühren	42	100	0	0,00	
6522	Fernsprechgebühren	42	500	0	0,00	
	SUMME AUSGABEN		69.800	0	0,00	
	Summe Einnahmen UA 4646		611.600	0	0,00	
	Summe Ausgaben UA 4646		69.800	0	0,00	
	Überschuss / Zuschuss UA 4646		541.800	0	0,00	

01. - Verwaltungshaushalt

Einzelplan 4 SOZIALE SICHERUNG Abschnitt 46 Einrichtungen der Jugendarbeit Unterabschnitt 4647 Schulkindergärten Am Kempter Tor u. Zollergraben						
Nr.	Bezeichnung	BwSt	Ansatz 2022	Ansatz 2021	Ergebnis 2020	Erläuterungen
1	Beträge in EUR	3	4	5	6	7
	EINNAHMEN					
1151	Elternbeiträge Schulkinder- garten Am Kempter Tor	42	5.500	0	0,00	
1152	Elternbeiträge Schulkindergarten Zollergraben	42	1.300	0	0,00	
1380	Abgabe von Verpflegung SchulkiGa Am Kempter Tor	42	11.000	0	0,00	
1381	-Mehreinn. zweckgeb. f. 5700- Abgabe von Verpflegung Schulkindergart. Zollgergraben	42	0	0	0,00	
1550	-Mehreinn. zweckg. f. 5701- Spielgeld Schulkindergarten Am Kempter Tor	42	2.400	0	0,00	
1551	-Mehreinn. zweckg. f. 5750- Spielgeld Schulkindergarten Zollergraben	42	1.100	0	0,00	
1620	-Mehreinn. zweckg. f. 5751- Erstattungen Bezirk Integrativer Kindergarten	42	0	0	0,00	
1622	Erstattung Gemeinden für Gastkindverhältnisse	42	0	0	0,00	
1700	Zuweisungen v. Bund f. Sprach- u. Integrationsprojekt	42	25.000	0	0,00	
1710	-Mehreinn. zweckg. f. 6020- Zuweisungen vom Land	42	125.000	0	0,00	
1711	Leitungsbonus (allgemein)	42	14.000	0	0,00	
1712	Zuweisungen vom Land für Ersatz Elternbeiträge	42	0	0	0,00	
1713	Zuweisungen vom Land für Beitragsübernahme	42	66.000	0	0,00	
1714	Leitungsbonus (Praktikanten)	42	0	0	0,00	
1715	Leitungsbonus (Sachkosten)	42	1.000	0	0,00	
1720	-Mehreinn. zweckg. f. 5742- Zuweisungen von Gemeinden	42	0	0	0,00	
1780	Spenden Schulkindergarten Am Kempter Tor	42	0	0	0,00	
1781	Spenden Schulkindergarten Zollergraben	42	0	0	0,00	
	SUMME EINNAHMEN		252.300	0	0,00	
	AUSGABEN					
5010	Unterhalt der Gebäude und Grundstücke	42	0	0	0,00	
5020	Unterhalt bautechn. Anlagen	42	0	0	0,00	
5030	Unterhalt betriebstechn. Anlagen	42	4.000	0	0,00	
5220	Zimmerausstattung f. Dienstgebäude	42	600	0	0,00	
5230	Geb.zubehör, Müllt., Feuer- löscher, Fahrradst. usw.	42	400	0	0,00	
5260	Haus- u. Küchengeräte	42	200	0	0,00	
5270	Unterhalt der Wäsche	42	100	0	0,00	
5310	Mieten, Erbbauzinsen	42	1.800	0	0,00	
5410	Steuern und Hausgebühren	42	700	0	0,00	
5420	Heizmaterial, Heizungsenergie	42	2.000	0	0,00	
5430	Reinigungsmaterial und	42	1.200	0	0,00	

01. - Verwaltungshaushalt

Einzelplan 4 SOZIALE SICHERUNG Abschnitt 46 Einrichtungen der Jugendarbeit Unterabschnitt 4647 Schulkindergärten Am Kempfer Tor u. Zollergraben						
Nr.	Bezeichnung	BwSt	Ansatz 2022	Ansatz 2021	Ergebnis 2020	Erläuterungen
1	Beträge in EUR 2	3	4	5	6	7
5432	Fremdreinigung Fremdreinigung Servicegesellschaft	42	25.000	0	0,00	
5440	Strom, Wasser, Gas	42	4.000	0	0,00	
5450	Gebäudeversicherung	42	0	0	0,00	
5700	Verpflegung Schulkindergarten Am Kempfer Tor	42	9.000	0	0,00	
5701	-Zweckb. f. Mehreinn. b. 1380- Verpflegung Schulkindergarten Zollergraben	42	0	0	0,00	
5740	-Zweckb. f. Mehreinn. b. 1381- Spiel- und Bastelmaterial	42	700	0	0,00	
5742	Sachkosten -Zweckb. f. Mehreinn. b. 1715-	42	600	0	0,00	
5750	Anschaffungen aus Spielgeld SchulKiGa Am Kempfer Tor	42	2.400	0	0,00	
5751	-Zweckb. f. Mehreinn. b. 1550- Anschaffungen aus Spielgeld Schulkindergarten Zollergraben	42	1.100	0	0,00	
5752	-Zweckb. f. Mehreinn. b. 1551- Anschaffungen aus Spenden Schulkindergarten Kempfer Tor	42	0	0	0,00	
5753	Anschaffungen aus Spenden Schulkindergarten Zollergraben	42	0	0	0,00	
5800	Medikamente, Verbandsmaterial	42	100	0	0,00	
6020	Sprach- u. Integrationsprojekt (Sachkosten) - Zweckb. f. Mehreinn. b. 1700-	42	3.500	0	0,00	
6100	Benutzungsgebühren Hallenbad, Eishalle	42	400	0	0,00	
6140	Allgemeine Feiern	42	1.000	0	0,00	
6310	Betreuung von Kindern in integr. Kindergärten (FD)	42	0	0	0,00	
6311	Betreuung von Kindern in integr. Kindergärten (SK)	42	0	0	0,00	
6390	Kosten für Schülerbeförderung Schulkindergarten	42	600	0	0,00	
6500	Bürobedarf	42	100	0	0,00	
6510	Bücher, Zeitschriften	42	100	0	0,00	
6521	Postgebühren, Rundfunk- u. Fernsehgebühren	42	100	0	0,00	
6522	Fernsprechgebühren	42	500	0	0,00	
	SUMME AUSGABEN		60.200	0	0,00	
	Summe Einnahmen UA 4647		252.300	0	0,00	
	Summe Ausgaben UA 4647		60.200	0	0,00	
	Überschuss / Zuschuss UA 4647		192.100	0	0,00	

01. - Verwaltungshaushalt

Einzelplan 4 SOZIALE SICHERUNG Abschnitt 46 Einrichtungen der Jugendarbeit Unterabschnitt 4648 Kindergarten Steinheim						
Nr.	Bezeichnung	BwSt	Ansatz 2022	Ansatz 2021	Ergebnis 2020	Erläuterungen
1	Beträge in EUR	3	4	5	6	7
	EINNAHMEN					
1151	Elternbeiträge Kindergarten Steinheim	42	25.000	0	0,00	
1380	Abgabe von Verpflegung -Mehreinn. zweckg. f. 5700-	42	18.000	0	0,00	
1550	Spielgeld -Mehreinn. zweckg. f. 5750-	42	7.000	0	0,00	
1620	Erstattungen Bezirk Integrativer Kindergarten	42	0	0	0,00	
1622	Erstattung Gemeinden für Gastkindverhältnisse	42	0	0	0,00	
1700	Zuweisungen v. Bund f. Sprach- u. Integrationsprojekt -Mehreinn. zweckgeb. f. 6020-	42	50.000	0	0,00	
1701	Zuweisungen vom Bund für Betriebskosten Krippe	42	6.000	0	0,00	
1710	Zuweisungen vom Land	42	250.000	0	0,00	
1711	Leitungsbonus (allgemein)	42	27.000	0	0,00	
1712	Zuweisung vom Land für Ersatz Elternbeiträge	42	0	0	0,00	
1713	Zuweisungen vom Land für Beitragsübernahme	42	125.000	0	0,00	
1714	Leitungsbonus (Praktikanten)	42	11.000	0	0,00	
1715	Leitungsbonus (Sachkosten) -Mehreinn. zweckg. f. 5742-	42	1.800	0	0,00	
1720	Zuweisungen von Gemeinden	42	0	0	0,00	
1780	Spenden	42	0	0	0,00	
	SUMME EINNAHMEN		520.800	0	0,00	
	AUSGABEN					
5010	Unterhalt der Gebäude und Grundstücke	42	0	0	0,00	
5020	Unterhalt bautechn. Anlagen	42	0	0	0,00	
5030	Unterhalt betriebstechn. Anlagen	42	6.000	0	0,00	
5220	Zimmerausstattung f. Dienstgebäude	42	1.000	0	0,00	
5230	Geb.zubehör, Müllt., Feuer- löscher, Fahrradst. usw.	42	200	0	0,00	
5260	Haus- u. Küchengeräte	42	300	0	0,00	
5270	Unterhalt der Wäsche	42	100	0	0,00	
5310	Mieten, Erbbauzinsen	42	0	0	0,00	
5410	Steuern und Hausgebühren	42	800	0	0,00	
5420	Heizmaterial, Heizungsenergie	42	4.000	0	0,00	
5430	Reinigungsmaterial und Fremdreinigung	42	1.800	0	0,00	
5432	Fremdreinigung Servicegesellschaft	42	48.000	0	0,00	
5440	Strom, Wasser, Gas	42	4.000	0	0,00	
5450	Gebäudeversicherung	42	0	0	0,00	
5700	Verpflegung -Zweckb. f. Mehreinn. b. 1380-	42	20.000	0	0,00	
5740	Spiel- und Bastelmaterial	42	1.200	0	0,00	
5742	Sachkosten -Zweckg. f. Mehreinn. b. 1715-	42	1.800	0	0,00	
5750	Anschaffungen aus Spielgeld	42	7.000	0	0,00	

01. - Verwaltungshaushalt

Einzelplan 4 SOZIALE SICHERUNG Abschnitt 46 Einrichtungen der Jugendarbeit Unterabschnitt 4648 Kindergarten Steinheim						
Nr.	Bezeichnung	BwSt	Ansatz 2022	Ansatz 2021	Ergebnis 2020	Erläuterungen
1	Beträge in EUR 2	3	4	5	6	7
5751	-Zweckb. f. Mehreinn. b. 1550- Anschaffungen aus Spenden	42	0	0	0,00	
5800	Medikamente, Verbandsmaterial	42	100	0	0,00	
6020	Sprach- u. Integrationsprojekt (Sachkosten) -Zweckb. f. Mehreinn. b. 1700-	42	3.500	0	0,00	
6140	Allgemeine Feiern	42	600	0	0,00	
6310	Betreuung von Kindern integ. Gruppen (FD)	42	0	0	0,00	
6311	Betreuung von Kindern integ. Gruppen (SK)	42	0	0	0,00	
6500	Bürobedarf	42	100	0	0,00	
6510	Bücher, Zeitschriften	42	100	0	0,00	
6521	Postgebühren, Rundfunk- u. Fernsehgebühren	42	100	0	0,00	
6522	Fernsprechgebühren	42	500	0	0,00	
	SUMME AUSGABEN		101.200	0	0,00	
	Summe Einnahmen UA 4648		520.800	0	0,00	
	Summe Ausgaben UA 4648		101.200	0	0,00	
	Überschuss / Zuschuss UA 4648		419.600	0	0,00	

01. - Verwaltungshaushalt

Einzelplan 4 SOZIALE SICHERUNG Abschnitt 46 Einrichtungen der Jugendarbeit Unterabschnitt 4649 Kindertageseinrichtung Westermannstrasse						
Nr.	Bezeichnung	BwSt	Ansatz 2022	Ansatz 2021	Ergebnis 2020	Erläuterungen
1	Beträge in EUR	3	4	5	6	7
	EINNAHMEN					
1151	Elternbeiträge KiTa Westermannstrasse	42	58.000	0	0,00	
1380	Abgabe von Verpflegung -Mehreinn. zweckg. f. 5700-	42	35.000	0	0,00	
1550	Spielgeld -Mehreinn. zweckg. f. 5750-	42	6.800	0	0,00	
1620	Erstattungen Bezirk Integrativer Kindergarten	42	65.000	0	0,00	
1622	Erstattung Gemeinden für Gastkindverhältnisse	42	0	0	0,00	
1700	Zuweisungen v. Bund f. Sprach- u. Integrationsprojekt -Mehreinn. zweckg. f. 6020-	42	50.000	0	0,00	
1701	Zuweisungen vom Bund für Betriebskosten Krippe	42	10.000	0	0,00	
1710	Zuweisungen vom Land	42	380.000	0	0,00	
1711	Leitungsbonus (allgemein)	42	30.000	0	0,00	
1712	Zuweisungen vom Land für Ersatz Elterbeiträge	42	0	0	0,00	
1713	Zuweisungen vom Land für Beitragsübernahme	42	95.000	0	0,00	
1714	Leitungsbonus (Praktikanten)	42	11.000	0	0,00	
1715	Leitungsbonus (Sachkosten) -Mehreinn. zweckg. f. 5742-	42	2.000	0	0,00	
1720	Zuweisungen von Gemeinden	42	0	0	0,00	
1780	Spenden	42	0	0	0,00	
	SUMME EINNAHMEN		742.800	0	0,00	
	AUSGABEN					
5010	Unterhalt der Gebäude und Grundstücke	42	0	0	0,00	
5020	Unterhalt bautechn. Anlagen	42	0	0	0,00	
5030	Unterhalt betriebstechn. Anlagen	42	10.000	0	0,00	
5220	Zimmerausstattung f. Dienstgebäude	42	1.200	0	0,00	
5230	Geb.zubehör, Müllt., Feuer- löscher, Fahrradst. usw.	42	200	0	0,00	
5260	Haus- u. Küchengeräte	42	300	0	0,00	
5270	Unterhalt der Wäsche	42	100	0	0,00	
5310	Mieten, Erbbauzinsen	42	500	0	0,00	
5410	Steuern und Hausgebühren	42	800	0	0,00	
5420	Heizmaterial, Heizungsenergie	42	4.000	0	0,00	
5430	Reinigungsmaterial und Fremdreinigung	42	3.500	0	0,00	
5432	Fremdreinigung Servicegesellschaft	42	5.000	0	0,00	
5440	Strom, Wasser, Gas	42	7.500	0	0,00	
5450	Gebäudeversicherung	42	0	0	0,00	
5700	Verpflegung -Zweckb. f. Mehreinn. b. 1380-	42	27.000	0	0,00	
5740	Spiel- und Bastelmaterial	42	1.500	0	0,00	
5742	Sachkosten -Zweckb. f. Mehreinn. b. 1715-	42	2.000	0	0,00	
5750	Anschaffungen aus Spielgeld	42	6.800	0	0,00	

01. - Verwaltungshaushalt

Einzelplan 4 SOZIALE SICHERUNG Abschnitt 46 Einrichtungen der Jugendarbeit Unterabschnitt 4649 Kindertageseinrichtung Westermannstrasse						
Nr.	Bezeichnung	BwSt	Ansatz 2022	Ansatz 2021	Ergebnis 2020	Erläuterungen
1	Beträge in EUR 2	3	4	5	6	7
5751	-Zweckb. f. Mehreinn. b. 1550- Anschaffungen aus Spenden	42	0	0	0,00	
5800	Medikamente, Verbandsmaterial	42	100	0	0,00	
6020	Sprach- u. Integrationsprojekt (Sachkosten) -Zweckb. f. Mehreinn. b. 1700-	42	3.500	0	0,00	
6140	Allgemeine Feiern	42	700	0	0,00	
6310	Betreuung von Kindern in intgr.Gruppen (Fachdienst)	42	5.500	0	0,00	
6311	Betreuung von Kindern in intr.Gruppen (Sachkosten)	42	1.100	0	0,00	
6500	Bürobedarf	42	100	0	0,00	
6510	Bücher, Zeitschriften	42	100	0	0,00	
6521	Postgebühren, Rundfunk- u. Fernsehgebühren	42	100	0	0,00	
6522	Fernsprechgebühren	42	500	0	0,00	
	SUMME AUSGABEN		82.100	0	0,00	
	Summe Einnahmen UA 4649		742.800	0	0,00	
	Summe Ausgaben UA 4649		82.100	0	0,00	
	Überschuss / Zuschuss UA 4649		660.700	0	0,00	

01. - Verwaltungshaushalt

Einzelplan 4 SOZIALE SICHERUNG Abschnitt 46 Einrichtungen der Jugendarbeit Unterabschnitt 4650 Städtische Beratungsstelle für Kinder, Jugendliche, Familien						
Nr.	Bezeichnung	BwSt	Ansatz 2022	Ansatz 2021	Ergebnis 2020	Erläuterungen
1	Beträge in EUR	3	4	5	6	7
	EINNAHMEN					
1620	Erstattungen für i-plus Gruppen	41.3	0	0	0,00	
1680	Erstattung Gehaltsersätze von Privaten	41.3	0	0	4.640,00	
1710	Zuweisungen vom Land	41.3	65.000	65.000	66.579,00	
1780	Spenden - Mehreinn. zweck- geb. für .5711 und .9351-	41.3	0	0	0,00	ZW52
	SUMME EINNAHMEN		65.000	65.000	71.219,00	
	AUSGABEN					
4140	Entgelte für Tariflich Beschäftigte	11	377.800	370.000	368.511,06	BR01
4340	Beiträge zur Zusatzversor- gungskasse für Tariflich Beschäftigte	11	30.100	29.600	29.574,58	BR01
4440	Beiträge zur gesetzl. Sozial- versicherung für Tariflich Beschäftigte	11	72.000	70.700	69.708,19	BR01
4500	Beihilfen, Unterstützungen u. dergl.	10.3	1.000	1.000	0,00	BR01
4600	Personalnebenausgaben	11	0	0	125,00	
5010	Unterhalt der Gebäude	41.3	5.000	5.000	867,23	DR60
5020	Unterhalt bautechn. Anlagen	41.3	2.000	1.500	306,07	DR60
5030	Wartung betriebstechn. Anlagen	41.3	500	500	638,90	DR60
5210	Büromaschinen, Arbeitsgeräte	41.3	100	100	33,25	DR62
5220	Zimmerausst. f. Dienstgebäude, Wohn-, Anstalten u. Einricht.	41.3	500	500	437,14	DR62
5410	Steuern und Hausgebühren	41.3	500	500	289,35	DR61
5420	Heizmaterial, Heizungsenergie	41.3	4.500	4.500	4.140,09	DR61
5430	Reinigungsmaterial, Fremdrein- igung, Schneeräumen, Streuen	41.3	300	300	103,06	DR61
5432	Fremdreinigung Servicegesellschaft	41.3	0	0	0,00	
5440	Strom, Wasser	41.3	3.500	3.500	3.645,07	DR61
5450	Gebäudebrand- und Haft- pflichtversicherung	41.3	200	200	128,37	DR61
5620	Aus- und Fortbildung EB	41.3	1.000	1.000	1.140,00	DR62
5621	Aus- und Fortbildung Fachstelle	41.3	500	500	0,00	DR220
5630	Supervision	41.3	500	500	0,00	DR62
5700	Verpflegung	41.3	100	100	72,86	DR62
5711	Anschaffungen aus Spenden -Zweckb. f. Mehreinn. b. 1780-	41.3	0	0	0,00	ZW52
5740	Spiel- u. Bastelmaterial	41.3	300	300	340,42	DR62
5800	Medikamente, Verbandsmaterial	41.3	100	100	45,80	
6420	Versicherungen	41.3	100	100	29,77	DR62
6500	Bürobedarf	41.3	100	100	107,66	DR62
6501	Aufwand für Fotokopiergerät	41.3	0	0	0,00	DR62
6502	Testmaterial	41.3	200	200	126,04	
6503	Sachbedarf Fachstelle	41.3	400	400	368,85	DR220
6510	Bücher, Zeitschriften EB	41.3	300	300	209,64	DR62
6511	Bücher, Zeitschriften Fachstelle	41.3	100	100	50,48	DR220
6521	Rundfunkbeitrag	41.3	100	100	26,26	

01. - Verwaltungshaushalt

Einzelplan 4 SOZIALE SICHERUNG						
Abschnitt 46 Einrichtungen der Jugendarbeit						
Unterabschnitt 4650 Städtische Beratungsstelle für Kinder, Jugendliche, Familien						
Nr.	Bezeichnung	BwSt	Ansatz 2022	Ansatz 2021	Ergebnis 2020	Erläuterungen
1	Beträge in EUR	3	4	5	6	7
6540	Dienstreisen, Kfz-Entschäd. EB	41.3	200	200	78,05	DR62
6541	Dienstreisen, Kfz-Entschädig. Fachstelle	41.3	200	200	0,00	DR220
SUMME AUSGABEN			502.200	492.100	481.103,19	
Summe Einnahmen UA 4650			65.000	65.000	71.219,00	
Summe Ausgaben UA 4650			502.200	492.100	481.103,19	
Überschuss / Zuschuss UA 4650			-437.200	-427.100	-409.884,19	

01. - Verwaltungshaushalt

Einzelplan 4 SOZIALE SICHERUNG Abschnitt 46 Einrichtungen der Jugendarbeit Unterabschnitt 4651 Koordinierende Kinderschutzzstelle						
Nr.	Bezeichnung	BwSt	Ansatz 2022	Ansatz 2021	Ergebnis 2020	Erläuterungen
1	Beträge in EUR	3	4	5	6	7
	EINNAHMEN					
1710	Zuweisungen vom Land	41	16.500	16.500	16.500,00	
1711	Zuweisungen vom Land	41	15.000	15.000	14.108,04	ZW260
	für frühe Hilfen					
	-Mehreinn. zweckgeb. f. 7613-					
1780	Spenden - Mehreinn. zweckgeb.	41	1.500	1.500	810,95	ZW205
	für 5711 -					
	SUMME EINNAHMEN		33.000	33.000	31.418,99	
	AUSGABEN					
4140	Entgelte für Tariflich	11	113.700	42.400	55.037,65	
	Beschäftigte					
4340	Beiträge zur Zusatz-	11	9.000	3.500	4.399,68	
	versorgungskasse für					
	Tariflich Beschäftigte					
4440	Beiträge zur gesetzl.	11	24.300	8.800	10.988,20	
	Sozialversicherung für					
	Tariflich Beschäftigte					
4600	Personalnebensausgaben	11	0	0	0,00	
5620	Aus- und Fortbildung	41	300	300	72,34	DR203
5630	Supervision	41	300	300	376,00	
5711	Anschaffungen aus Spenden	41	1.500	1.500	810,95	ZW205
	-Zweckb. f. Mehreinn. b. 1780-					
6500	Bürobedarf	41	100	100	1,98	DR203
6501	Sachbedarf	41	300	300	119,07	DR203
6510	Bücher, Zeitschriften	41	100	100	67,70	DR203
6522	Fernsprechgebühren	41	300	300	295,00	DR203
6540	Dienstreisen, Kfz-Entschädig.	41	200	200	0,00	DR203
6580	Sonst. Geschäftsausgaben	41	700	700	656,16	
7613	Frühe Hilfen	41	15.000	15.000	12.244,08	ZW260
	-Zweckb. f. Mehreinn. b. .1711					
	SUMME AUSGABEN		165.800	73.500	85.068,81	
	Summe Einnahmen UA 4651		33.000	33.000	31.418,99	
	Summe Ausgaben UA 4651		165.800	73.500	85.068,81	
	Überschuss / Zuschuss UA 4651		-132.800	-40.500	-53.649,82	

01. - Verwaltungshaushalt

Einzelplan 4 SOZIALE SICHERUNG Abschnitt 47 Förderung anderer Träger der Wohlfahrtspflege und Jugendhilfe, sowie sonstiger Dritter Unterabschnitt 4700 Förderung der Wohlfahrtspflege						
Nr.	Bezeichnung	BwSt	Ansatz 2022	Ansatz 2021	Ergebnis 2020	Erläuterungen
1	Beträge in EUR	3	4	5	6	7
	EINNAHMEN					
1710	Zuweisungen v. Land f. Integrationslotsen - Mehreinn. zweckg. f. .7005-	4000	27.200	0	28.764,02	ZW294
2050	Zinsen aus Geldanl. b. öffentl -wirtsch. Untern. Erbe Fuchs - Mehreinn. zweckg. f. 7003 -	20	3.200	3.200	3.175,01	ZW143
2060	Zinsen aus Geldanlagen bei sonst. öffentl. Sonderrechn. - Mehreinn. zweckg. f. 7003 -	20	1.100	1.100	1.110,00	ZW143
2070	Zinsen aus Geldanl. b. priv. Unternehmen Erbe Fuchs - Mehreinn. zweckg. f. 7003 -	20	700	700	683,80	ZW143
2100	Dividenden Erbe Fuchs - Mehreinn. zweckg. f. 7003 -	20	2.000	2.000	2.131,70	ZW143
	SUMME EINNAHMEN		34.200	7.000	35.864,53	
	AUSGABEN					
6580	Sonst. Geschäftsausgaben -Depotgebühren-	20	100	100	33,22	
6610	Mitgliedsbeiträge zu Verbänden Vereinen u. dergl.	4000	100	100	65,00	DR4001
7000	Zuschüsse f. lfd. Zwecke an soz. od. ähnl. Einrichtungen	4000	25.000	25.000	38.031,30	DR4001
7001	Zuschüsse f. lfd. Zwecke -Freiwilligenagentur-	20	27.500	27.500	27.487,60	
7002	Zuschuss f. Kompetenzzentrumsmaßn. (gfi)- Kofinanzierung der Goldhoferstiftung	4000	0	0	0,00	DR4001
7003	Zuschüsse aus Erbe Fuchs -Zweckb. f. Mehreinn. b. 2050; 2060; 2070; 2100 -	20	0	0	0,00	ZW143
7004	Zuschüsse für Memmingen-West	20	10.000	10.000	10.000,00	
7005	Zuschuss f. Integrationslotsen -Zweckb. f. Mehreinn. b. .1710-	4000	28.500	0	28.295,23	ZW294
7006	Zuschüsse für lfd. Zwecke an Einrichtungen der Jugendhilfe o. Ä.	41	10.600	10.600	10.596,08	
7080	Zuschuss an Träger des Frauenhauses	4000	55.000	55.000	90.899,89	DR4001
7081	Zuschuss an UHS	20	0	0	0,00	
	SUMME AUSGABEN		156.800	128.300	205.408,32	
	Summe Einnahmen UA 4700		34.200	7.000	35.864,53	
	Summe Ausgaben UA 4700		156.800	128.300	205.408,32	
	Überschuss / Zuschuss UA 4700		-122.600	-121.300	-169.543,79	

01. - Verwaltungshaushalt

Einzelplan 4 SOZIALE SICHERUNG Abschnitt 47 Förderung anderer Träger der Wohlfahrtspflege und Jugendhilfe, sowie sonstiger Dritter Unterabschnitt 4701 Ausländerbetreuung						
Nr.	Bezeichnung	BwSt	Ansatz 2022	Ansatz 2021	Ergebnis 2020	Erläuterungen
1	Beträge in EUR	3	4	5	6	7
	AUSGABEN					
4140	Entgelte für Tariflich Beschäftigte	11	3.700	3.600	3.657,50	
4440	Beiträge zur gesetzl. Sozialversicherung für Tariflich Beschäftigte	11	1.100	1.100	1.015,23	
6310	Sachkosten Ausländerbetreuung	10.1	0	0	3.497,11	
6610	Mitgliedsbeitrag AGABY	10.1	0	0	0,00	
7000	Mitgliedsbeitrag AGABY	10.1	0	0	100,00	
7080	Projekt ausländ. Frauen	10.1	3.000	0	1.534,00	
7120	-Zuschuss aus Mietverr.- Zuschuss Ausländerbeirat	10.1	5.200	0	5.193,60	
7180	-Mietverrechnung- Projekt ausländ. Frauen	10.1	0	0	1.533,84	
	- Zuschuss und Mietverr. -					
	SUMME AUSGABEN		13.000	4.700	16.531,28	
	Summe Einnahmen UA 4701		0	0	0,00	
	Summe Ausgaben UA 4701		13.000	4.700	16.531,28	
	Überschuss / Zuschuss UA 4701		-13.000	-4.700	-16.531,28	

01. - Verwaltungshaushalt

Einzelplan 4 SOZIALE SICHERUNG Abschnitt 48 Weitere soziale Bereiche Unterabschnitt 4820 Grundsicherung für Erwerbsfähige (SGB II)						
Nr.	Bezeichnung	BwSt	Ansatz 2022	Ansatz 2021	Ergebnis 2020	Erläuterungen
1	Beträge in EUR 2	3	4	5	6	7
	EINNAHMEN					
1621	Kostenerstattung von kommunalen Trägern	40	5.000	5.000	8.138,57	
1760	Erstatt. d. Agentur f. Arbeit für SGB-Maßnahmen	11	4.500	2.300	3.633,67	
1910	Bundesbeteiligung für Unterkunft und Heizung nach § 46 Abs. 5 ff. SGB II	40	2.670.500	2.188.600	1.858.413,75	
	SUMME EINNAHMEN		2.680.000	2.195.900	1.870.185,99	
	AUSGABEN					
6721	Kostenerstattung an kommunale Träger	40	1.000	500	4.870,87	
6901	Laufende Leistungen für Unterkunft und Heizung nach § 22 Abs. 1 SGB II	40	3.980.000	3.100.000	2.511.164,47	DR118
6911	Einmalige Leistungen für Unterkunft und Heizung nach § 22 Abs. 6 SGB II	40	20.000	9.000	11.130,54	DR118
6921	Leistungen zur Eingliederung nach § 16a SGB II -Deutsche-	40	180.000	140.000	167.483,65	
6931	Einmalige Leistungen nach § 24 SGB II	40	110.000	110.000	57.808,15	DR118
6960	Leistungen für Bildung und Teilhabe nach § 28 SGB II	40	100.000	100.000	81.723,06	DR118
7880	Kosten f. Maßnahmen ALG II-Empfänger -Zweckb. f. Mehreinn. f. 2470-	11	4.000	2.000	0,00	
	SUMME AUSGABEN		4.395.000	3.461.500	2.834.180,74	
	Summe Einnahmen UA 4820		2.680.000	2.195.900	1.870.185,99	
	Summe Ausgaben UA 4820		4.395.000	3.461.500	2.834.180,74	
	Überschuss / Zuschuss UA 4820		-1.715.000	-1.265.600	-963.994,75	

01. - Verwaltungshaushalt

Einzelplan 4 SOZIALE SICHERUNG Abschnitt 49 Sonstige soziale Angelegenheiten Unterabschnitt 4902 Sonstige soziale Leistungen						
Nr.	Bezeichnung	BwSt	Ansatz 2022	Ansatz 2021	Ergebnis 2020	Erläuterungen
1	Beträge in EUR	3	4	5	6	7
7810	AUSGABEN Leistungen für Bildung und Teilhabe nach § 6 b BKG	41.4	78.000	86.000	83.658,38	DR212
	SUMME AUSGABEN		78.000	86.000	83.658,38	
	Summe Einnahmen UA 4902		0	0	0,00	
	Summe Ausgaben UA 4902		78.000	86.000	83.658,38	
	Überschuss / Zuschuss UA 4902		-78.000	-86.000	-83.658,38	

01. - Verwaltungshaushalt

Einzelplan 4		SOZIALE SICHERUNG								
Abgleich der Abschnitte/Einzelplan und des Einzelplans										
	Ansatz 2022			Ansatz 2021			Ergebnis 2020			
	Einnahmen	Ausgaben	Abgleich	Einnahmen	Ausgaben	Abgleich	Einnahmen	Ausgaben	Abgleich	
40	776.700	7.510.500	-6.733.800	769.600	4.591.800	-3.822.200	652.645,68	4.229.261,11	-3.576.615,4	
41	2.467.800	2.796.900	-329.100	2.215.100	2.338.500	-123.400	2.033.352,00	2.238.201,96	-204.849,96	
42	631.700	635.600	-3.900	733.200	737.300	-4.100	1.261.230,37	1.298.892,84	-37.662,47	
43	6.100	29.800	-23.700	6.100	29.800	-23.700	6.709,44	29.342,30	-22.632,86	
44	0	0	0	0	0	0	0,00	0,00	0,00	
45	929.600	3.894.400	-2.964.800	891.400	3.961.000	-3.069.600	1.436.632,90	3.507.507,64	-2.070.874,7	
46	4.905.400	10.084.100	-5.178.700	4.414.200	11.401.900	-6.987.700	4.260.985,43	11.119.607,8	-6.858.622,4	
47	34.200	169.800	-135.600	7.000	133.000	-126.000	35.864,53	221.939,60	-186.075,07	
48	2.680.000	4.395.000	-1.715.000	2.195.900	3.461.500	-1.265.600	1.870.185,99	2.834.180,74	-963.994,75	
49	0	78.000	-78.000	0	86.000	-86.000	0,00	83.658,38	-83.658,38	
4	12.431.500	29.594.100	-17.162.600	11.232.500	26.740.800	-15.508.300	11.557.606,3	25.562.592,4	-14.004.986,	

01. - Verwaltungshaushalt

Einzelplan 5 GESUNDHEIT, SPORT, ERHOLUNG						
Abschnitt 50 Gesundheitsverwaltung						
Unterabschnitt 5000 Städtisches Gesundheitsamt						
Nr.	Bezeichnung	BwSt	Ansatz 2022	Ansatz 2021	Ergebnis 2020	Erläuterungen
1	Beträge in EUR	3	4	5	6	7
	EINNAHMEN					
1000	Verwaltungsgebühren	38	29.000	29.000	12.475,70	
1611	Erstattungen vom Land für das Gesundheitsamt	11	150.000	0	0,00	
1710	Pauschale Zuweisungen vom Land	20	370.800	366.000	366.477,32	
1711	sonstige Zuweisungen vom Land	38	6.100	6.100	3.581,66	
1780	Spenden -Mehreinn. zweckgeb. f. 5711-	38	0	0	0,00	ZW55
	SUMME EINNAHMEN		555.900	401.100	382.534,68	
	AUSGABEN					
4100	Beamtenbezüge	11	53.500	100.500	185.438,53	BR01
4110	Versorgungsrücklagen - aktive Beamte -	11	0	0	0,00	BR01
4140	Entgelte für Tariflich Beschäftigte	11	350.800	365.800	251.281,78	BR01
4161	Beschäftigungsentgelte Honorarkräfte	11	0	0	0,00	BR01
4210	Versorgungsrücklagen - Vers.empfänger -	11	0	0	0,00	
4300	Umlagen z. Versorgungsverband für Beamte	11	111.700	109.900	106.053,00	BR01
4340	Beiträge zur Zusatzversorgungskasse für Tariflich Beschäftigte	11	31.300	27.200	18.042,49	BR01
4440	Beiträge zur gesetzl. Sozialversicherung für Tariflich Beschäftigte	11	75.800	70.700	47.237,60	BR01
4500	Beihilfen, Unterstützungen u. dergl.	10.3	50.000	50.000	67.776,46	BR01
4600	Personalnebenausgaben	11	0	0	0,00	
5210	Arbeitsgeräte u. -maschinen, Büromasch., Fernsprenger.usw	38	2.500	1.200	376,72	DR63
5220	Zimmerausstattung	38	2.000	1.300	1.759,05	DR63
5310	Mieten	10	32.000	23.500	22.525,83	DR63
5311	Leasing Fahrzeug	38	3.500	3.500	0,00	DR63
5440	Strom	38	2.000	1.500	1.079,49	DR63
5510	Kfz-Steuer, Kfz-Versicherung, einschl. Nebenversich.	38	400	400	382,67	DR63
5520	Betriebsstoffe, Schmierstoffe, Reifenerneuerung	38	800	800	888,72	DR63
5600	Beschaffung v. Dienst- u. Schutzkleidung	38	5.000	5.000	608,90	DR63
5620	Aus- und Fortbildung	38	5.000	1.200	33,13	DR63
5621	Aus- und Fortbildung (Supervision)	38	700	700	790,00	DR63
5622	Aus- und Fortbildung Schwangerenberatung	38	300	300	0,00	DR63
5710	Präventionsmittel	38	2.700	2.700	487,91	
5711	Anschaffungen aus Spenden -Zweckb. f. Mehreinn. b. 1780-	38	0	0	0,00	ZW55
5720	Prävention in der Schwangerenberatung -Zweckb. f. Mehreinn. b. 1160-	38	200	200	179,80	

01. - Verwaltungshaushalt

Einzelplan 5 GESUNDHEIT, SPORT, ERHOLUNG Abschnitt 50 Gesundheitsverwaltung Unterabschnitt 5000 Städtisches Gesundheitsamt						
Nr.	Bezeichnung	BwSt	Ansatz 2022	Ansatz 2021	Ergebnis 2020	Erläuterungen
1	Beträge in EUR	3	4	5	6	7
5800	Sanitäts- und Verbandsmaterial	38	1.500	1.500	216,23	DR63
6301	Tuberkulosefürsorge	38	2.000	2.000	9.784,98	
6450	Umlage a. d. Bayer. Gem.- Unfallversicherungsverband	20	1.400	1.400	1.234,08	DR63
6500	Bürobedarf	38	500	500	402,33	DR63
6510	Bücher, Zeitschriften	38	1.100	1.100	966,68	DR63
6521	Postgebühren, Rundfunk- u. Fernsehgebühren	38	100	100	160,10	DR63
6522	Fernsprechgebühren usw.	38	1.000	800	954,51	DR63
6540	Dienstreisen, Kfz-Entschädig.	38	1.500	1.000	285,72	DR63
6580	Sonst. Geschäftsausgaben	38	3.500	3.500	117,76	DR63
	SUMME AUSGABEN		742.800	778.300	719.064,47	
	Summe Einnahmen UA 5000		555.900	401.100	382.534,68	
	Summe Ausgaben UA 5000		742.800	778.300	719.064,47	
	Überschuss / Zuschuss UA 5000		-186.900	-377.200	-336.529,79	

01. - Verwaltungshaushalt

Einzelplan	5	GESUNDHEIT, SPORT, ERHOLUNG				
Abschnitt	50	Gesundheitsverwaltung				
Unterabschnitt	5010	Geschäftsstelle der Gesundheitsregion Plus Unterallgäu-Memmingen				
Nr.	Bezeichnung	BwSt	Ansatz 2022	Ansatz 2021	Ergebnis 2020	Erläuterungen
	Beträge in EUR					
1	2	3	4	5	6	7
	AUSGABEN					
5210	Büromaschinen, Arbeitsgeräte	30.1	5.500	0	0,00	
5620	Aus- und Fortbildung	30.1	1.000	0	0,00	
6510	Sachbedarf	30.1	1.500	0	0,00	
6530	Öffentlichkeitsarbeit, Gremienarbeit, Veranstaltungskosten	30.1	5.000	0	0,00	
6540	Dienstreisen, Kfz.-Entschädig.	30.1	1.000	0	0,00	
	SUMME AUSGABEN		14.000	0	0,00	
	Summe Einnahmen UA 5010		0	0	0,00	
	Summe Ausgaben UA 5010		14.000	0	0,00	
	Überschuss / Zuschuss UA 5010		-14.000	0	0,00	

01. - Verwaltungshaushalt

Einzelplan 5 GESUNDHEIT, SPORT, ERHOLUNG Abschnitt 51 Krankenhäuser Unterabschnitt 5110 Klinikum						
Nr.	Bezeichnung	BwSt	Ansatz 2022	Ansatz 2021	Ergebnis 2020	Erläuterungen
1	Beträge in EUR	3	4	5	6	7
	AUSGABEN					
6410	Kapitalertragssteuer (für fiktive Gewinnausschüttung)	20	0	0	235.258,83	
7110	Krankenhausumlage	20	1.064.200	1.121.300	989.561,00	
7150	Zuschüsse f. lfd. Zwecke (Zinsleistungen)	20	166.000	80.000	67.846,03	
7151	Zuschüsse f. lfd. Zwecke (Deckung Fehlbeträge)	20	1.834.400	4.212.000	2.000.000,00	
	SUMME AUSGABEN		3.064.600	5.413.300	3.292.665,86	
	Summe Einnahmen UA 5110		0	0	0,00	
	Summe Ausgaben UA 5110		3.064.600	5.413.300	3.292.665,86	
	Überschuss / Zuschuss UA 5110		-3.064.600	-5.413.300	-3.292.665,86	

01. - Verwaltungshaushalt

Einzelplan 5 GESUNDHEIT, SPORT, ERHOLUNG						
Abschnitt 55 Förderung des Sports						
Unterabschnitt 5500 Allgemeine Verwaltung der Angelegenheiten des Sports						
Nr.	Bezeichnung	BwSt	Ansatz 2022	Ansatz 2021	Ergebnis 2020	Erläuterungen
1	Beträge in EUR	3	4	5	6	7
	AUSGABEN					
4100	Beamtenbezüge	11	0	0	0,00	BR01
4110	Versorgungsrücklagen - aktive Beamte -	11	0	0	0,00	BR01
4140	Entgelte für Tariflich Beschäftigte	11	101.200	97.200	97.897,28	BR01
4300	Umlagen z. Versorgungsver- band für Beamte	11	0	0	0,00	BR01
4340	Beiträge zur Zusatzversor- gungskasse für Tariflich Beschäftigte	11	8.400	8.000	7.919,83	BR01
4440	Beiträge zur gesetzl. Sozial- versicherung für Tariflich Beschäftigte	11	20.800	19.700	19.377,95	BR01
4500	Beihilfen, Unterstützungen u. dergl.	10.3	3.000	3.000	0,00	BR01
4600	Personalnebenausgaben	11	0	0	0,00	
5210	Büromaschinen, Arbeitsgeräte	12	100	100	104,59	DR64
5220	Zimmerausstattung	12	200	200	0,00	DR64
5620	Aus- und Fortbildung	12	0	0	0,00	DR64
6300	Preise und Ehrengaben	12	17.000	17.000	4.752,15	DR64
6500	Bürobedarf	12	100	100	164,62	DR64
6510	Bücher, Zeitschriften	12	200	200	19,90	DR64
6522	Fernsprechgebühren	12	500	600	60,05	DR64
6540	Dienstreisen, Kfz-Entschädig.	12	400	400	102,22	DR64
7000	Zuschüsse an Sportvereine	12	130.000	126.000	123.262,87	
7070	Zuschüsse im Rahmen der Jugendförderung	12	8.000	8.000	10.260,00	
	SUMME AUSGABEN		289.900	280.500	263.921,46	
	Summe Einnahmen UA 5500		0	0	0,00	
	Summe Ausgaben UA 5500		289.900	280.500	263.921,46	
	Überschuss / Zuschuss UA 5500		-289.900	-280.500	-263.921,46	

01. - Verwaltungshaushalt

Einzelplan 5 GESUNDHEIT, SPORT, ERHOLUNG						
Abschnitt 56 Eigene Sportstätten						
Unterabschnitt 5600 Stadion, Sportplätze						
Nr.	Bezeichnung	BwSt	Ansatz 2022	Ansatz 2021	Ergebnis 2020	Erläuterungen
1	Beträge in EUR	3	4	5	6	7
EINNAHMEN						
1120	Gebühren f. Inanspruchnahme von Einrichtungen	1223	16.000	16.000	8.394,25	
1130	Gebühren f. Sondernutzungen	1223	1.800	1.800	703,43	
1410	Mieten und Raumkosten	23.3	7.100	7.100	7.407,35	
1560	Steuerrückvergütungen	20	0	0	0,00	
1561	-Mehrein.zweckgeb.f.6410- Steuerrückvergütungen vom Finanzamt	1223	57.600	220.000	60.849,03	ZW140
1590	-Mehreinn. zweckgeb. f. 6411- Vermischte Einnahmen	1223	4.000	4.000	4.906,80	
1630	Betriebskosten Schulverband für Freisportanlagen	1223	30.000	30.000	29.889,35	
1690	Innere Verrechnungen	1223	180.500	176.600	252.005,33	
1740	Gehaltsersätze vom Arbeitsamt	11	0	0	0,00	
SUMME EINNAHMEN			297.000	455.500	364.155,54	
AUSGABEN						
4140	Entgelte für Tariflich Beschäftigte	11	324.000	327.600	360.407,60	BR01
4340	Beiträge zur Zusatzversorgungskasse für Tariflich Beschäftigte	11	25.400	26.200	27.972,18	BR01
4440	Beiträge zur gesetzl. Sozialversicherung für Tariflich Beschäftigte	11	69.600	71.100	76.764,72	BR01
4500	Beihilfen, Unterstützungen u. dergl.	10.3	0	0	0,00	
4600	Personalnebenausgaben	11	0	0	1.500,00	
5010	Unterhalt der Gebäude und Grundstücke	1223	600.000	148.000	270.652,93	DR24
5020	Unterhalt bautechn. Anlagen	1223	30.000	494.000	32.520,86	DR24
5030	Wartung betriebstechn. Anlagen	1223	26.500	26.500	23.663,80	DR24
5150	Unterhalt d. Sportanlagen, Spielplätze, Rasen	1223	35.000	15.000	9.699,45	DR65
5220	Möbiliar, Einrichtung	1223	0	0	0,00	DR65
5240	Unterhalt der Turn- und Sportgeräte	1223	2.000	1.700	1.945,66	DR65
5280	Techn. Geräte und Werkzeuge	1223	3.000	2.500	2.546,11	DR65
5281	Techn. Geräte, Werkzeuge -Bauhofverrechnungen-	1223	500	500	180,00	
5310	Miete f. Lautsprecheranlage	1223	2.300	2.200	0,00	DR65
5311	Leasing Maschinen und Geräte	1223	12.000	0	0,00	
5330	Pachten	1223	200	200	161,57	DR65
5410	Steuern und Hausgebühren	1223	3.700	3.700	3.732,80	DR66
5420	Heizung	1223	40.700	25.000	16.639,98	DR66
5431	Reinigungs- u. Streumaterial	1223	2.500	2.500	1.203,31	DR208
5432	Fremdreinigung Servicegesellschaft	1223	34.000	39.000	28.237,97	DR209
5440	Strom, Wasser	1223	59.000	59.000	46.416,99	DR66
5450	Gebäudeversicherungen	1223	2.500	2.500	2.418,19	DR66
5510	Kfz-Steuer, Kfz-Versich. einschl. Nebenversch.	1223	2.800	2.800	3.281,96	DR65
5520	Betriebsstoffe, Schmierstoffe, Reifenerneuerung	1223	13.000	13.000	10.133,15	DR65

01. - Verwaltungshaushalt

Einzelplan 5 GESUNDHEIT, SPORT, ERHOLUNG						
Abschnitt 56 Eigene Sportstätten						
Unterabschnitt 5600 Stadion, Sportplätze						
Nr.	Bezeichnung	BwSt	Ansatz 2022	Ansatz 2021	Ergebnis 2020	Erläuterungen
1	Beträge in EUR	3	4	5	6	7
5530	Unterhaltung u. Instandsetzg., TÜV-Gebühren	1223	18.000	18.000	17.666,42	DR65
5531	Unterhalt, Instandsetzung -Bauhofverrechnungen-	1223	10.000	10.000	8.951,26	DR65
5600	Beschaffung v. Dienst- u. Schutzkleidung, Kleidergeld	1223	2.500	6.000	1.543,91	DR65
5620	Aus- und Fortbildung	1223	3.500	4.200	0,00	
5800	Sanitäts- und Verbandsmaterial	1223	100	100	0,00	DR65
5900	Pflanzen, Saatgut und Düngemittel	1223	22.000	22.000	23.203,67	DR65
6410	Umsatzsteuer -Zweckbindung f. Mehreinnahmen bei 1560-	20	0	0	0,00	
6411	Umsatzsteuer -Zahllast- -Zweckb. f. Mehreinn. b. 1561-	1223	2.200	2.200	1.457,00	ZW140
6420	Sachversicherungen	1223	200	200	87,18	DR65
6450	Beitrag z. Berufsgenossenschaft	1223	3.800	3.800	3.332,25	DR65
6500	Bürobedarf	1223	100	100	0,00	DR65
6522	Post- u. Fernspreckgebühren	1223	800	1.400	552,84	DR65
6525	Rundfunkbeitrag	1223	200	200	206,55	
6540	Dienstreisen, Kfz-Entschädig.	1223	200	100	0,00	DR65
	SUMME AUSGABEN		1.352.300	1.331.300	977.080,31	
	Summe Einnahmen UA 5600		297.000	455.500	364.155,54	
	Summe Ausgaben UA 5600		1.352.300	1.331.300	977.080,31	
	Überschuss / Zuschuss UA 5600		-1.055.300	-875.800	-612.924,77	

01. - Verwaltungshaushalt

Einzelplan 5 GESUNDHEIT, SPORT, ERHOLUNG						
Abschnitt 56 Eigene Sportstätten						
Unterabschnitt 5601 Eissporthalle						
Nr.	Bezeichnung	BwSt	Ansatz 2022	Ansatz 2021	Ergebnis 2020	Erläuterungen
1	Beträge in EUR	3	4	5	6	7
	EINNAHMEN					
1170	Eintrittsgelder öffentl. Lauf	19	40.000	60.000	53.072,10	
1171	Einnahmen für sonstige Veranstaltungen	19	0	0	0,00	ZW56
1172	Eintrittsgelder Eislauf	19	2.000	3.000	1.370,40	
	-städt. Einrichtungen-					
1180	Garderobenentgelte	19	0	0	0,00	
1410	Einnahmen aus Vermietung	19	80.000	80.000	42.751,14	
1420	Einnahmen aus Verpachtung	19	15.000	15.000	10.703,00	
1550	Ersatz in Schadensfällen	19	0	0	1.651,14	
1560	Steuerrückvergütungen	20	0	0	0,00	
	-Mehrein.zweckgeb.f.6410-					
1561	Steuerrückvergütungen vom Finanzamt	19	50.000	50.000	52.098,91	ZW117
	-Mehreinn. zweckgeb. f. 6411-					
1591	Einnahmen Hygienemaßnahmen	19	0	50.000	0,00	ZW5601
	-Mehreinn. zweckgeb. f. 5432-					
	SUMME EINNAHMEN		187.000	258.000	161.646,69	
	AUSGABEN					
4140	Entgelte für Tariflich Beschäftigte	11	261.000	268.000	248.769,05	BR01
4160	Beschäftigungsentgelte	19	6.000	6.000	3.227,58	
4340	Beiträge zur Zusatzversorgungskasse für Tariflich Beschäftigte	11	17.900	19.400	18.668,91	BR01
4440	Beiträge zur gesetzl. Sozialversicherung für Tariflich Beschäftigte	11	55.500	53.600	48.874,98	BR01
5010	Unterhalt der Gebäude und Grundstücke	19	43.500	85.000	21.674,00	DR67
5020	Unterhalt bautechn. Anlagen	19	19.000	23.500	3.061,92	DR67
5030	Unterhalt betriebstechn. Anlagen	19	12.500	50.000	24.996,81	DR67
5220	Unterhalt und Ergänzung d. bewegl. Einrichtungen	19	1.500	1.500	529,95	DR67
5280	Unterhalt und Ergänzung techn. Geräte, Werkzeuge	19	1.600	1.600	752,21	DR67
5410	Steuern und Hausgebühren	19	1.400	1.400	1.320,98	DR68
5430	Dienstleistung Reinigung/ Winterdienst	19	6.000	8.800	4.875,09	DR68
5432	Fremdreinigung Servicegesellschaft	19	30.000	56.000	29.243,94	ZW5601
	-Zweckb. f. Mehreinn. b. 1591-					
5440	Glühlampen, Leuchtstoffröhren...	19	900	1.500	862,80	DR68
5450	Gebäudebrand- und Haftpflichtversicherung	19	5.500	4.300	4.309,47	DR68
5520	Betriebsstoffe, Schmierstoffe, Reifenerneuerung	19	3.800	3.800	2.755,73	DR67
5530	Unterhaltung u. Instandsetzung Eismaschine	19	5.000	6.100	4.218,39	DR67
5600	Dienst- und Schutzkleidung	19	400	400	150,00	DR67
5620	Aus- und Fortbildung	19	500	500	0,00	
5890	Ausgaben f. Corona	19	0	0	0,00	
5900	Verbrauchsmittel	19	100	100	39,65	DR67

01. - Verwaltungshaushalt

Einzelplan 5 GESUNDHEIT, SPORT, ERHOLUNG Abschnitt 56 Eigene Sportstätten Unterabschnitt 5601 Eissporthalle						
Nr.	Bezeichnung	BwSt	Ansatz 2022	Ansatz 2021	Ergebnis 2020	Erläuterungen
1	2	3	4	5	6	7
Beträge in EUR						
5920	Wasser- und Stromkosten für Betriebszwecke	19	140.000	140.000	132.602,23	DR68
5930	Heizenergie f. Betriebszwecke	19	26.000	30.000	23.061,00	DR68
6310	Kosten für Veranstaltungen,	19	2.900	2.800	1.837,63	ZW56
6320	Öffentlichkeitsarbeit, Werbung	19	3.500	3.500	927,10	DR67
6410	Umsatzsteuer -Zweckbindung f. Mehreinnahmen bei 1560-	20	0	0	0,00	
6411	Umsatzsteuer -Zahllast- -Zweckb. f. Mehreinn. b. 1561-	19	0	0	17.372,43	ZW117
6420	Sachversicherungen	19	800	800	725,41	DR67
6500	Bürobedarf, Eintrittskarten	19	300	300	431,90	DR67
6521	Rundfunkgebühren	19	100	100	69,96	DR67
6522	Fernsprechgebühren	19	400	400	441,11	DR67
6540	Dienstreisen, Kfz-Entschädig.	19	300	300	216,65	DR67
6800	Abschreibungen	20	180.000	180.000	157.607,41	
6850	Verzinsung des Anlagekapitals	20	211.000	211.000	197.581,05	
	SUMME AUSGABEN		1.037.400	1.160.700	951.205,34	
	Summe Einnahmen UA 5601		187.000	258.000	161.646,69	
	Summe Ausgaben UA 5601		1.037.400	1.160.700	951.205,34	
	Überschuss / Zuschuss UA 5601		-850.400	-902.700	-789.558,65	

01. - Verwaltungshaushalt

Einzelplan 5 GESUNDHEIT, SPORT, ERHOLUNG						
Abschnitt 56 Eigene Sportstätten						
Unterabschnitt 5610 Turnhalle Amendingen						
Nr.	Bezeichnung	BwSt	Ansatz 2022	Ansatz 2021	Ergebnis 2020	Erläuterungen
1	Beträge in EUR	3	4	5	6	7
	EINNAHMEN					
1120	Gebühren f. Inanspruchnahme von Einrichtungen	12	3.000	3.000	2.075,10	
1122	Gebühren f. Inanspruchnahme von Einrichtungen	12	28.500	28.500	22.184,38	
	-Schulverband-					
1410	Mieten und Raumkosten	12	80.400	52.000	51.990,00	
1560	Steuerrückvergütungen	20	0	0	0,00	
	-Mehrein.zweckgeb.f.6410-					
1561	Steuerrückvergütungen vom Finanzamt	12	8.500	6.000	12.804,12	ZW118
	-Mehreinn. zweckgeb. f. 6411-					
	SUMME EINNAHMEN		120.400	89.500	89.053,60	
	AUSGABEN					
4140	Entgelte für Tariflich Beschäftigte	11	0	0	3.119,03	BR01
4340	Beiträge zur Zusatzversorgungskasse für Tariflich Beschäftigte	11	0	0	0,00	BR01
4440	Beiträge zur gesetzl. Sozialversicherung für Tariflich Beschäftigte	11	0	0	0,00	BR01
5010	Unterhalt der Gebäude und Grundstücke	12	8.000	8.000	101.211,37	DR24
5020	Unterhalt bautechn. Anlagen	12	1.000	12.000	1.677,26	DR24
5030	Unterhalt betriebstechn. Anlagen	12	5.000	4.500	5.162,71	DR24
5240	Unterhalt der Turngeräte	12	1.600	1.600	1.741,60	DR69
5432	Fremdreinigung Servicegesellschaft	12	27.000	31.500	19.595,36	DR209
5440	Strom, Wasser	12	1.000	1.000	972,87	DR143
5800	Sanitäts- und Verbandsmaterial	12	100	100	0,00	DR69
6410	Umsatzsteuer	20	0	0	0,00	
	-Zweckbindung f. Mehreinnahmen bei 1560-					
6411	Umsatzsteuer -Zahllast-	12	500	500	331,29	ZW118
	-Zweckb. f. Mehreinn. b. 1561-					
6420	Sachversicherungen	12	100	100	102,86	DR69
6790	Innere Verrechnungen	12	19.500	21.700	20.793,52	
	SUMME AUSGABEN		63.800	81.000	154.707,87	
	Summe Einnahmen UA 5610		120.400	89.500	89.053,60	
	Summe Ausgaben UA 5610		63.800	81.000	154.707,87	
	Überschuss / Zuschuss UA 5610		56.600	8.500	-65.654,27	

01. - Verwaltungshaushalt

Einzelplan 5 GESUNDHEIT, SPORT, ERHOLUNG Abschnitt 56 Eigene Sportstätten Unterabschnitt 5611 Turnhalle Bismarckschule						
Nr.	Bezeichnung	BwSt	Ansatz 2022	Ansatz 2021	Ergebnis 2020	Erläuterungen
1	Beträge in EUR	3	4	5	6	7
	EINNAHMEN					
1120	Gebühren f. Inanspruchnahme von Einrichtungen	12	900	900	539,10	
1560	Steuerrückvergütungen - Mehrein.zweckgeb.f.6410-	20	0	0	0,00	
1561	Steuerrückvergütungen vom Finanzamt - Mehreinn. zweckgeb. f. 6411-	12	2.900	2.900	4.676,30	ZW126
1690	Innere Verrechnungen	12	44.800	44.800	42.299,01	
	SUMME EINNAHMEN		48.600	48.600	47.514,41	
	AUSGABEN					
5010	Unterhalt der Gebäude und Grundstücke	12	5.000	10.000	49.730,08	DR24
5020	Unterhalt bautechn. Anlagen	12	1.000	1.500	9.499,40	DR24
5030	Unterhalt betriebstechn. Anlagen	12	500	400	230,12	DR24
5240	Unterhalt der Turngeräte	12	800	800	486,12	DR69
5432	Fremdreinigung Servicegesellschaft	12	7.500	8.500	6.188,40	DR209
5800	Sanitäts- und Verbandsmaterial	12	100	100	0,00	DR69
6410	Umsatzsteuer -Zweckbindung f. Mehreinnahmen bei 1560-	20	0	0	0,00	
6411	Umsatzsteuer -Zahllast- -Zweckb. f. Mehreinn. b. 1561-	12	100	100	86,07	ZW126
6420	Sachversicherungen	12	100	100	43,04	DR69
6790	Innere Verrechnungen	12	8.100	7.700	6.353,73	
	SUMME AUSGABEN		23.200	29.200	72.616,96	
	Summe Einnahmen UA 5611		48.600	48.600	47.514,41	
	Summe Ausgaben UA 5611		23.200	29.200	72.616,96	
	Überschuss / Zuschuss UA 5611		25.400	19.400	-25.102,55	

01. - Verwaltungshaushalt

Einzelplan 5 GESUNDHEIT, SPORT, ERHOLUNG						
Abschnitt 56 Eigene Sportstätten						
Unterabschnitt 5612 Turnhalle Ratzengraben						
Nr.	Bezeichnung	BwSt	Ansatz 2022	Ansatz 2021	Ergebnis 2020	Erläuterungen
1	Beträge in EUR	3	4	5	6	7
	EINNAHMEN					
1120	Gebühren f. Inanspruchnahme von Einrichtungen	12	900	900	530,25	
1560	Steuerrückvergütungen - Mehrein.zweckgeb.f.6410-	20	0	0	0,00	
1561	Steuerrückvergütungen vom Finanzamt - Mehreinn. zweckgeb. f. 6411-	12	1.900	1.900	1.045,54	ZW120
1690	Innere Verrechnungen	12	300	300	148,05	
	SUMME EINNAHMEN		3.100	3.100	1.723,84	
	AUSGABEN					
5010	Unterhalt der Gebäude und Grundstücke	12	4.000	2.000	609,10	DR24
5020	Unterhalt bautechn. Anlagen	12	500	500	0,00	DR24
5030	Unterhalt betriebstechn. Anlagen	12	800	700	10,32	DR24
5240	Unterhalt der Turngeräte	12	500	500	267,35	DR69
5410	Steuern und Hausgebühren	12	200	200	96,00	
5420	Heizmaterial, Heizungsenergie	12	4.000	4.000	0,00	DR143
5432	Fremdreinigung Servicegesellschaft	12	3.500	5.000	3.052,74	DR209
5440	Strom, Wasser	12	1.600	1.600	367,43	DR143
5450	Gebäudeversicherung	12	200	200	115,46	
5800	Sanitäts- und Verbandsmaterial	12	100	100	0,00	DR69
6410	Umsatzsteuer -Zweckbindung f. Mehreinnahmen bei 1560-	20	0	0	0,00	
6411	Umsatzsteuer -Zahllast- -Zweckb. f. Mehreinn. b. 1561-	12	100	100	84,68	ZW120
6420	Sachversicherungen	12	100	100	21,01	DR69
	SUMME AUSGABEN		15.600	15.000	4.624,09	
	Summe Einnahmen UA 5612		3.100	3.100	1.723,84	
	Summe Ausgaben UA 5612		15.600	15.000	4.624,09	
	Überschuss / Zuschuss UA 5612		-12.500	-11.900	-2.900,25	

01. - Verwaltungshaushalt

Einzelplan 5 GESUNDHEIT, SPORT, ERHOLUNG						
Abschnitt 56 Eigene Sportstätten						
Unterabschnitt 5613 Turnhallen Lindenschule						
Nr.	Bezeichnung	BwSt	Ansatz 2022	Ansatz 2021	Ergebnis 2020	Erläuterungen
1	Beträge in EUR	3	4	5	6	7
	EINNAHMEN					
1120	Gebühren f. Inanspruchnahme von Einrichtungen	12	2.000	2.000	1.381,10	
1560	Steuerrückvergütungen - Mehrein.zweckgeb.f.6410-	20	0	0	0,00	
1561	Steuerrückvergütungen vom Finanzamt - Mehreinn. zweckgeb. f. 6411-	12	6.700	4.000	6.128,29	ZW121
1690	Innere Verrechnungen	12	29.200	29.500	21.982,54	
	SUMME EINNAHMEN		37.900	35.500	29.491,93	
	AUSGABEN					
4140	Entgelte für Tariflich Beschäftigte	11	0	0	1.794,82	BR01
4340	Beiträge zur Zusatzversorgungskasse für Tariflich Beschäftigte	11	0	0	0,00	BR01
4440	Beiträge zur gesetzl. Sozialversicherung für Tariflich Beschäftigte	11	0	0	0,00	BR01
5010	Unterhalt der Gebäude und Grundstücke	12	4.200	15.000	10.341,90	DR24
5020	Unterhalt bautechn. Anlagen	12	3.000	3.000	5.201,65	DR24
5030	Unterhalt betriebstechn. Anlagen	12	5.600	5.400	3.847,89	DR24
5240	Unterhalt der Turngeräte	12	1.500	1.500	1.506,79	DR69
5432	Fremdreinigung Servicegesellschaft	12	15.500	17.500	12.207,41	DR209
5800	Sanitäts- und Verbandsmaterial	12	100	100	0,00	DR69
6410	Umsatzsteuer - Zweckbindung f. Mehreinnahmen bei 1560-	20	0	0	0,00	
6411	Umsatzsteuer -Zahllast- -Zweckb. f. Mehreinn. b. 1561-	12	300	300	220,51	ZW121
6420	Sachversicherungen	12	100	100	87,79	DR69
6790	Innere Verrechnungen	12	25.500	26.200	23.832,16	
	SUMME AUSGABEN		55.800	69.100	59.040,92	
	Summe Einnahmen UA 5613		37.900	35.500	29.491,93	
	Summe Ausgaben UA 5613		55.800	69.100	59.040,92	
	Überschuss / Zuschuss UA 5613		-17.900	-33.600	-29.548,99	

01. - Verwaltungshaushalt

Einzelplan 5 GESUNDHEIT, SPORT, ERHOLUNG Abschnitt 56 Eigene Sportstätten Unterabschnitt 5614 Turnhalle am Ziegeltörl						
Nr.	Bezeichnung	BwSt	Ansatz 2022	Ansatz 2021	Ergebnis 2020	Erläuterungen
1	Beträge in EUR	3	4	5	6	7
	EINNAHMEN					
1560	Steuerrückvergütungen -Mehrein.zweckgeb.f.6410-	20	0	0	0,00	
	SUMME EINNAHMEN		0	0	0,00	
	AUSGABEN					
6410	Umsatzsteuer -Zweckbindung f. Mehreinnahmen bei 1560-	20	0	0	0,00	
	SUMME AUSGABEN		0	0	0,00	
	Summe Einnahmen UA 5614		0	0	0,00	
	Summe Ausgaben UA 5614		0	0	0,00	
	Überschuss / Zuschuss UA 5614		0	0	0,00	

01. - Verwaltungshaushalt

Einzelplan 5 GESUNDHEIT, SPORT, ERHOLUNG						
Abschnitt 56 Eigene Sportstätten						
Unterabschnitt 5615 Turnhalle Edith-Stein-Schule						
Nr.	Bezeichnung	BwSt	Ansatz 2022	Ansatz 2021	Ergebnis 2020	Erläuterungen
1	Beträge in EUR	3	4	5	6	7
	EINNAHMEN					
1120	Gebühren f. Inanspruchnahme von Einrichtungen	12	800	800	460,60	
1560	Steuerrückvergütungen - Mehrein.zweckgeb.f.6410-	20	0	0	0,00	
1561	Steuerrückvergütungen vom Finanzamt - Mehreinn. zweckgeb. f. 6411-	12	2.500	1.700	732,84	ZW123
1690	Innere Verrechnungen	12	25.500	18.800	10.251,93	
	SUMME EINNAHMEN		28.800	21.300	11.445,37	
	AUSGABEN					
4140	Entgelte für Tariflich Beschäftigte	11	0	0	2.503,62	BR01
4340	Beiträge zur Zusatzversorgungskasse für Tariflich Beschäftigte	11	0	0	0,00	BR01
4440	Beiträge zur gesetzl. Sozialversicherung für Tariflich Beschäftigte	11	0	0	0,00	BR01
5010	Unterhalt der Gebäude und Grundstücke	12	3.000	5.000	66,00	DR24
5020	Unterhalt bautechn. Anlagen	12	1.000	1.000	0,00	DR24
5030	Unterhalt betriebstechn. Anlagen	12	1.600	1.500	1.169,17	DR24
5240	Unterhalt der Turngeräte	12	1.000	1.000	956,95	DR69
5410	Steuern und Hausgebühren	12	200	200	186,09	
5432	Fremdreinigung Servicegesellschaft	12	7.500	8.500	5.418,02	DR209
5440	Strom, Gas	12	1.000	500	130,07	DR143
5800	Sanitäts- und Verbandsmaterial	12	100	100	0,00	DR69
6410	Umsatzsteuer -Zweckbindung f. Mehreinnahmen bei 1560-	20	0	0	0,00	
6411	Umsatzsteuer -Zahllast- -Zweckb. f. Mehreinn. b. 1561-	12	100	100	73,55	ZW123
6420	Sachversicherungen	12	100	100	36,31	DR69
6790	Innere Verrechnungen	12	8.600	8.200	8.046,03	
	SUMME AUSGABEN		24.200	26.200	18.585,81	
	Summe Einnahmen UA 5615		28.800	21.300	11.445,37	
	Summe Ausgaben UA 5615		24.200	26.200	18.585,81	
	Überschuss / Zuschuss UA 5615		4.600	-4.900	-7.140,44	

01. - Verwaltungshaushalt

Einzelplan 5 GESUNDHEIT, SPORT, ERHOLUNG						
Abschnitt 56 Eigene Sportstätten						
Unterabschnitt 5616 Turnhallen Theodor-Heuss-Schule						
Nr.	Bezeichnung	BwSt	Ansatz 2022	Ansatz 2021	Ergebnis 2020	Erläuterungen
1	Beträge in EUR	3	4	5	6	7
	EINNAHMEN					
1120	Gebühren f. Inanspruchnahme von Einrichtungen	12	2.000	2.000	1.262,20	
1560	Steuerrückvergütungen - Mehrein.zweckgeb.f.6410-	20	0	0	0,00	
1561	Steuerrückvergütungen vom Finanzamt - Mehreinn. zweckgeb. f. 6411-	12	10.000	7.300	1.888,62	ZW124
1690	Innere Verrechnungen	12	25.500	19.300	10.931,22	
	SUMME EINNAHMEN		37.500	28.600	14.082,04	
	AUSGABEN					
4140	Entgelte für Tariflich Beschäftigte	11	1.300	1.300	1.218,02	BR01
4340	Beiträge zur Zusatzversorgungskasse für Tariflich Beschäftigte	11	0	0	0,00	BR01
4440	Beiträge zur gesetzl. Sozialversicherung für Tariflich Beschäftigte	11	0	0	0,00	BR01
5010	Unterhalt der Gebäude und Grundstücke	12	10.000	10.000	-21.186,60	DR24
5020	Unterhalt bautechn. Anlagen	12	2.000	2.000	6.266,28	DR24
5030	Unterhalt betriebstechn. Anlagen	12	4.600	4.200	4.312,80	DR24
5240	Unterhalt der Turngeräte	12	1.200	1.200	745,13	DR69
5432	Fremdreinigung Servicegesellschaft	12	15.000	19.000	13.663,38	DR209
5440	Strom, Wasser	12	1.100	1.100	1.073,35	DR143
5800	Sanitäts- und Verbandsmaterial	12	100	100	0,00	DR69
6410	Umsatzsteuer -Zweckbindung f. Mehreinnahmen bei 1560-	20	0	0	0,00	
6411	Umsatzsteuer -Zweckb. f. Mehreinn. b. 1561-	12	300	300	201,52	ZW124
6420	Sachversicherungen	12	100	100	74,55	DR69
6790	Innere Verrechnungen	12	14.800	14.100	15.479,47	
	SUMME AUSGABEN		50.500	53.400	21.847,90	
	Summe Einnahmen UA 5616		37.500	28.600	14.082,04	
	Summe Ausgaben UA 5616		50.500	53.400	21.847,90	
	Überschuss / Zuschuss UA 5616		-13.000	-24.800	-7.765,86	

01. - Verwaltungshaushalt

Einzelplan 5 GESUNDHEIT, SPORT, ERHOLUNG						
Abschnitt 56 Eigene Sportstätten						
Unterabschnitt 5617 Turnhalle Sebastian-Lotzer-Realschule						
Nr.	Bezeichnung	BwSt	Ansatz 2022	Ansatz 2021	Ergebnis 2020	Erläuterungen
1	Beträge in EUR	3	4	5	6	7
	EINNAHMEN					
1120	Gebühren f. Inanspruchnahme von Einrichtungen - Unternehmer -	12	0	0	0,00	
1560	Steuerrückvergütungen - Mehrein.zweckgeb.f.6410-	20	0	0	0,00	
1561	Steuerrückvergütungen vom Finanzamt - Mehreinn. zweckgeb. f. 6411-	12	0	0	0,00	ZW125
	SUMME EINNAHMEN		0	0	0,00	
	AUSGABEN					
4140	Entgelte für Tariflich Beschäftigte	11	0	0	0,00	BR01
4340	Beiträge zur Zusatzversorgungskasse für Tariflich Beschäftigte	11	0	0	0,00	BR01
4440	Beiträge zur gesetzl. Sozialversicherung für Tariflich Beschäftigte	11	0	0	0,00	BR01
5010	Unterhalt der Gebäude und Grundstücke	12	1.000	1.000	0,00	DR24
5020	Unterhalt bautechn. Anlagen	12	1.000	1.000	0,00	DR24
5030	Unterhalt betriebstechn. Anlagen	12	200	200	0,00	DR24
5240	Unterhalt der Turngeräte	12	1.000	0	0,00	DR69
5432	Fremdreinigung Servicegesellschaft	12	2.000	0	2.408,63	DR209
5800	Sanitäts- und Verbandsmaterial	12	0	0	0,00	DR69
6410	Umsatzsteuer -Zweckbindung f. Mehreinnahmen bei 1560-	20	0	0	0,00	
6411	Umsatzsteuer -Zahllast- -Zweckb. f. Mehreinn. b. 1561-	12	0	0	0,00	ZW125
6420	Sachversicherungen	12	100	100	24,77	DR69
6790	Innere Verrechnungen	12	3.900	0	0,00	
	SUMME AUSGABEN		9.200	2.300	2.433,40	
	Summe Einnahmen UA 5617		0	0	0,00	
	Summe Ausgaben UA 5617		9.200	2.300	2.433,40	
	Überschuss / Zuschuss UA 5617		-9.200	-2.300	-2.433,40	

01. - Verwaltungshaushalt

Einzelplan 5 GESUNDHEIT, SPORT, ERHOLUNG						
Abschnitt 56 Eigene Sportstätten						
Unterabschnitt 5618 Turnhallen Bernhard-Strigel-Gymnasium						
Nr.	Bezeichnung	BwSt	Ansatz 2022	Ansatz 2021	Ergebnis 2020	Erläuterungen
1	Beträge in EUR	3	4	5	6	7
	EINNAHMEN					
1120	Gebühren f. Inanspruchnahme von Einrichtungen	12	1.900	1.900	1.104,95	
1560	Steuerrückvergütungen - Mehrein.zweckgeb.f.6410-	20	0	0	0,00	
1561	Steuerrückvergütungen vom Finanzamt - Mehreinn. zweckgeb. f. 6411-	12	13.000	13.000	6.062,45	ZW127
1690	Innere Verrechnungen	12	31.200	31.000	70.517,19	
	SUMME EINNAHMEN		46.100	45.900	77.684,59	
	AUSGABEN					
4140	Entgelte für Tariflich Beschäftigte	11	0	0	1.794,82	BR01
4340	Beiträge zur Zusatzversorgungskasse für Tariflich Beschäftigte	11	0	0	0,00	BR01
4440	Beiträge zur gesetzl. Sozialversicherung für Tariflich Beschäftigte	11	0	0	0,00	BR01
5010	Unterhalt der Gebäude und Grundstücke	12	10.000	240.000	53.601,61	DR24
5020	Unterhalt bautechn. Anlagen	12	1.000	1.000	436,52	DR24
5030	Unterhalt betriebstechn. Anlagen	12	6.400	5.700	4.905,61	DR24
5240	Unterhalt der Turngeräte	12	2.000	2.000	1.717,60	DR69
5410	Steuern und Hausgebühren	12	0	0	0,00	
5432	Fremdreinigung Servicegesellschaft	12	22.000	26.000	22.441,42	DR209
5800	Sanitäts- und Verbandsmaterial	12	100	100	0,00	DR69
6410	Umsatzsteuer -Zweckbindung f. Mehreinnahmen bei 1560-	20	0	0	0,00	
6411	Umsatzsteuer -Zahllast- -Zweckb. f. Mehreinn. b. 1561-	12	300	300	176,42	ZW127
6420	Sachversicherungen	12	200	200	110,86	DR69
6790	Innere Verrechnungen	12	17.500	16.700	22.992,46	
	SUMME AUSGABEN		59.500	292.000	108.177,32	
	Summe Einnahmen UA 5618		46.100	45.900	77.684,59	
	Summe Ausgaben UA 5618		59.500	292.000	108.177,32	
	Überschuss / Zuschuss UA 5618		-13.400	-246.100	-30.492,73	

01. - Verwaltungshaushalt

Einzelplan 5 GESUNDHEIT, SPORT, ERHOLUNG						
Abschnitt 56 Eigene Sportstätten						
Unterabschnitt 5619 Turnhallen Reichshainschule						
Nr.	Bezeichnung	BwSt	Ansatz 2022	Ansatz 2021	Ergebnis 2020	Erläuterungen
1	Beträge in EUR	3	4	5	6	7
	EINNAHMEN					
1120	Gebühren f. Inanspruchnahme von Einrichtungen - Unternehmer -	12	0	0	0,00	
1560	Steuerrückvergütungen - Mehrein.zweckgeb.f.6410-	20	0	0	0,00	
1561	Steuerrückvergütungen vom Finanzamt - Mehreinn. zweckgeb. f. 6411-	12	0	0	1.138,89	ZW128
1690	Innere Verrechnungen	12	0	0	0,00	
	SUMME EINNAHMEN		0	0	1.138,89	
	AUSGABEN					
4140	Entgelte für Tariflich Beschäftigte	11	1.000	1.000	940,60	BR01
4340	Beiträge zur Zusatzversorgungskasse für Tariflich Beschäftigte	11	0	0	0,00	BR01
4440	Beiträge zur gesetzl. Sozialversicherung für Tariflich Beschäftigte	11	0	0	0,00	BR01
5010	Unterhalt der Gebäude und Grundstücke	12	0	0	119.692,60	DR24
5020	Unterhalt bautechn. Anlagen	12	0	0	928,56	DR24
5030	Unterhalt betriebstechn. Anlagen	12	0	0	0,00	DR24
5240	Unterhalt der Turngeräte	12	0	0	0,00	DR69
5432	Fremdreinigung Servicegesellschaft	12	0	0	0,00	DR209
5440	Wasser, Gas	12	0	0	-1,80	DR143
5800	Sanitäts- und Verbandsmaterial	12	0	0	0,00	DR69
6410	Umsatzsteuer -Zweckbindung f. Mehreinnahmen bei 1560-	20	0	0	0,00	
6411	Umsatzsteuer -Zahllast- -Zweckb. f. Mehreinn. b. 1561-	12	0	0	0,00	ZW128
6420	Sachversicherungen	12	0	0	0,00	DR69
6790	Innere Verrechnungen	12	0	0	0,00	
	SUMME AUSGABEN		1.000	1.000	121.559,96	
	Summe Einnahmen UA 5619		0	0	1.138,89	
	Summe Ausgaben UA 5619		1.000	1.000	121.559,96	
	Überschuss / Zuschuss UA 5619		-1.000	-1.000	-120.421,07	

01. - Verwaltungshaushalt

Einzelplan 5 GESUNDHEIT, SPORT, ERHOLUNG						
Abschnitt 56 Eigene Sportstätten						
Unterabschnitt 5620 Turnhallen Kaufm. Berufsbildungszentrum J. Küner						
Nr.	Bezeichnung	BwSt	Ansatz 2022	Ansatz 2021	Ergebnis 2020	Erläuterungen
1	Beträge in EUR	3	4	5	6	7
	EINNAHMEN					
1120	Gebühren f. Inanspruchnahme von Einrichtungen	12	3.400	3.400	2.080,35	
1560	Steuerrückvergütungen - Mehrein.zweckgeb.f.6410-	20	0	0	0,00	
1561	Steuerrückvergütungen vom Finanzamt - Mehreinn. zweckgeb. f. 6411-	12	10.500	17.600	8.959,75	ZW129
1690	Innere Verrechnungen	12	20.900	50.400	39.604,11	
	SUMME EINNAHMEN		34.800	71.400	50.644,21	
	AUSGABEN					
4140	Entgelte für Tariflich Beschäftigte	11	0	0	5.605,59	BR01
4340	Beiträge zur Zusatzversorgungskasse für Tariflich Beschäftigte	11	0	0	0,00	BR01
4440	Beiträge zur gesetzl. Sozialversicherung für Tariflich Beschäftigte	11	0	0	0,00	BR01
5010	Unterhalt der Gebäude und Grundstücke	12	15.000	35.000	9.414,73	DR24
5020	Unterhalt bautechn. Anlagen	12	20.000	145.000	32.657,99	DR24
5030	Unterhalt betriebstechn. Anlagen	12	5.400	4.800	5.617,45	DR24
5240	Unterhalt der Turngeräte	12	3.500	3.500	1.865,52	DR69
5432	Fremdreinigung Servicegesellschaft	12	31.000	32.000	26.632,34	DR209
5440	Strom, Wasser	12	1.400	1.400	3.265,21	DR143
5800	Sanitäts- und Verbandsmaterial	12	100	100	0,00	DR69
6410	Umsatzsteuer -Zweckbindung f. Mehreinnahmen bei 1560-	20	0	0	0,00	
6411	Umsatzsteuer -Zweckb. f. Mehreinn. b. 1561-	12	600	600	332,17	ZW129
6420	Sachversicherungen	12	100	100	105,03	DR69
6790	Innere Verrechnungen	12	31.100	35.300	27.667,36	
	SUMME AUSGABEN		108.200	257.800	113.163,39	
	Summe Einnahmen UA 5620		34.800	71.400	50.644,21	
	Summe Ausgaben UA 5620		108.200	257.800	113.163,39	
	Überschuss / Zuschuss UA 5620		-73.400	-186.400	-62.519,18	

01. - Verwaltungshaushalt

Einzelplan 5 GESUNDHEIT, SPORT, ERHOLUNG						
Abschnitt 56 Eigene Sportstätten						
Unterabschnitt 5621 Turnhalle Volkstratshofen						
Nr.	Bezeichnung	BwSt	Ansatz 2022	Ansatz 2021	Ergebnis 2020	Erläuterungen
1	Beträge in EUR	3	4	5	6	7
	EINNAHMEN					
1120	Gebühren f. Inanspruchnahme von Einrichtungen	12	1.900	1.900	1.813,40	
1560	Steuerrückvergütungen - Mehrein.zweckgeb.f.6410-	20	0	0	0,00	
1561	Steuerrückvergütungen vom Finanzamt - Mehreinn. zweckgeb. f. 6411-	12	12.500	17.700	3.858,39	ZW130
1690	Innere Verrechnungen	12	9.600	9.900	14.352,30	
	SUMME EINNAHMEN		24.000	29.500	20.024,09	
	AUSGABEN					
4140	Entgelte für Tariflich Beschäftigte	11	8.800	8.500	8.586,18	BR01
4340	Beiträge zur Zusatzversorgungskasse für Tariflich Beschäftigte	11	700	700	683,23	BR01
4440	Beiträge zur gesetzl. Sozialversicherung für Tariflich Beschäftigte	11	1.900	1.900	1.795,37	BR01
5010	Unterhalt der Gebäude und Grundstücke	12	5.000	20.000	4.102,23	DR24
5020	Unterhalt bautechn. Anlagen	12	78.000	78.000	7.064,74	DR24
5030	Unterhalt betriebstechn. Anlagen	12	7.400	6.900	5.898,53	DR24
5240	Unterhalt der Turngeräte	12	600	600	1.053,61	DR69
5410	Steuern und Hausgebühren	12	300	300	264,32	DR143
5420	Heizmaterial, Heizungsenergie	12	6.000	13.000	9.596,52	DR143
5431	Reinigungs- u. Streumaterial	12	500	500	247,06	DR208
5432	Fremdreinigung Servicegesellschaft	12	1.500	1.500	1.424,43	DR209
5440	Strom, Wasser	12	6.000	6.000	4.811,79	DR143
5450	Gebäudeversicherung	12	200	200	175,91	
5800	Sanitäts- und Verbandsmaterial	12	100	100	0,00	DR69
6410	Umsatzsteuer -Zweckbindung f. Mehreinnahmen bei 1560-	20	0	0	0,00	
6411	Umsatzsteuer -Zweckb. f. Mehreinn. b. 1561-	12	400	400	289,53	ZW130
6420	Sachversicherungen	12	100	100	30,60	DR69
6522	Fernsprechgebühren	12	500	500	519,50	DR69
	SUMME AUSGABEN		118.000	139.200	46.543,55	
	Summe Einnahmen UA 5621		24.000	29.500	20.024,09	
	Summe Ausgaben UA 5621		118.000	139.200	46.543,55	
	Überschuss / Zuschuss UA 5621		-94.000	-109.700	-26.519,46	

01. - Verwaltungshaushalt

Einzelplan 5 GESUNDHEIT, SPORT, ERHOLUNG						
Abschnitt 56 Eigene Sportstätten						
Unterabschnitt 5622 Turnhalle Staatl. Gewerbliche Berufsschule - JBS						
Nr.	Bezeichnung	BwSt	Ansatz 2022	Ansatz 2021	Ergebnis 2020	Erläuterungen
1	Beträge in EUR	3	4	5	6	7
	EINNAHMEN					
1120	Gebühren f. Inanspruchnahme von Einrichtungen	12	1.500	1.500	1.304,50	
1560	Steuerrückvergütungen - Mehrein.zweckgeb.f.6410-	20	0	0	0,00	
1561	Steuerrückvergütungen vom Finanzamt - Mehreinn. zweckgeb. f. 6411-	12	7.000	22.000	11.228,87	ZW131
1690	Innere Verrechnungen	12	40.900	40.500	26.435,26	
	SUMME EINNAHMEN		49.400	64.000	38.968,63	
	AUSGABEN					
4140	Entgelte für Tariflich Beschäftigte	11	0	0	2.146,51	BR01
4340	Beiträge zur Zusatzversorgungskasse für Tariflich Beschäftigte	11	0	0	0,00	BR01
4440	Beiträge zur gesetzl. Sozialversicherung für Tariflich Beschäftigte	11	0	0	0,00	BR01
5010	Unterhalt der Gebäude und Grundstücke	12	5.000	40.000	4.612,77	DR24
5020	Unterhalt bautechn. Anlagen	12	5.000	5.000	9.168,95	DR24
5030	Unterhalt betriebstechn. Anlagen	12	5.700	5.200	2.451,28	DR24
5240	Unterhalt der Turngeräte	12	2.500	2.500	1.985,97	DR69
5432	Fremdreinigung Servicegesellschaft	12	28.500	27.500	20.650,12	DR209
5440	Wasser, Gas	12	800	800	447,25	DR143
5800	Sanitäts- und Verbandsmaterial	12	100	100	0,00	DR69
6410	Umsatzsteuer -Zweckbindung f. Mehreinnahmen bei 1560-	20	0	0	0,00	
6411	Umsatzsteuer -Zahllast- -Zweckb. f. Mehreinn. b. 1561-	12	200	200	208,26	ZW131
6420	Sachversicherungen	12	100	100	101,26	DR69
6790	Innere Verrechnungen	12	26.500	30.000	27.667,36	
	SUMME AUSGABEN		74.400	111.400	69.439,73	
	Summe Einnahmen UA 5622		49.400	64.000	38.968,63	
	Summe Ausgaben UA 5622		74.400	111.400	69.439,73	
	Überschuss / Zuschuss UA 5622		-25.000	-47.400	-30.471,10	

01. - Verwaltungshaushalt

Einzelplan 5 GESUNDHEIT, SPORT, ERHOLUNG						
Abschnitt 56 Eigene Sportstätten						
Unterabschnitt 5623 Turnhalle Vöhl-Gymnasium						
Nr.	Bezeichnung	BwSt	Ansatz 2022	Ansatz 2021	Ergebnis 2020	Erläuterungen
1	Beträge in EUR	3	4	5	6	7
	EINNAHMEN					
1120	Gebühren f. Inanspruchnahme von Einrichtungen - Unternehmer -	12	1.900	1.900	942,40	
1560	Steuerrückvergütungen - Mehrein.zweckgeb.f.6410-	20	0	0	0,00	
1561	Steuerrückvergütungen vom Finanzamt - Mehreinn. zweckgeb. f. 6411-	12	3.900	3.900	2.829,73	ZW112
1690	Innere Verrechnungen	12	39.800	34.700	34.610,90	
	SUMME EINNAHMEN		45.600	40.500	38.383,03	
	AUSGABEN					
4140	Entgelte für Tariflich Beschäftigte	11	0	0	2.503,62	BR01
4340	Beiträge zur Zusatzversorgungskasse für Tariflich Beschäftigte	11	0	0	0,00	BR01
4440	Beiträge zur gesetzl. Sozialversicherung für Tariflich Beschäftigte	11	0	0	0,00	BR01
5010	Unterhalt der Gebäude und Grundstücke	12	5.000	5.000	-17,71	DR24
5020	Unterhalt bautechn. Anlagen	12	1.000	1.500	6.708,45	DR24
5030	Unterhalt betriebstechn. Anlagen	12	3.800	3.700	3.411,05	DR24
5240	Unterhalt der Turngeräte	12	1.800	1.800	1.524,74	DR69
5432	Fremdreinigung Servicegesellschaft	12	13.000	16.000	10.879,62	DR209
5440	Glühlampen, Leuchtstoffröhren, Wasser	12	1.900	1.900	2.418,38	DR143
5800	Sanitäts- und Verbandsmaterial	12	100	100	0,00	DR69
6410	Umsatzsteuer -Zweckbindung f. Mehreinnahmen bei 1560-	20	0	0	0,00	
6411	Umsatzsteuer -Zahllast- -Zweckb. f. Mehreinn. b. 1561-	12	300	300	150,46	ZW112
6420	Sachversicherungen	12	200	200	176,84	DR69
6790	Innere Verrechnungen	12	24.200	24.300	23.167,12	
	SUMME AUSGABEN		51.300	54.800	50.922,57	
	Summe Einnahmen UA 5623		45.600	40.500	38.383,03	
	Summe Ausgaben UA 5623		51.300	54.800	50.922,57	
	Überschuss / Zuschuss UA 5623		-5.700	-14.300	-12.539,54	

01. - Verwaltungshaushalt

Einzelplan 5 GESUNDHEIT, SPORT, ERHOLUNG						
Abschnitt 56 Eigene Sportstätten						
Unterabschnitt 5624 Turnhalle Steinheim						
Nr.	Bezeichnung	BwSt	Ansatz 2022	Ansatz 2021	Ergebnis 2020	Erläuterungen
1	Beträge in EUR	3	4	5	6	7
	EINNAHMEN					
1120	Gebühren f. Inanspruchnahme von Einrichtungen	12	1.500	1.500	923,85	
1560	Steuerrückvergütungen - Mehrein.zweckgeb.f.6410-	20	0	0	0,00	
1561	Steuerrückvergütungen vom Finanzamt - Mehreinn. zweckgeb. f. 6411-	12	8.000	12.000	4.357,77	ZW133
1690	Innere Verrechnungen	12	14.600	21.600	20.647,60	
1700	Zuweisungen vom Bund LED Beleuchtung	12	17.000	0	0,00	
	SUMME EINNAHMEN		41.100	35.100	25.929,22	
	AUSGABEN					
4140	Entgelte für Tariflich Beschäftigte	11	1.000	1.000	953,54	BR01
4340	Beiträge zur Zusatzversorgungskasse für Tariflich Beschäftigte	11	0	0	0,00	BR01
4440	Beiträge zur gesetzl. Sozialversicherung für Tariflich Beschäftigte	11	0	0	0,00	BR01
5010	Unterhalt der Gebäude und Grundstücke	12	15.000	75.000	7.664,23	DR24
5020	Unterhalt bautechn. Anlagen	12	1.000	5.000	18.466,28	DR24
5030	Unterhalt betriebstechn. Anlagen	12	3.000	2.300	1.794,88	DR24
5240	Unterhalt der Turngeräte	12	800	800	732,86	DR69
5420	Heizmaterial, Heizungsenergie Gas	12	16.300	10.000	-832,01	DR143
5432	Fremdreinigung Servicegesellschaft	12	6.500	11.500	6.819,52	DR209
5440	Strom, Wasser	12	12.000	11.000	8.737,24	DR143
5800	Sanitäts- und Verbandsmaterial	12	100	100	0,00	DR69
6410	Umsatzsteuer -Zweckbindung f. Mehreinnahmen bei 1560-	20	0	0	0,00	
6411	Umsatzsteuer -Zahllast-Zweckb. f. Mehreinn. b. 1561-	12	200	200	147,51	ZW133
6420	Sachversicherungen	12	100	100	56,40	DR69
6522	Fernsprechgebühren	12	300	300	174,06	DR69
6790	Innere Verrechnungen	12	7.500	0	7.030,65	
	SUMME AUSGABEN		63.800	117.300	51.745,16	
	Summe Einnahmen UA 5624		41.100	35.100	25.929,22	
	Summe Ausgaben UA 5624		63.800	117.300	51.745,16	
	Überschuss / Zuschuss UA 5624		-22.700	-82.200	-25.815,94	

01. - Verwaltungshaushalt

Einzelplan 5 GESUNDHEIT, SPORT, ERHOLUNG						
Abschnitt 56 Eigene Sportstätten						
Unterabschnitt 5625 Turnhalle Elsbethenschule						
Nr.	Bezeichnung	BwSt	Ansatz 2022	Ansatz 2021	Ergebnis 2020	Erläuterungen
1	Beträge in EUR	3	4	5	6	7
	EINNAHMEN					
1120	Gebühren f. Inanspruchnahme von Einrichtungen	12	3.000	3.000	1.819,40	
1560	Steuerrückvergütungen - Mehrein.zweckgeb.f.6410-	20	0	0	0,00	
1561	Steuerrückvergütungen vom Finanzamt - Mehreinn. zweckgeb. f. 6411-	12	5.600	13.500	4.172,27	ZW134
1690	Innere Verrechnungen	12	41.800	77.600	29.280,84	
	SUMME EINNAHMEN		50.400	94.100	35.272,51	
	AUSGABEN					
4140	Entgelte für Tariflich Beschäftigte	11	0	0	2.482,89	BR01
4340	Beiträge zur Zusatzversorgungskasse für Tariflich Beschäftigte	11	0	0	0,00	BR01
4440	Beiträge zur gesetzl. Sozialversicherung für Tariflich Beschäftigte	11	0	0	0,00	BR01
5010	Unterhalt der Gebäude und Grundstücke	12	140.000	10.000	3.802,47	DR24
5020	Unterhalt bautechn. Anlagen	12	1.000	5.000	247,95	DR24
5030	Unterhalt betriebstechn. Anlagen	12	4.300	3.400	2.808,29	DR24
5240	Unterhalt der Turngeräte	12	3.000	2.000	2.596,25	DR69
5430	Dienstleistung Reinigung/ Winterdienst	12	500	500	293,85	DR207
5432	Fremdreinigung Servicegesellschaft	12	34.000	31.500	23.354,16	DR209
5800	Sanitäts- und Verbandsmaterial	12	100	100	0,00	DR69
6410	Umsatzsteuer -Zweckbindung f. Mehreinnahmen bei 1560-	20	0	0	0,00	
6411	Umsatzsteuer -Zahllast- -Zweckb. f. Mehreinn. b. 1561-	12	500	500	290,48	ZW134
6420	Sachversicherungen	12	100	100	84,83	DR69
6790	Innere Verrechnungen	12	36.900	30.400	22.384,11	
	SUMME AUSGABEN		220.400	83.500	58.345,28	
	Summe Einnahmen UA 5625		50.400	94.100	35.272,51	
	Summe Ausgaben UA 5625		220.400	83.500	58.345,28	
	Überschuss / Zuschuss UA 5625		-170.000	10.600	-23.072,77	

01. - Verwaltungshaushalt

Einzelplan 5 GESUNDHEIT, SPORT, ERHOLUNG						
Abschnitt 56 Eigene Sportstätten						
Unterabschnitt 5627 Turnhallen Realschule neu						
Nr.	Bezeichnung	BwSt	Ansatz 2022	Ansatz 2021	Ergebnis 2020	Erläuterungen
1	Beträge in EUR	3	4	5	6	7
	EINNAHMEN					
1120	Gebühren für Inanspruchnahme von Einrichtungen	12	3.000	3.000	2.271,60	
1560	Steuerrückvergütungen - Mehrein.zweckgeb.f.6410-	20	0	0	0,00	
1561	Steuerrückvergütungen vom Finanzamt - Mehreinn. zweckgeb. f. 6411-	12	8.500	8.500	7.226,17	ZW170
1690	Innere Verrechnungen	12	54.800	60.000	66.983,44	
	SUMME EINNAHMEN		66.300	71.500	76.481,21	
	AUSGABEN					
4140	Entgelte für Tariflich Beschäftigte	11	1.900	1.800	3.589,64	
4340	Beiträge zur Zusatzversorgungskasse für Tariflich Beschäftigte	11	0	0	0,00	
4440	Beiträge zur gesetzl. Sozialversicherung für Tariflich Beschäftigte	11	0	0	0,00	
5010	Unterhalt der Gebäude und Grundstücke	12	5.000	8.000	1.628,01	DR24
5020	Unterhalt bautechn. Anlagen	12	1.500	3.000	8.127,51	DR24
5030	Unterhalt betriebstechn. Anlagen	12	8.700	8.500	8.426,56	DR24
5240	Unterhalt der Turngeräte	12	2.000	2.000	1.886,32	
5420	Heizmaterial, Heizungsenergie	12	16.300	8.000	7.086,24	
5432	Fremdreinigung Servicegesellschaft	12	71.500	68.000	48.905,86	DR209
5440	Strom, Wasser	12	25.000	25.000	19.191,56	
5800	Sanitäts- und Verbandsmaterial	12	100	100	0,00	
6410	Umsatzsteuer -Zweckbindung f. Mehreinnahmen bei 1560-	20	0	0	0,00	
6411	Umsatzsteuer -Zahllast- -Zweckb. f. Mehreinn. b. 1561-	12	500	500	362,68	ZW170
	SUMME AUSGABEN		132.500	124.900	99.204,38	
	Summe Einnahmen UA 5627		66.300	71.500	76.481,21	
	Summe Ausgaben UA 5627		132.500	124.900	99.204,38	
	Überschuss / Zuschuss UA 5627		-66.200	-53.400	-22.723,17	

01. - Verwaltungshaushalt

Einzelplan 5 GESUNDHEIT, SPORT, ERHOLUNG						
Abschnitt 57 Badeanstalten						
Unterabschnitt 5700 Freibad						
Nr.	Bezeichnung	BwSt	Ansatz 2022	Ansatz 2021	Ergebnis 2020	Erläuterungen
1	Beträge in EUR	3	4	5	6	7
	EINNAHMEN					
1130	Badegebühren	1222	70.000	70.000	33.929,70	
1410	Mieten und Raumkosten	1222	2.800	2.800	834,33	
1550	Umsatzsteuer	20	0	0	0,00	
1560	Steuerrückvergütungen	20	0	0	0,00	
1561	-Mehrein.zweckgeb.f.6410- Steuerrückvergütungen vom Finanzamt	1222	30.000	39.000	26.934,96	ZW135
1690	-Mehreinn. zweckgeb. f. 6411- Innere Verrechnungen	1222	400	400	0,00	
1740	Gehaltsersätze vom Arbeitsamt	11	21.600	0	23.036,38	
	SUMME EINNAHMEN		124.800	112.200	84.735,37	
	AUSGABEN					
4140	Entgelte für Tariflich Beschäftigte	11	192.800	182.900	181.406,33	BR01
4340	Beiträge zur Zusatzversor- gungskasse für Tariflich Beschäftigte	11	14.500	14.500	14.341,59	BR01
4440	Beiträge zur gesetzl. Sozial- versicherung für Tariflich Beschäftigte	11	40.800	37.500	34.649,58	BR01
5010	Unterhalt der Gebäude und Grundstücke	1222	30.000	31.500	6.133,60	DR70
5020	Unterhalt bautechn. Anlagen	1222	7.000	7.000	-10.437,59	DR70
5030	Unterhalt betriebstechn. Anlagen	1222	26.300	26.300	-7.005,61	DR70
5150	Unterhalt d. Sportanlagen, Spielplätze, Freibäder usw.	1222	9.000	9.000	4.906,80	DR71
5220	Mobiliar, Einrichtungen	1222	600	600	386,79	DR71
5250	Unterhalt d. Sportgeräte	1222	100	100	0,00	DR71
5280	Techn. Geräte und Werkzeuge	1222	500	1.800	1.737,50	DR71
5310	Miete Duschcontainer	1222	6.000	6.000	0,00	
5410	Steuern und Hausgebühren	1222	1.500	1.500	1.125,22	DR72
5431	Reinigungs- u. Streumaterial	1222	19.000	19.000	14.928,29	DR208
5432	Fremdreinigung Servicegesellschaft	1222	40.000	47.000	32.923,14	DR209
5450	Versicherungen	1222	400	400	399,03	DR72
5510	Kfz-Steuer, Kfz-Versich. einschl. Nebenversich.	1222	200	100	106,19	DR71
5520	Kfz-Betriebsstoffe	1222	1.000	600	399,16	DR71
5530	Unterhalt der Fahrzeuge	1222	1.000	1.500	561,49	DR71
5531	Unterhalt u. Instandsetzung - Bauhofverrechnungen -	1222	700	700	672,28	DR71
5600	Dienst- u. Schutzkleidung	1222	900	1.100	1.090,82	DR71
5620	Aus- und Fortbildung	1222	500	500	44,08	DR71
5800	Sanitäts- und Verbandsmaterial	1222	200	200	8,90	DR71
5890	Sachkosten Corona- Epidemie	1222	2.500	1.500	72.933,41	DR71
5900	Saatgut, Pflanzen und Düngemittel	1222	100	300	0,00	DR71
5920	Wasser- und Stromkosten für Betriebszwecke	1222	45.000	45.000	35.191,35	DR72
5930	Heizenergie f. Betriebszwecke	1222	81.400	40.000	24.398,18	DR72
5970	Kosten für Wasserunter- suchungen	1222	2.000	2.000	1.147,00	DR71
6410	Umsatzsteuer	20	0	0	0,00	

01. - Verwaltungshaushalt

Einzelplan 5 GESUNDHEIT, SPORT, ERHOLUNG Abschnitt 57 Badeanstalten Unterabschnitt 5700 Freibad						
Nr.	Bezeichnung	BwSt	Ansatz 2022	Ansatz 2021	Ergebnis 2020	Erläuterungen
1	Beträge in EUR	3	4	5	6	7
6411	-Zweckbindung f. Mehreinnahmen bei 1560- Umsatzsteuer -Zahllast- -Zweckb. f. Mehreinn. b. 1561-	1222	5.000	5.000	1.808,10	ZW135
6420	Versicherungen	1222	200	200	151,16	DR71
6500	Bürobedarf	1222	0	0	68,63	DR71
6522	Fernsprechgebühren	1222	400	900	384,39	DR71
6525	Rundfunkbeitrag	1222	100	100	87,50	
6540	Dienstreisen, Kfz-Entschädig.	1222	100	100	81,55	DR71
6581	Transaktionskosten	1222	2.500	2.800	1.508,65	DR71
	SUMME AUSGABEN		532.300	487.700	416.137,51	
	Summe Einnahmen UA 5700		124.800	112.200	84.735,37	
	Summe Ausgaben UA 5700		532.300	487.700	416.137,51	
	Überschuss / Zuschuss UA 5700		-407.500	-375.500	-331.402,14	

01. - Verwaltungshaushalt

Einzelplan 5 GESUNDHEIT, SPORT, ERHOLUNG						
Abschnitt 57 Badeanstalten						
Unterabschnitt 5710 Hallenbad						
Nr.	Bezeichnung	BwSt	Ansatz 2022	Ansatz 2021	Ergebnis 2020	Erläuterungen
1	Beträge in EUR	3	4	5	6	7
	EINNAHMEN					
1000	Verwaltungsgebühren	1221	600	0	220,00	
1130	Badegebühren	1221	110.000	55.000	38.718,05	
1410	Mieten und Raumkosten	23.3	6.500	6.500	10.423,42	
1412	Nebenkosten Gebäude Hallenbad	23.3	300	300	146,22	
1550	Umsatzsteuer	20	0	0	0,00	
1560	Steuerrückvergütungen	20	0	0	0,00	
1561	Steuerrückvergütungen vom Finanzamt	1221	76.500	39.000	55.743,22	ZW136
	-Mehrein.zweckgeb.f.6410-					
1690	Innere Verrechnungen	1221	19.000	19.700	6.526,80	
1740	Gehaltsersätze vom Arbeitsamt	11	0	0	0,00	BR01
	SUMME EINNAHMEN		212.900	120.500	111.777,71	
	AUSGABEN					
4140	Entgelte für Tariflich Beschäftigte	11	167.100	163.300	144.677,91	BR01
4340	Beiträge zur Zusatzversorgungskasse für Tariflich Beschäftigte	11	10.500	12.700	10.543,94	BR01
4440	Beiträge zur gesetzl. Sozialversicherung für Tariflich Beschäftigte	11	34.100	34.100	31.056,76	BR01
4500	Beihilfen, Unterstützungen u. dergl.	10.3	0	0	0,00	BR01
5010	Unterhalt der Gebäude und Grundstücke	1221	120.000	43.000	41.061,38	DR70
5020	Unterhalt bautechn. Anlagen	1221	30.000	151.000	23.095,58	DR70
5030	Unterhalt betriebstechn. Anlagen	1221	38.100	38.100	15.861,12	DR70
5220	Mobiliar, Einrichtung	1221	500	500	458,77	DR73
5250	Unterhalt d. Sportgeräte	1221	600	600	523,21	DR73
5280	Techn. Geräte und Werkzeuge	1221	1.000	1.000	984,26	DR73
5410	Steuern und Hausgebühren	1221	1.800	1.800	1.752,24	DR72
5430	Dienstleistung Winterdienst	1221	3.400	3.400	1.205,20	DR207
5431	Reinigungs- u. Streumaterial	1221	7.500	7.500	8.204,01	DR208
5432	Fremdreinigung Servicegesellschaft	1221	76.000	87.000	46.266,45	DR209
5440	Glühlampen, Leuchtstoffröhren	1221	300	300	0,00	DR72
5450	Gebäudeversicherung	1221	1.300	1.300	1.186,56	DR72
5600	Dienst- und Schutzkleidung	1221	900	1.100	1.068,68	DR73
5620	Aus- und Fortbildung	1221	1.000	1.000	0,00	DR73
5800	Sanitäts- und Verbandsmaterial	1221	200	200	0,00	DR73
5920	Wasser- und Stromkosten für Betriebszwecke	1221	90.000	80.000	76.642,93	DR72
5930	Heizenergie f. Betriebszwecke	1221	138.300	77.000	60.148,88	DR72
5970	Kosten für Wasseruntersuchungen	1221	4.500	4.500	4.063,99	DR73
6410	Umsatzsteuer -Zweckbindung f. Mehreinnahmen bei 1560-	20	0	0	0,00	
6411	Umsatzsteuer -Zahllast- -Zweckb. f. Mehreinn. b. 1561-	1221	7.400	3.700	5.340,69	ZW136
6420	Sachversicherungen	1221	800	800	701,67	DR73

01. - Verwaltungshaushalt

Einzelplan 5 GESUNDHEIT, SPORT, ERHOLUNG Abschnitt 57 Badeanstalten Unterabschnitt 5710 Hallenbad						
Nr.	Bezeichnung	BwSt	Ansatz 2022	Ansatz 2021	Ergebnis 2020	Erläuterungen
1	Beträge in EUR	3	4	5	6	7
6500	Eintrittskarten	1221	500	500	69,60	DR73
6510	Bücher, Zeitschriften	1221	0	200	79,00	DR73
6522	Fernsprechgebühren	1221	500	900	392,80	DR73
6523	Wartung Telefonanlage und Kassenautomat	1221	2.500	2.500	3.514,81	DR73
6525	Rundfunkbeitrag	1221	200	200	110,82	
6540	Dienstreisen, Kfz-Entschädig.	1221	100	100	78,05	DR73
6610	Mitgliedsbeiträge zu Verbänden Vereinen u. dergl.	1223	500	500	0,00	DR73
6800	Abschreibungen	20	78.000	78.000	59.640,61	
6850	Verzinsung des Anlagekapitals	20	87.000	87.000	54.811,40	
	SUMME AUSGABEN		904.600	883.800	593.541,32	
	Summe Einnahmen UA 5710		212.900	120.500	111.777,71	
	Summe Ausgaben UA 5710		904.600	883.800	593.541,32	
	Überschuss / Zuschuss UA 5710		-691.700	-763.300	-481.763,61	

01. - Verwaltungshaushalt

Einzelplan 5 GESUNDHEIT, SPORT, ERHOLUNG Abschnitt 58 Park- und Gartenanlagen Unterabschnitt 5800 Park- und Gartenanlagen, Stadtgärtnerei						
Nr.	Bezeichnung	BwSt	Ansatz 2022	Ansatz 2021	Ergebnis 2020	Erläuterungen
1	Beträge in EUR	3	4	5	6	7
	EINNAHMEN					
1180	Entgelte für Unterhalt	55	280.000	300.000	236.255,24	
1320	Erlöse aus Verkäufen	55	5.000	3.000	9.282,00	
1550	Ersätze aus Schadensfällen	55	0	0	915,05	
1590	Vermischte Einnahmen	55	500	500	4.752,42	
1591	Einnahmen für Ausgleichszahlungen	55	0	0	0,00	ZW5800
1601	-Mehreinn. zweckgeb. f. 5161-Zuweisungen vom Bund für Freiwilligen Dienst	11	0	0	0,00	
1610	Zuweisung vom Land	55	0	0	0,00	
1740	Gehaltsersätze vom Arbeitsamt	11	72.500	10.000	27.116,38	BR01
1780	Spenden	55	0	0	980,00	ZW75
	-Mehreinn. zweckgeb. f. 5901-					
	SUMME EINNAHMEN		358.000	313.500	279.301,09	
	AUSGABEN					
4140	Entgelte für Tariflich Beschäftigte	11	1.417.700	1.302.400	1.379.332,50	BR01
4340	Beiträge zur Zusatzversorgungskasse für Tariflich Beschäftigte	11	118.700	102.900	108.834,62	BR01
4440	Beiträge zur gesetzl. Sozialversicherung für Tariflich Beschäftigte	11	319.000	273.200	281.167,19	BR01
4500	Beihilfen, Unterstützungen u. dergl.	10.3	1.000	1.000	150,09	BR01
4600	Personalnebenausgaben	11	0	0	0,00	
5010	Unterhalt der Gebäude und Grundstücke	55	150.000	30.000	25.186,02	DR74
5020	Unterhalt bautechn. Anlagen	55	185.000	0	0,00	
5080	Unterhalt der Brunnen, Bänke usw.	55	12.000	11.000	6.086,48	DR74
5110	Unterhalt der Spazierwege	55	12.000	10.000	17.102,92	DR74
5160	Unterhalt der Park- und Gartenanlagen, Biotope	55	135.000	85.000	99.725,64	DR74
5161	Ausgaben aus Ausgleichszahlungen	55	0	0	0,00	ZW5800
5162	-Zweckb. f. Mehreinn. b. 1591-Unterhalt von Ausgleichsflächen	55	15.000	15.000	0,00	DR74
5220	Zimmerausstattung	55	4.000	3.000	425,28	DR74
5280	Techn. Geräte und Werkzeuge	55	35.000	34.000	28.949,47	DR74
5281	Techn. Geräte, Werkzeuge	55	18.000	15.000	11.715,67	DR74
5311	-Bauhofverrechnungen-Leasing Maschinen und Geräte	55	0	0	0,00	
5330	Pachte	55	200	200	106,82	DR74
5410	Steuern und Hausgebühren	55	900	700	937,83	DR75
5430	Reinigungsmaterial, Fremdreinigung, Schneeräumen, Streuen	55	1.000	1.000	288,51	DR75
5431	Reinigung Arbeitskleidung	55	1.300	1.300	396,50	DR74
5432	Fremdreinigung Servicegesellschaft	55	9.500	9.500	9.173,84	DR75
5440	Strom, Wasser, Gas	55	7.500	7.500	2.775,71	DR75
5450	Gebäudeversicherung	55	600	600	239,43	DR75
5510	Kfz-Steuer, Kfz-Versich.	55	16.000	15.000	13.098,70	DR74

01. - Verwaltungshaushalt

Einzelplan 5 GESUNDHEIT, SPORT, ERHOLUNG Abschnitt 58 Park- und Gartenanlagen Unterabschnitt 5800 Park- und Gartenanlagen, Stadtgärtnerei						
Nr.	Bezeichnung	BwSt	Ansatz 2022	Ansatz 2021	Ergebnis 2020	Erläuterungen
1	Beträge in EUR	3	4	5	6	7
5520	einschl. Nebenversich. Betriebsstoffe, Schmierstoffe, Reifenerneuerung	55	37.000	36.000	37.577,36	DR74
5530	Unterhaltung u. Instand- setzung, TÜV-Gebühren	55	26.000	26.000	18.259,33	DR74
5531	Unterhalt, Instandsetzung	55	20.000	20.000	19.836,29	
5550	-Bauhofverrechnungen- Anschaffung, Unterhalt u. Be- triebskosten f. Fahrräder, An- hänger usw.	55	1.000	1.000	0,00	DR74
5600	Beschaffung v. Dienst- u. Schutzkleidung, Kleidergeld	55	10.000	10.000	10.226,36	DR74
5620	Aus- und Fortbildung	55	3.500	2.500	1.009,23	
5900	Pflanzen, Samen	55	20.000	20.000	7.819,47	DR74
5901	Anschaffungen aus Spenden -Zweckb. f. Mehreinn. b. 1780-	55	0	0	980,00	ZW75
5910	Sonstiger Gärtnereibedarf	55	12.000	12.000	14.687,71	DR74
5920	Wasser- und Stromkosten für Betriebszwecke, Brunnen	55	4.000	4.000	5.630,78	DR75
5930	Heizenergie f. Betriebszwecke	55	7.000	7.000	4.763,70	DR75
6420	Sachversicherungen	55	200	200	86,09	DR74
6430	Leistungen in Schadensfällen	55	100	100	780,06	DR74
6450	Beitrag zur Berufsgenossensch.	55	16.000	14.500	16.203,63	DR74
6500	Bürobedarf	55	400	400	547,82	DR74
6510	Bücher, Zeitschriften	55	100	100	139,80	DR74
6521	Rundfunkbeitrag	55	1.600	1.600	446,10	
6522	Fernsprechgebühren	55	300	200	468,61	DR74
6540	Dienstreisen, Kfz-Entschädig.	55	2.000	1.500	1.124,50	DR74
	SUMME AUSGABEN		2.620.600	2.075.400	2.126.280,06	
	Summe Einnahmen UA 5800		358.000	313.500	279.301,09	
	Summe Ausgaben UA 5800		2.620.600	2.075.400	2.126.280,06	
	Überschuss / Zuschuss UA 5800		-2.262.600	-1.761.900	-1.846.978,97	

01. - Verwaltungshaushalt

Einzelplan 5 GESUNDHEIT, SPORT, ERHOLUNG Abschnitt 58 Park- und Gartenanlagen Unterabschnitt 5801 Stadtpark Neue Welt						
Nr.	Bezeichnung	BwSt	Ansatz 2022	Ansatz 2021	Ergebnis 2020	Erläuterungen
1	Beträge in EUR	3	4	5	6	7
	EINNAHMEN					
1410	Mieten und Raumkosten	19	0	0	0,00	
1411	Mietnebenkosten	19	0	0	0,00	
1570	Kostenersätze für Strom -Mehreinn. zweckgeb. f. 5440-	19	400	400	0,00	ZW273
	SUMME EINNÄHMEN		400	400	0,00	
	AUSGABEN					
4140	Entgelte für Tariflich Beschäftigte	11	15.000	19.200	21.245,48	BR01
4340	Beiträge zur Zusatzversor- gungskasse für Tariflich Beschäftigte	11	500	400	315,81	BR01
4440	Beiträge zur gesetzl. Sozial- versicherung für Tariflich Beschäftigte	11	2.600	3.100	3.242,25	BR01
5440	Strom, Wasser -Zweckb. f. Mehreinn. b. 1570-	19	1.000	1.000	5.273,23	ZW273
5600	Beschaffung v. Dienst- u. Schutzkleidung, Kleidergeld	11	300	300	467,35	
	SUMME AUSGABEN		19.400	24.000	30.544,12	
	Summe Einnahmen UA 5801		400	400	0,00	
	Summe Ausgaben UA 5801		19.400	24.000	30.544,12	
	Überschuss / Zuschuss UA 5801		-19.000	-23.600	-30.544,12	

01. - Verwaltungshaushalt

Einzelplan 5		GESUNDHEIT, SPORT, ERHOLUNG								
Abgleich der Abschnitte/Einzelplan und des Einzelplans										
	Ansatz 2022			Ansatz 2021			Ergebnis 2020			
	Einnahmen	Ausgaben	Abgleich	Einnahmen	Ausgaben	Abgleich	Einnahmen	Ausgaben	Abgleich	
50	555.900	756.800	-200.900	401.100	778.300	-377.200	382.534,68	719.064,47	-336.529,79	
51	0	3.064.600	-3.064.600	0	5.413.300	-5.413.300	0,00	3.292.665,86	-3.292.665,8	
52	0	0	0	0	0	0	0,00	0,00	0,00	
53	0	0	0	0	0	0	0,00	0,00	0,00	
54	0	0	0	0	0	0	0,00	0,00	0,00	
55	0	289.900	-289.900	0	280.500	-280.500	0,00	263.921,46	-263.921,46	
56	1.118.000	3.461.100	-2.343.100	1.392.100	3.950.100	-2.558.000	1.083.639,80	2.981.243,94	-1.897.604,1	
57	337.700	1.436.900	-1.099.200	232.700	1.371.500	-1.138.800	196.513,08	1.009.678,83	-813.165,75	
58	358.400	2.640.000	-2.281.600	313.900	2.099.400	-1.785.500	279.301,09	2.156.824,18	-1.877.523,0	
59	0	0	0	0	0	0	0,00	0,00	0,00	
5	2.370.000	11.649.300	-9.279.300	2.339.800	13.893.100	-11.553.300	1.941.988,65	10.423.398,7	-8.481.410,0	

01. - Verwaltungshaushalt

Einzelplan 6 BAU- UND WOHNUNGSWESEN, VERKEHR Abschnitt 60 Bauverwaltung Unterabschnitt 6000 Allgemeine Bauverwaltung						
Nr.	Bezeichnung	BwSt	Ansatz 2022	Ansatz 2021	Ergebnis 2020	Erläuterungen
1	Beträge in EUR 2	3	4	5	6	7
	EINNAHMEN					
1000	Verwaltungsgebühren	50	40.000	40.000	44.930,95	
1010	Verwaltungsgebühren Gutachterausschuss	50	10.000	5.000	7.219,00	
1650	Erst. v. Verwaltungskosten - Stadtwerke -	20	0	0	19.800,00	
1690	Innere Verrechnungen	20	41.000	41.000	40.000,00	
2600	Buß- und Zwangsgelder	50	1.000	1.000	7.067,69	
	SUMME EINNAHMEN		92.000	87.000	119.017,64	
	AUSGABEN					
4100	Beamtenbezüge	11	248.500	239.000	209.309,00	BR01
4110	Versorgungsrücklagen - aktive Beamte -	11	0	0	0,00	BR01
4140	Entgelte für Tariflich Beschäftigte	11	249.000	234.700	229.350,34	BR01
4210	Versorgungsrücklagen - Vers.empfänger -	11	0	0	0,00	BR01
4300	Umlagen z. Versorgungsver- band für Beamte	11	116.100	121.700	110.263,39	BR01
4340	Beiträge zur Zusatzversor- gungskasse für Tariflich Beschäftigte	11	20.100	19.000	18.216,55	BR01
4440	Beiträge zur gesetzl. Sozial- versicherung für Tariflich Beschäftigte	11	51.900	48.400	46.209,09	BR01
4500	Beihilfen, Unterstützungen u. dergl.	10.3	30.000	30.000	5.621,64	BR01
4600	Personalnebenausgaben	11	0	0	192,00	
5210	Büromaschinen, Arbeitsgeräte	50	300	100	0,00	DR76
5220	Zimmerausstattung	50	2.500	2.300	1.701,33	DR76
5620	Aus- und Fortbildung	50	4.500	3.000	1.886,49	DR76
6500	Bürobedarf	50	300	300	196,97	DR76
6510	Bücher, Zeitschriften	50	2.300	2.300	1.699,25	DR76
6540	Dienstreisen, Kfz-Entschädig.	50	400	200	57,00	DR76
6550	Sachverständigen-, Ge- richts- u. sonst. Kosten	50	1.000	1.000	2.623,95	DR76
6580	Geschäftsausgaben Gutachterausschuss	50	6.500	3.500	1.513,75	DR76
6620	Vermischte Ausgaben	50	0	700	509,59	DR76
	SUMME AUSGABEN		733.400	706.200	629.350,34	
	Summe Einnahmen UA 6000		92.000	87.000	119.017,64	
	Summe Ausgaben UA 6000		733.400	706.200	629.350,34	
	Überschuss / Zuschuss UA 6000		-641.400	-619.200	-510.332,70	

01. - Verwaltungshaushalt

Einzelplan 6 BAU- UND WOHNUNGSWESEN, VERKEHR						
Abschnitt 60 Bauverwaltung						
Unterabschnitt 6010 Hochbauverwaltung						
Nr.	Bezeichnung	BwSt	Ansatz 2022	Ansatz 2021	Ergebnis 2020	Erläuterungen
1	Beträge in EUR	3	4	5	6	7
	EINNAHMEN					
1590	Vermischte Einnahmen	20	0	0	0,00	
1650	Erst. v. Verwaltungskosten -öffentl. Bereich- Klinikum	20	40.000	40.000	42.409,02	
	SUMME EINNAHMEN		40.000	40.000	42.409,02	
	AUSGABEN					
4100	Beamtenbezüge	11	97.600	94.500	94.043,25	BR01
4110	Versorgungsrücklagen - aktive Beamte -	11	0	0	0,00	BR01
4140	Entgelte für Tariflich Beschäftigte	11	895.000	808.300	725.539,97	BR01
4210	Versorgungsrücklagen - Vers.empfänger -	11	0	0	0,00	
4300	Umlagen z. Versorgungsver- band für Beamte	11	102.800	101.200	97.599,41	BR01
4340	Beiträge zur Zusatzversor- gungskasse für Tariflich Beschäftigte	11	74.000	67.200	59.241,38	BR01
4440	Beiträge zur gesetzl. Sozial- versicherung für Tariflich Beschäftigte	11	185.800	167.000	146.935,32	BR01
4500	Beihilfen, Unterstützungen u. dergl.	10.3	35.000	35.000	33.388,14	BR01
4600	Personalnebenausgaben	11	0	0	125,00	
5210	Büromaschinen, Arbeitsgeräte	52	200	200	116,74	DR77
5220	Zimmerausstattung	52	8.000	900	0,00	DR77
5510	Kfz-Steuer, Kfz-Versich. einschl. Nebenversich.	52	600	600	537,47	DR77
5520	Betriebsstoffe, Schmierstoffe, Reifenenerneuerung	52	800	800	568,20	DR77
5530	Unterhaltung u. Instand- setzung, TÜV-Gebühren	52	300	300	502,58	DR77
5600	Beschaffung v. Dienst- u. Schutzkleidung	52	600	600	0,00	DR77
5620	Aus- und Fortbildung	52	8.500	8.500	5.433,26	DR77
6500	Bürobedarf	52	400	400	366,12	DR77
6501	Sachbedarf Energieberatung	52	0	0	0,00	
6510	Bücher, Zeitschriften	52	800	800	596,88	DR77
6522	Fernsprechgebühren usw.	52	3.000	3.000	1.881,79	DR77
6540	Dienstreisen, Kfz-Entschädig.	52	1.500	1.500	527,75	DR77
	SUMME AUSGABEN		1.414.900	1.290.800	1.167.403,26	
	Summe Einnahmen UA 6010		40.000	40.000	42.409,02	
	Summe Ausgaben UA 6010		1.414.900	1.290.800	1.167.403,26	
	Überschuss / Zuschuss UA 6010		-1.374.900	-1.250.800	-1.124.994,24	

01. - Verwaltungshaushalt

Einzelplan 6 BAU- UND WOHNUNGSWESEN, VERKEHR						
Abschnitt 60 Bauverwaltung						
Unterabschnitt 6020 Tiefbauverwaltung						
Nr.	Bezeichnung	BwSt	Ansatz 2022	Ansatz 2021	Ergebnis 2020	Erläuterungen
1	Beträge in EUR	3	4	5	6	7
	EINNAHMEN					
1000	Gebühren für Leistungs- verzeichnisse	53	1.000	1.000	0,00	
1690	Innere Verrechnungen	20	171.300	171.300	192.700,00	
	SUMME EINNAHMEN		172.300	172.300	192.700,00	
	AUSGABEN					
4100	Beamtenbezüge	11	33.200	32.200	32.016,34	BR01
4110	Versorgungsrücklagen - aktive Beamte -	11	0	0	0,00	BR01
4140	Entgelte für Tariflich Beschäftigte	11	287.500	306.500	310.356,68	BR01
4210	Versorgungsrücklagen - Vers.empfänger -	11	0	0	0,00	
4300	Umlagen z. Versorgungsver- band für Beamte	11	39.200	38.600	37.220,02	BR01
4340	Beiträge zur Zusatzversor- gungskasse für Tariflich Beschäftigte	11	26.800	25.000	24.727,52	BR01
4440	Beiträge zur gesetzl. Sozial- versicherung für Tariflich Beschäftigte	11	68.200	62.800	61.726,64	BR01
4500	Beihilfen, Unterstützungen u. dergl.	10.3	15.000	15.000	7.060,03	BR01
4600	Personalnebenausgaben	11	0	0	0,00	
5210	Büromaschinen, Arbeitsgeräte	53	1.000	1.000	1.562,63	DR78
5220	Zimmerausstattung	53	600	600	2.445,94	DR78
5510	Kfz-Steuer, Kfz-Versich. einschl. Nebenversich.	53	900	700	507,26	DR78
5520	Betriebsstoffe, Schmierstoffe, Reifenerneuerung	53	900	900	699,84	DR78
5530	Unterhaltung u. Instand- setzung, TÜV-Gebühren	53	600	600	561,92	DR78
5600	Beschaffung v. Dienst- u. Schutzkleidung, Kleidergeld	53	1.000	700	151,03	DR78
5620	Aus- und Fortbildung	53	10.500	8.000	1.608,62	DR78
6500	Bürobedarf	53	500	500	348,84	DR78
6510	Bücher, Zeitschriften	53	2.800	2.800	1.432,95	DR78
6522	Fernsprechgebühren	53	600	600	456,11	DR78
6540	Dienstreisen, Kfz-Entschädig.	53	3.000	3.000	3.319,20	DR78
6610	Mitgliedsbeiträge zu Verbänden Vereinen u. dergl.	53	100	100	113,00	
	SUMME AUSGABEN		492.400	499.600	486.314,57	
	Summe Einnahmen UA 6020		172.300	172.300	192.700,00	
	Summe Ausgaben UA 6020		492.400	499.600	486.314,57	
	Überschuss / Zuschuss UA 6020		-320.100	-327.300	-293.614,57	

01. - Verwaltungshaushalt

Einzelplan 6 BAU- UND WOHNUNGSWESEN, VERKEHR Abschnitt 61 Städtebauliche Planung, Städtebauförderung, Vermessung, Bauordnung Unterabschnitt 6100 Orts- und Regionalplanung						
Nr.	Bezeichnung	BwSt	Ansatz 2022	Ansatz 2021	Ergebnis 2020	Erläuterungen
1	Beträge in EUR	3	4	5	6	7
	EINNAHMEN					
1000	Verwaltungsgebühren	51	200	200	0,00	
1160	Gebühren f. Lichtpausen	51	100	100	0,00	
1670	Kostensätze v. Unternehmen -IKEA-	20	0	0	0,00	
	SUMME EINNAHMEN		300	300	0,00	
	AUSGABEN					
4100	Beamtenbezüge	11	0	0	0,00	BR01
4110	Versorgungsrücklagen - aktive Beamte -	11	0	0	0,00	BR01
4140	Entgelte für Tariflich Beschäftigte	11	451.700	474.100	456.502,89	BR01
4160	Beschäftigungsentgelte -Presse + Öffentlichkeits- arbeit-	11	0	0	0,00	
4210	Versorgungsrücklagen - Vers.empfänger -	11	0	0	0,00	
4300	Umlagen z. Versorgungsver- band für Beamte	11	31.900	31.400	30.255,17	BR01
4340	Beiträge zur Zusatzversor- gungskasse für Tariflich Beschäftigte	11	40.400	38.600	36.515,33	BR01
4440	Beiträge zur gesetzl. Sozial- versicherung für Tariflich Beschäftigte	11	99.500	93.100	87.784,74	BR01
4500	Beihilfen, Unterstützungen u. dergl.	10.3	0	0	327,78	BR01
5210	Büromaschinen, Arbeitsgeräte	51	200	200	197,87	DR79
5220	Zimmerausstattung	51	400	400	347,35	DR79
5620	Aus- und Fortbildung	51	3.500	4.500	1.855,19	DR79
6300	Öffentlichkeitsarbeit, Dokumentation	51	5.200	5.200	1.878,78	DR79
6500	Sachbedarf, Bedarf für Lichtpausen u. dergl.	51	6.000	5.000	5.457,96	DR79
6510	Bücher, Zeitschriften	51	1.200	1.200	912,00	DR79
6522	Fernsprechgebühren	51	100	100	58,92	
6540	Dienstreisen	51	400	400	8,50	DR79
6550	Sachverständigen, Gerichts- u. ähnl. Kosten	51	440.000	488.000	91.742,79	DR79
6551	Kosten für Gestaltungsbeirat	51	23.000	28.000	4.775,24	DR79
	SUMME AUSGABEN		1.103.500	1.170.200	718.620,51	
	Summe Einnahmen UA 6100		300	300	0,00	
	Summe Ausgaben UA 6100		1.103.500	1.170.200	718.620,51	
	Überschuss / Zuschuss UA 6100		-1.103.200	-1.169.900	-718.620,51	

01. - Verwaltungshaushalt

Einzelplan 6 BAU- UND WOHNUNGSWESEN, VERKEHR						
Abschnitt 61 Städtebauliche Planung, Städtebauförderung, Vermessung, Bauordnung						
Unterabschnitt 6120 Vermessung						
Nr.	Bezeichnung	BwSt	Ansatz 2022	Ansatz 2021	Ergebnis 2020	Erläuterungen
1	Beträge in EUR	3	4	5	6	7
	EINNAHMEN					
1670	Kostenersätze	51	5.000	8.000	4.583,00	
1680	Kostenersätze für Feldgeschworenentätigkeit	51	2.000	2.000	2.502,35	
	SUMME EINNAHMEN		7.000	10.000	7.085,35	
	AUSGABEN					
4140	Entgelte für Tariflich Beschäftigte	11	253.200	246.100	240.520,10	BR01
4160	Beschäftigungsentgelte	51	3.600	3.500	1.756,44	BR01
4340	Beiträge zur Zusatzvorsorgekasse für Tariflich Beschäftigte	11	20.400	19.800	19.033,92	BR01
4440	Beiträge zur gesetzl. Sozialversicherung für Tariflich Beschäftigte	11	51.700	49.800	47.766,08	BR01
4500	Beihilfen, Unterstützungen u. dergl.	10.3	0	0	0,00	BR01
4600	Personalnebenausgaben	51	400	400	222,00	BR01
5210	Büromaschinen, Arbeitsgeräte	51	500	300	552,98	DR80
5220	Zimmerausstattung	51	100	100	49,37	DR80
5280	Technische Geräte und Werkzeuge	51	2.000	2.000	1.999,56	
5281	Wartungskosten, Software	51	3.300	3.300	9.686,60	
5510	Kfz-Steuer, Kfz-Versich. einschl. Nebenversich.	51	900	700	654,30	DR80
5520	Betriebsstoffe, Schmierstoffe, Reifenerneuerung	51	900	800	606,33	DR80
5530	Unterhaltung u. Instandsetzung, TÜV-Gebühren	51	500	500	392,72	DR80
5600	Beschaffung v. Dienst- u. Schutzkleidung, Kleidergeld	51	600	600	303,68	DR80
5620	Aus- und Fortbildung	51	500	500	0,00	DR80
5900	Vermarktungsmaterial	51	2.500	2.500	2.897,37	DR80
5940	Flurkarten, Stadtblätter	51	0	0	3.944,00	DR80
6420	Versicherungen	51	600	600	574,77	DR80
6500	Bürobedarf	51	200	200	35,03	DR80
6510	Bücher, Zeitschriften	51	200	200	82,80	DR80
6521	Funkgebühren	51	300	500	389,09	DR80
6540	Dienstreisen	51	300	300	0,00	DR80
6550	Panorama-Befahrung	51	53.000	0	0,00	
6610	Mitgliedsbeiträge zu Verbänden u. dergl.	51	100	100	96,00	
	SUMME AUSGABEN		395.800	332.800	331.563,14	
	Summe Einnahmen UA 6120		7.000	10.000	7.085,35	
	Summe Ausgaben UA 6120		395.800	332.800	331.563,14	
	Überschuss / Zuschuss UA 6120		-388.800	-322.800	-324.477,79	

01. - Verwaltungshaushalt

Einzelplan 6 BAU- UND WOHNUNGSWESEN, VERKEHR Abschnitt 61 Städtebauliche Planung, Städtebauförderung, Vermessung, Bauordnung Unterabschnitt 6130 Bauordnung						
Nr.	Bezeichnung	BwSt	Ansatz 2022	Ansatz 2021	Ergebnis 2020	Erläuterungen
1	Beträge in EUR	3	4	5	6	7
	EINNAHMEN					
1000	Verwaltungsgebühren	50	150.000	170.000	155.616,24	
	SUMME EINNAHMEN		150.000	170.000	155.616,24	
	AUSGABEN					
4140	Entgelte für Tariflich Beschäftigte	11	111.500	110.100	130.887,60	BR01
4340	Beiträge zur Zusatzversorgungskasse für Tariflich Beschäftigte	11	9.100	9.000	7.382,19	BR01
4440	Beiträge zur gesetzl. Sozialversicherung für Tariflich Beschäftigte	11	22.700	22.300	25.708,38	BR01
5210	Büromaschinen, Arbeitsgeräte	52	100	100	0,00	DR81
5220	Zimmerausstattung	52	1.200	800	547,69	DR81
5600	Beschaffung v. Dienst- u. Schutzkleidung	52	300	300	105,69	DR81
5620	Aus- und Fortbildung	52	1.300	1.300	0,00	DR81
6500	Bürobedarf	52	300	300	113,71	DR81
6510	Bücher, Zeitschriften	52	500	500	528,58	DR81
6540	Dienstreisen, Kfz-Entschädig.	52	1.600	1.200	1.141,35	DR81
	SUMME AUSGABEN		148.600	145.900	166.415,19	
	Summe Einnahmen UA 6130		150.000	170.000	155.616,24	
	Summe Ausgaben UA 6130		148.600	145.900	166.415,19	
	Überschuss / Zuschuss UA 6130		1.400	24.100	-10.798,95	

01. - Verwaltungshaushalt

Einzelplan 6 BAU- UND WOHNUNGSWESEN, VERKEHR Abschnitt 62 Wohnungsbauförderung und Wohnungsfürsorge Unterabschnitt 6200 Wohnungsbauförderung und Wohnungsfürsorge						
Nr.	Bezeichnung	BwSt	Ansatz 2022	Ansatz 2021	Ergebnis 2020	Erläuterungen
1	Beträge in EUR	3	4	5	6	7
	EINNAHMEN					
1430	Erbbauzinsen	23.2	917.300	838.000	777.781,39	ZW76
1610	-Mehreinn. zweckgeb. f. 5320- Erstattungen v. Land f. ein- kommensorientierte Förderung	23.2	0	0	57.481,96	ZW285
1710	-Mehreinn. zweckgeb. f. 7180- Zuschüsse v. Land f. einkomm- ensorientierte Förderung	23.2	101.000	101.000	0,00	
2080	Zinsen aus Darlehen an Private	20	200	200	236,02	
2100	Dividenden	20	500	500	582,60	
	SUMME EINNAHMEN		1.019.000	939.700	836.081,97	
	AUSGABEN					
5320	Erbbauzinsen	23.2	782.700	866.600	820.743,00	ZW76
7180	-Zweckb. f. Mehreinn. b. 1430- Einkommensorientierte Wohnraumförderung	23.2	101.000	101.000	55.929,00	ZW285
	-Zweckb. f. Mehreinn. b. 1610-					
	SUMME AUSGABEN		883.700	967.600	876.672,00	
	Summe Einnahmen UA 6200		1.019.000	939.700	836.081,97	
	Summe Ausgaben UA 6200		883.700	967.600	876.672,00	
	Überschuss / Zuschuss UA 6200		135.300	-27.900	-40.590,03	

01. - Verwaltungshaushalt

Einzelplan 6 BAU- UND WOHNUNGSWESEN, VERKEHR						
Abschnitt 63 Gemeindefstraßen						
Unterabschnitt 6300 Gemeindefstraßen						
Nr.	Bezeichnung	BwSt	Ansatz 2022	Ansatz 2021	Ergebnis 2020	Erläuterungen
1	Beträge in EUR	3	4	5	6	7
	EINNAHMEN					
1130	Gebühren f. Sondernutzungen - Bauamt -	50	40.000	40.000	50.814,91	
1131	Sondernutzungsgebühren - Steueramt -	20.1	110.000	110.000	73.691,36	
1180	Entgelte für Unterhalt	53	1.500.000	1.500.000	1.365.219,31	
1550	Einnahmen aus Schadensfällen	53	12.000	12.000	8.635,59	
1620	Erstattung Landkreis f. Unter- halt Straße Allgäu-Airport	53	2.600	2.600	0,00	
1710	Zuweisungen aus Kfz-Steuer	20	614.000	614.000	614.000,00	
1740	Gehaltsersätze vom Arbeitsamt	11	0	0	0,00	BR01
	SUMME EINNAHMEN		2.278.600	2.278.600	2.112.361,17	
	AUSGABEN					
4140	Entgelte für Tariflich Beschäftigte	11	1.246.700	1.389.500	1.219.888,44	BR01
4340	Beiträge zur Zusatzversorgungskasse für Tariflich Beschäftigte	11	111.000	115.100	100.028,75	BR01
4440	Beiträge zur gesetzl. Sozialversicherung für Tariflich Beschäftigte	11	292.200	299.300	262.503,51	BR01
4500	Beihilfen, Unterstützungen u. dergl.	10.3	0	0	0,00	BR01
4600	Personalnebenausgaben	11	17.500	17.000	17.077,78	BR01
5110	Unterhalt Straßen und Plätze	53	1.160.000	950.000	939.848,42	DR82
5111	Unterhalt Brücken	53	390.000	420.000	-47.338,60	DR82
5112	Unterhalt Grünflächen an Straßen	53	125.000	125.000	133.754,80	DR82
5113	Unterhalt d. öffentl. Rad-, Feld-, Wald- u. Wanderwege	53	115.000	110.000	52.361,42	DR82
5114	Unterhalt Stadtbachspur Schrannenplatz	53	5.000	5.000	5.619,36	
5115	Unterhalt Straße am Allgäu Airport	53	4.000	4.000	3.966,98	
5120	UH Beleucht.-,Verkehrssich.- u. Signalanl. -Reparaturen,...	53	460.000	600.000	295.738,90	DR82
5160	Leistungen durch den Bauhof f. Unterhalt Straßen u. Plätze	53	655.000	655.000	711.005,63	
5161	Leistungen durch den Bauhof f. Unterhalt Grünflächen an Straßen	53	160.000	160.000	164.454,50	
5162	Leistungen durch den Bauhof f. Unterhalt d. öffentl. Rad-, Feld-, Wald- u. Wanderwege	53	60.000	40.000	82.542,00	
5163	Leistungen durch den Bauhof f. Unterhalt Beleuchtg.,Verkehrs- sicherh. u. Signalanl.-Rep. ..	53	250.000	250.000	175.642,00	
5280	Techn. Geräte und Werkzeuge	53	8.000	8.000	8.006,32	DR82
5290	Sonstige Gebrauchsgegenst. u. bewegl. Verkehrszeichen	53	9.000	8.000	5.175,48	DR82
5311	Leasing Maschinen und Geräte	53	102.000	102.000	100.490,70	
5320	Erbbauszinsen	53	100	100	56,45	DR82
5430	Reinigung Arbeitskleidung	53	3.000	3.000	2.201,59	DR82
5450	Gebäudeversicherung	53	400	400	359,98	DR82
5510	Kfz-Steuer, Kfz-Versich.	53	28.000	25.000	23.247,06	DR82

01. - Verwaltungshaushalt

Einzelplan 6 BAU- UND WOHNUNGSWESEN, VERKEHR						
Abschnitt 63 Gemeindefstraßen						
Unterabschnitt 6300 Gemeindefstraßen						
Nr.	Bezeichnung	BwSt	Ansatz 2022	Ansatz 2021	Ergebnis 2020	Erläuterungen
1	Beträge in EUR	3	4	5	6	7
5520	einschl. Nebenversich. Betriebsstoffe, Schmierstoffe, Reifenerneuerung	53	70.000	70.000	66.034,64	DR82
5530	Unterhaltung u. Instand- setzung, TÜV-Gebühren	53	0	0	0,00	DR82
5560	Leistungen durch den Bauhof für Kfz-Unterhaltung u. Kfz-Instandsetzung	53	115.000	115.000	106.579,50	
5600	Beschaffung v. Dienst- u. Schutzkleidung, Kleidergeld	53	9.000	9.000	10.005,85	DR82
5620	Aus- und Fortbildung	53	1.000	1.000	921,75	DR82
5950	Betriebsausgaben Verkehrssich. u. Signalanl. - Strom, Lampen	53	20.000	20.000	13.293,96	DR82
5951	Betriebsausgaben Stadtbach- spur Schrankenplatz	53	5.500	5.500	5.538,65	
5960	Vergütung Bauhof für Stadt- bachspur Schrankenplatz	53	1.500	500	0,00	
6420	Versicherungen	53	100	100	14,44	DR82
6430	Leistungen in Schadensfällen	53	100	100	2.981,30	DR82
6540	Dienstreisen, Kfz-Entschädig.	53	100	100	30,00	DR82
6790	Innere Verrechnungen	20	1.309.400	1.309.400	1.309.400,00	
	SUMME AUSGABEN		6.733.600	6.817.100	5.771.431,56	
	Summe Einnahmen UA 6300		2.278.600	2.278.600	2.112.361,17	
	Summe Ausgaben UA 6300		6.733.600	6.817.100	5.771.431,56	
	Überschuss / Zuschuss UA 6300		-4.455.000	-4.538.500	-3.659.070,39	

01. - Verwaltungshaushalt

Einzelplan 6 BAU- UND WOHNUNGSWESEN, VERKEHR Abschnitt 66 Bundes- und Staatsstraßen Unterabschnitt 6600 Bundes- und Staatsstraßen						
Nr.	Bezeichnung	BwSt	Ansatz 2022	Ansatz 2021	Ergebnis 2020	Erläuterungen
1	Beträge in EUR	3	4	5	6	7
	EINNAHMEN					
1550	Einnahmen aus Schadensfällen	53	2.000	2.000	0,00	
1600	Zuweisungen vom Bund	53	16.000	16.000	13.816,29	
	SUMME EINNAHMEN		18.000	18.000	13.816,29	
	AUSGABEN					
5110	Unterhalt Straßen, Wege, Fußsteige, Plätze	53	85.000	50.000	35.123,77	DR83
5120	UH d. Straßenbeleucht., Verk.- sicherungs- u. Signalanlagen	53	225.000	165.000	139.044,22	DR83
5160	Leistungen durch den Bauhof f. UH d. Straßenbel, Verk.- sicherungs- u. Signalanlagen	53	6.000	6.000	90,00	DR83
5290	Sonstige Gebrauchsgegenst., bewegl. Verkehrszeichen	53	500	500	537,14	DR83
5950	Betriebsausgaben für Verkehrs- sicherg.- u. Signalanlagen	53	25.000	15.000	18.102,33	DR83
	SUMME AUSGABEN		341.500	236.500	192.897,46	
	Summe Einnahmen UA 6600		18.000	18.000	13.816,29	
	Summe Ausgaben UA 6600		341.500	236.500	192.897,46	
	Überschuss / Zuschuss UA 6600		-323.500	-218.500	-179.081,17	

01. - Verwaltungshaushalt

Einzelplan 6 BAU- UND WOHNUNGSWESEN, VERKEHR Abschnitt 67 Straßenbeleuchtung und -reinigung Unterabschnitt 6700 Straßenbeleuchtung						
Nr.	Bezeichnung	BwSt	Ansatz 2022	Ansatz 2021	Ergebnis 2020	Erläuterungen
1	Beträge in EUR	3	4	5	6	7
	AUSGABEN					
5120	UH d. Straßenbeleucht., Verk. sicherungs- u. Signalanlagen	53	200.000	200.000	-9.486,59	DR84
5920	Stromkosten f. Straßenbe- leuchtung	53	425.000	425.000	400.173,18	DR84
	SUMME AUSGABEN		625.000	625.000	390.686,59	
	Summe Einnahmen UA 6700		0	0	0,00	
	Summe Ausgaben UA 6700		625.000	625.000	390.686,59	
	Überschuss / Zuschuss UA 6700		-625.000	-625.000	-390.686,59	

01. - Verwaltungshaushalt

Einzelplan 6 BAU- UND WOHNUNGSWESEN, VERKEHR						
Abschnitt 67 Straßenbeleuchtung und -reinigung						
Unterabschnitt 6750 Straßenreinigung						
Nr.	Bezeichnung	BwSt	Ansatz 2022	Ansatz 2021	Ergebnis 2020	Erläuterungen
1	Beträge in EUR	3	4	5	6	7
	EINNAHMEN					
1180	Entgelte f. Leistungen	53	1.000.000	1.000.000	796.344,36	
1740	Gehaltsersätze vom Arbeitsamt	11	15.000	0	0,00	
	SUMME EINNAHMEN		1.015.000	1.000.000	796.344,36	
	AUSGABEN					
4140	Entgelte für Tariflich Beschäftigte	11	569.900	554.000	572.213,88	BR01
4340	Beiträge zur Zusatzversorgungskasse für Tariflich Beschäftigte	11	45.000	43.800	45.746,64	BR01
4440	Beiträge zur gesetzl. Sozialversicherung für Tariflich Beschäftigte	11	120.400	116.500	119.885,67	BR01
4600	Personalnebenausgaben	11	64.900	63.000	61.445,08	BR01
5280	Techn. Geräte und Werkzeuge	53	3.300	2.300	6.388,06	DR85
5290	Einrichtungen f. Straßenreinigung, Winterdienst, ...	53	39.000	30.000	16.255,30	DR85
5311	Leasing Maschinen und Geräte	53	19.200	19.200	46.642,80	
5430	Reinigung Arbeitskleidung	53	300	300	422,21	DR85
5510	Kfz-Steuer, Kfz-Versich. einschl. Nebenversich.	53	21.000	18.000	18.379,06	DR85
5520	Betriebsstoffe, Schmierstoffe, Reifenerneuerung	53	50.000	50.000	33.840,23	DR85
5530	Unterhaltung u. Instandsetzung, TÜV-Gebühren	53	1.000	1.000	0,00	
5560	Leistungen durch den Bauhof für Kfz-Unterhaltung u. Kfz-Instandsetzung	53	155.000	155.000	117.209,68	
5600	Beschaffung v. Dienst- u. Schutzkleidung	53	7.000	7.000	8.848,43	DR85
5620	Aus- und Fortbildung	53	0	0	11,26	
5900	Verbrauchs- u. Streumittel	53	200.000	200.000	22.199,94	DR85
5950	Vergütung an Dritte für Straßenr., Schneeräumung	53	240.000	240.000	262.091,29	DR85
5960	Vergütung Bauhof für Winterdienst, Straßenreinigung	53	1.200.000	1.200.000	1.040.911,50	DR85
6430	Leistungen in Schadensfällen	53	500	500	0,00	DR85
6540	Dienstreisen, Kfz.-Entschädig.	53	100	100	0,00	
	SUMME AUSGABEN		2.736.600	2.700.700	2.372.491,03	
	Summe Einnahmen UA 6750		1.015.000	1.000.000	796.344,36	
	Summe Ausgaben UA 6750		2.736.600	2.700.700	2.372.491,03	
	Überschuss / Zuschuss UA 6750		-1.721.600	-1.700.700	-1.576.146,67	

01. - Verwaltungshaushalt

Einzelplan 6 BAU- UND WOHNUNGSWESEN, VERKEHR Abschnitt 68 Parkeinrichtungen Unterabschnitt 6800 Parkplätze						
Nr.	Bezeichnung	BwSt	Ansatz 2022	Ansatz 2021	Ergebnis 2020	Erläuterungen
1	Beträge in EUR 2	3	4	5	6	7
	EINNAHMEN					
1130	Gebühren f. Sondernutzungen	53	30.000	15.000	28.043,16	
	- Gebühren Handyparken -					
1131	Gebühren f. Sondernutzungen	53	870.000	890.000	796.262,80	
	- Parkgebühren Automaten -					
1410	Einnahmen aus Vermietung	19	3.300	3.300	3.210,00	
	Fahrradboxen					
1520	Kostenersätze Strom/Wasser	53	3.800	3.800	1.601,00	
	Wohnmobilstellplatz					
	-Zweckb. f. 5111-					
	SUMME EINNAHMEN		907.100	912.100	829.116,96	
	AUSGABEN					
4140	Entgelte für Tariflich	11	500	500	488,34	BR01
	Beschäftigte					
4340	Beiträge zur Zusatz-	11	100	100	38,97	BR01
	versorgungskasse für					
	Tariflich Beschäftigte					
4440	Beiträge zur gesetzl.	11	200	200	102,26	BR01
	Sozialversicherung für					
	Tariflich Beschäftigte					
5110	Unterhalt Parkplätze	53	30.000	25.000	51.457,28	DR86
5111	Unterh.Wohnmobilstellplatz	53	10.000	10.000	4.266,54	DR86
	-Zweckb. f. Mehreinn. b. 1520-					
5112	Unterhalt Fahrrad-Parkhaus	53	15.000	15.000	19.513,94	
5160	Leistungen durch den Bauhof	53	20.000	20.000	0,00	
	f. Unterhalt Parkplätze					
5620	Aus- und Fortbildung	53	100	100	0,00	
5960	Vergütung Bauhof für	53	0	0	0,00	
	Unterhalt Parkplätze					
	SUMME AUSGABEN		75.900	70.900	75.867,33	
	Summe Einnahmen UA 6800		907.100	912.100	829.116,96	
	Summe Ausgaben UA 6800		75.900	70.900	75.867,33	
	Überschuss / Zuschuss UA 6800		831.200	841.200	753.249,63	

01. - Verwaltungshaushalt

Einzelplan 6 BAU- UND WOHNUNGSWESEN, VERKEHR Abschnitt 68 Parkeinrichtungen Unterabschnitt 6830 Parkhäuser-Zentrale Dienste						
Nr.	Bezeichnung	BwSt	Ansatz 2022	Ansatz 2021	Ergebnis 2020	Erläuterungen
1	Beträge in EUR 2	3	4	5	6	7
	EINNAHMEN					
1650	Erstattung Verwaltungskosten Stadtw. f. Betrieb Parkhäuser	20	30.000	30.000	30.640,00	
1740	Gehaltssätze vom Arbeitsamt	11	0	0	0,00	BR01
	SUMME EINNAHMEN		30.000	30.000	30.640,00	
	AUSGABEN					
4140	Entgelte für Tariflich Beschäftigte	11	0	0	0,00	BR01
4160	Beschäftigungsentgelte	11	0	0	0,00	BR01
4340	Beiträge zur Zusatzversor- gungskasse für Tariflich Beschäftigte	11	0	0	0,00	BR01
4440	Beiträge zur gesetzl. Sozial- versicherung für Tariflich Beschäftigte	11	0	0	0,00	BR01
4500	Beihilfen, Unterstützungen u. dergl.	10.3	0	0	0,00	BR01
4600	Personalnebenausgaben	11	0	0	0,00	
7150	Verlustausgleich Stadtwerke	20	0	0	0,00	
	SUMME AUSGABEN		0	0	0,00	
	Summe Einnahmen UA 6830		30.000	30.000	30.640,00	
	Summe Ausgaben UA 6830		0	0	0,00	
	Überschuss / Zuschuss UA 6830		30.000	30.000	30.640,00	

01. - Verwaltungshaushalt

Einzelplan 6 BAU- UND WOHNUNGSWESEN, VERKEHR Abschnitt 69 Wasserläufe, Wasserbau Unterabschnitt 6900 Wasserläufe, Wasserbau						
Nr.	Bezeichnung	BwSt	Ansatz 2022	Ansatz 2021	Ergebnis 2020	Erläuterungen
1	Beträge in EUR 2	3	4	5	6	7
	EINNAHMEN					
1180	Entgelte für Unterhalt	55	8.000	8.000	0,00	
1710	Zuweisungen vom Land	20	50.000	50.000	35.180,43	
	SUMME EINNAHMEN		58.000	58.000	35.180,43	
	AUSGABEN					
5130	Unterh. d. Wasserstraßen, Wasserläufe, Ufermauern	53	5.000	6.000	1.155,99	DR87
5131	Unterhalt d. Wasserstraßen, Wasserläufe, Ufermauern	55	30.000	30.000	12.591,12	DR88
5160	Leistungen durch den Bauhof f. Unterhalt d. Wasserstraßen, Wasserläufe u. Ufermauern	53	85.000	85.000	61.371,50	
5280	Techn. Geräte und Werkzeuge	53	400	400	399,55	DR87
5431	Reinigung Arbeitskleidung	55	100	100	7,41	DR88
5600	Beschaffung v. Dienst- u. Schutzkleidung, Kleidergeld	53	600	600	666,69	DR87
5601	Beschaffung v. Dienst- u. Schutzkleidung, Kleidergeld	55	1.000	1.000	530,20	DR88
5950	Vergütung an Dritte für Bachreinigung	53	5.000	5.000	0,00	DR87
5961	Vergütung Gärtnerei für Bachreinigung	55	32.000	32.000	0,00	
6550	Hochwasserschutzkonzept	53	20.000	20.000	0,00	
6551	Hochwasserschutzkonzept	53	50.000	0	0,00	
6620	Vermischte Ausgaben	20	0	0	0,00	
	SUMME AUSGABEN		229.100	180.100	76.722,46	
	Summe Einnahmen UA 6900		58.000	58.000	35.180,43	
	Summe Ausgaben UA 6900		229.100	180.100	76.722,46	
	Überschuss / Zuschuss UA 6900		-171.100	-122.100	-41.542,03	

01. - Verwaltungshaushalt

Einzelplan 6		BAU- UND WOHNUNGSWESEN, VERKEHR								
Abgleich der Abschnitte/Einzelplan und des Einzelplans										
	Ansatz 2022			Ansatz 2021			Ergebnis 2020			
	Einnahmen	Ausgaben	Abgleich	Einnahmen	Ausgaben	Abgleich	Einnahmen	Ausgaben	Abgleich	
60	304.300	2.640.700	-2.336.400	299.300	2.496.600	-2.197.300	354.126,66	2.283.068,17	-1.928.941,5	
61	157.300	1.647.900	-1.490.600	180.300	1.648.900	-1.468.600	162.701,59	1.216.598,84	-1.053.897,2	
62	1.019.000	883.700	135.300	939.700	967.600	-27.900	836.081,97	876.672,00	-40.590,03	
63	2.278.600	6.733.600	-4.455.000	2.278.600	6.817.100	-4.538.500	2.112.361,17	5.771.431,56	-3.659.070,3	
64	0	0	0	0	0	0	0,00	0,00	0,00	
65	0	0	0	0	0	0	0,00	0,00	0,00	
66	18.000	341.500	-323.500	18.000	236.500	-218.500	13.816,29	192.897,46	-179.081,17	
67	1.015.000	3.361.600	-2.346.600	1.000.000	3.325.700	-2.325.700	796.344,36	2.763.177,62	-1.966.833,2	
68	937.100	75.900	861.200	942.100	70.900	871.200	859.756,96	75.867,33	783.889,63	
69	58.000	229.100	-171.100	58.000	180.100	-122.100	35.180,43	76.722,46	-41.542,03	
6	5.787.300	15.914.000	-10.126.700	5.716.000	15.743.400	-10.027.400	5.170.369,43	13.256.435,4	-8.086.066,0	

01. - Verwaltungshaushalt

Einzelplan 7 ÖFFENTL. EINRICHTUNGEN, WIRTSCHAFTSFÖRDERUNG						
Abschnitt 70 Abwasserbeseitigung						
Unterabschnitt 7010 Kanalisation						
Nr.	Bezeichnung	BwSt	Ansatz 2022	Ansatz 2021	Ergebnis 2020	Erläuterungen
1	Beträge in EUR	3	4	5	6	7
	EINNAHMEN					
1120	Abwassergebühren	20.1	1.550.000	1.500.000	1.357.658,46	BR05
	- Sonderfälle -					
1121	Abwassergebühren	20.1	6.000.000	6.300.000	6.379.134,46	BR05
	- allgemein -					
1130	Abwasserabgabe Kleineinleiter	20.1	400	400	0,00	ZW77
	-Mehreinn. zweckgeb. f. 6440-					
1180	Entgelte für Unterhalt	53	350.000	350.000	335.171,30	BR05
1362	Entgelte aus Einspeisever-	53	1.400	1.400	1.679,79	ZW268
	gütung Photovoltaikanlage					
	-Mehreinn. zweckgeb. f. .5490-					
1561	Steuerrückvergütungen vom	20	0	0	0,00	
	Finanzamt					
	-Mehreinn. zweckgeb. f. 6410-					
1690	Innere Verrechnungen	20	1.309.400	1.309.400	1.309.400,00	BR05
1740	Gehaltsersätze vom Arbeitsamt	11	0	0	0,00	
2830	Zuführung vom Vermögens-	20	2.944.800	1.800.000	243.355,64	BR05
	haushalt - Sonderrücklage					
	für Gebührenschwankungen					
	SUMME EINNAHMEN		12.156.000	11.261.200	9.626.399,65	
	AUSGABEN					
4100	Beamtenbezüge	11	41.400	40.200	39.904,21	BR05
4110	Versorgungsrücklagen	11	0	0	0,00	BR05
	- aktive Beamte -					
4140	Entgelte für Tariflich	11	870.700	775.500	788.103,27	BR05
	Beschäftigte					
4210	Versorgungsrücklagen	11	0	0	0,00	
	- Vers.empfänger -					
4300	Umlagen z. Versorgungsver-	11	16.900	16.700	16.027,29	BR05
	band für Beamte					
4340	Beiträge zur Zusatzversor-	11	67.200	63.200	65.781,33	BR05
	gungskasse für Tariflich					
	Beschäftigte					
4440	Beiträge zur gesetzl. Sozial-	11	181.000	160.100	157.426,26	BR05
	versicherung für Tariflich					
	Beschäftigte					
4500	Beihilfen, Unterstützungen	10.3	0	0	0,00	BR05
	u. dergl.					
4600	Personalnebenausgaben	11	0	0	125,00	
5020	Unterhalt der Pumpwerke	53	125.000	190.000	103.817,00	BR05
5060	Leistungen durch den Bauhof	53	195.000	185.000	156.414,00	
	f. Unterhalt der Pumpwerke					
5140	Unterhalt d. Kanäle und	53	695.000	615.000	484.056,95	BR05
	Entwässerungsanlagen					
5141	Kanalsanierung Teramostraße	53	155.000	150.000	0,00	
5160	Leistungen durch den Bauhof	53	185.000	170.000	96.258,00	
	f. Unterhalt der Kanäle u.					
	Entwässerungsanlagen					
5210	Büromaschinen, Arbeitsgeräte		0	0	0,00	BR05
5211	Wartungskosten Software	53	13.300	10.200	14.997,12	BR05
5280	Techn. Geräte u. Werkzeuge	53	9.500	9.500	7.323,81	BR05
5311	Leasing Maschinen und Geräte	53	0	0	0,00	
5430	Reinigung Arbeitskleidung	53	1.800	1.800	1.720,83	BR05
5450	Gebäudeversicherung	53	1.200	1.200	1.366,54	BR05
5490	Bewirtschaftung Photovoltaik-	53	1.100	1.000	117,81	ZW268

01. - Verwaltungshaushalt

Einzelplan 7 ÖFFENTL. EINRICHTUNGEN, WIRTSCHAFTSFÖRDERUNG						
Abschnitt 70 Abwasserbeseitigung						
Unterabschnitt 7010 Kanalisation						
Nr.	Bezeichnung	BwSt	Ansatz 2022	Ansatz 2021	Ergebnis 2020	Erläuterungen
1	Beträge in EUR	3	4	5	6	7
	anlage-Zweckb. f. Mehreinn. b. 1362-					
5510	Kfz-Steuer, Kfz-Versicherung	53	6.500	6.000	5.683,65	BR05
5520	Betriebsstoffe, Schmierstoffe, Reifenerneuerung	53	8.500	8.500	7.640,83	BR05
5530	Unterhaltung u. Instandsetzung, TÜV-Gebühren	53	100	100	0,00	BR05
5560	Leistungen durch den Bauhof für Kfz-Unterhaltung u. Kfz-Instandsetzung	53	17.000	17.000	23.701,24	
5600	Beschaffung v. Dienst- u. Schutzkleidung, Kleidergeld	53	4.000	4.000	4.405,25	BR05
5620	Aus- und Fortbildung	53	14.600	6.000	1.531,41	BR05
5800	Verbandsmaterial	53	100	100	46,32	BR05
5920	Wasser- und Stromkosten für Pumpwerke	53	140.000	100.000	97.869,75	BR05
5950	Vergütung an Dritte für Kanalreinigung	53	260.000	210.000	158.465,07	BR05
5951	Vergütung für Kanalreinigung und Unterhalt des Hauptsammlers	53	33.000	30.000	21.122,45	BR05
6410	Umsatzsteuer -Zweckbindung f. Mehreinnahmen bei 1561-	20	0	0	230,83	
6420	Sachversicherung	53	800	800	850,15	BR05
6430	Leistungen in Schadensfällen	53	0	0	0,00	BR05
6440	Abwasserabgabe -Zweckb. f. Mehreinn. b. 1130-	20.1	600	600	469,40	ZW77
6450	Umlage a.d. Bayer. Gem.-Unfallversicherungsverband	20	5.200	5.200	4.829,01	BR05
6500	Sachbedarf	53	300	300	361,60	BR05
6522	Fernsprechgebühren	53	4.000	4.000	1.883,59	
6540	Dienstreisen, Kfz-Entschädig.	53	2.000	2.000	1.854,30	BR05
6550	Gebührenkalkulation	53	20.000	20.000	14.400,00	BR05
6551	Sachverständigenkosten bei Ausschreibungen	53	1.500	1.500	0,00	BR05
6610	Mitgliedsbeiträge	53	200	200	184,45	BR05
6730	Erstattung von Verw.kosten an Zweckverbände	20	2.700	2.700	2.634,03	BR05
6750	Erstattung von Verw.kosten an Eigenbetrieb	20	176.200	176.200	171.680,00	BR05
6790	Innere Verrechnungen	20	278.700	278.700	298.400,00	BR05
6800	Abschreibungen	20	1.500.000	1.500.000	1.254.729,84	BR05
6850	Verzinsung des Anlagekapitals	20	2.200.000	2.200.000	2.076.229,56	BR05
8630	Zuführung zum Vermögenshaushalt - Sonderrücklage für Gebührenschwankungen	20	0	0	0,00	BR05
	SUMME AUSGABEN		7.235.100	6.963.300	6.082.642,15	
	Summe Einnahmen UA 7010		12.156.000	11.261.200	9.626.399,65	
	Summe Ausgaben UA 7010		7.235.100	6.963.300	6.082.642,15	
	Überschuss / Zuschuss UA 7010		4.920.900	4.297.900	3.543.757,50	

01. - Verwaltungshaushalt

Einzelplan 7 ÖFFENTL. EINRICHTUNGEN, WIRTSCHAFTSFÖRDERUNG						
Abschnitt 70 Abwasserbeseitigung						
Unterabschnitt 7021 Gruppenklärwerk Heimertingen						
Nr.	Bezeichnung	BwSt	Ansatz 2022	Ansatz 2021	Ergebnis 2020	Erläuterungen
1	Beträge in EUR	3	4	5	6	7
EINNAHMEN						
1100	Benützungsgebühren	61	13.000	13.000	18.429,06	BR06
1410	Mieten und Raumkosten	23.3	11.700	11.700	11.641,76	BR06
1590	Vermischte Einnahmen	61	500	500	1.589,62	BR06
1591	Einnahmen aus der Rückvergütung Strom BHKW	61	0	0	25.221,74	
1630	- Mehreinn. zweckgeb. f. 5035- Erstattung Betriebskosten von Abwasserverbänden	20	1.100.000	1.100.000	1.198.236,14	BR06
SUMME EINNAHMEN			1.125.200	1.125.200	1.255.118,32	
AUSGABEN						
4140	Entgelte für Tariflich Beschäftigte	11	892.000	785.500	731.679,16	BR06
4340	Beiträge zur Zusatzversorgungskasse für Tariflich Beschäftigte	11	72.300	63.500	62.829,04	BR06
4440	Beiträge zur gesetzl. Sozialversicherung für Tariflich Beschäftigte	11	185.900	162.800	158.095,68	BR06
4500	Beihilfen, Unterstützungen u. dergl.	10.3	1.000	1.000	46,47	BR06
4600	Personalnebenausgaben	11	60.800	59.000	57.740,81	BR06
5010	Unterhalt der Gebäude und Grundstücke	61	130.000	130.000	110.369,81	BR06
5020	Unterhalt bautechn. Anlagen	61	80.000	80.000	51.816,34	BR06
5030	Unterhalt betriebstechn. Anlagen - Wasser	61	300.000	300.000	195.461,29	BR06
5031	Unterhalt betriebstechn. Anlagen - Schlammentwässerung	61	65.000	65.000	51.223,14	
5032	Unterhalt Messstationen	61	0	0	0,00	
5034	Unterhalt betriebstechn. Anlagen -EDV-	61	22.000	22.000	14.110,68	
5035	Unterhalt Blockheizkraftwerke	61	105.000	95.000	77.507,29	
5036	Unterhalt Abwassermesstechnik	61	0	0	31.808,44	
5220	Zimmerausstattung	61	1.500	1.500	1.507,44	BR06
5280	Techn. Geräte und Werkzeuge	61	6.000	6.000	6.616,89	BR06
5311	Leasing Fahrzeuge	61	0	0	23.356,70	
5410	Steuern und Hausgebühren	61	800	800	579,20	BR06
5430	Reinigungsmaterial, Fremdreinigung, Schneeräumen, Streuen	61	5.500	5.500	7.407,52	BR06
5450	Gebäudeversicherung	61	9.000	9.000	8.518,63	BR06
5510	Kfz-Steuer, Kfz-Versicherung	61	5.500	5.500	4.863,14	BR06
5520	Betriebsstoffe, Schmierstoffe, Reifenerneuerung	61	10.000	10.000	7.657,09	BR06
5530	Kfz-Unterhalt u. Instandsetzung	61	6.000	6.000	6.969,63	BR06
5600	Beschaffung v. Dienst- u. Schutzkleidung, Kleidergeld	61	16.000	14.000	10.285,49	BR06
5620	Aus- und Fortbildung	61	3.000	3.000	1.955,96	BR06
5810	Laborbedarf	61	53.000	51.500	47.936,31	BR06
5811	Labor Wartungsverträge u. a.	61	53.000	51.500	51.154,54	
5820	Verbrauchs- und Werkstattmaterial	61	40.000	40.000	32.808,63	BR06
5821	Fällungsmittel und chemische Zusatzstoffe	61	650.000	650.000	585.532,03	BR06

01. - Verwaltungshaushalt

Einzelplan 7 ÖFFENTL. EINRICHTUNGEN, WIRTSCHAFTSFÖRDERUNG Abschnitt 70 Abwasserbeseitigung Unterabschnitt 7021 Gruppenklärwerk Heimertingen						
Nr.	Bezeichnung	BwSt	Ansatz 2022	Ansatz 2021	Ergebnis 2020	Erläuterungen
1	Beträge in EUR	3	4	5	6	7
5822	Verbrauchsmaterial u. a. für Messstationen	61	20.000	20.000	16.689,02	BR06
5920	Wasser- und Stromkosten für Betriebszwecke	61	485.000	485.000	451.142,83	BR06
5930	Heizenergie f. Betriebszwecke	61	10.500	10.500	13.301,93	BR06
5950	Vergütung an Dritte für Abfallbeseitigung	61	1.300.000	825.000	705.742,33	BR06
6420	Sachversicherungen	61	12.400	12.400	11.209,12	BR06
6440	Abwasserabgabe	61	338.000	338.000	331.451,19	BR06
6441	EEG-Umlage für Betrieb Blockheizkraftwerke	61	70.000	70.000	2.379,63	
6450	Umlage a.d. Bayer. Gem.- Unfallversicherungsverband	20	4.500	4.500	3.916,87	BR06
6500	Büro- und Sachbedarf	61	1.500	1.500	701,70	BR06
6521	Rundfunkbeitrag	61	300	300	299,22	
6522	Fernsprechgebühren usw.	61	6.500	6.500	5.833,16	BR06
6540	Dienstreisen, Kfz-Entschädig.	61	300	300	0,00	BR06
6550	Sachverständigen-, Gerichts- u. ähnl. Kosten	61	75.000	50.000	23.422,68	BR06
6610	Mitgliedsbeiträge zu Ver- bänden, Vereinen u.dergl.	61	1.900	1.900	1.719,00	BR06
6620	Vermischte Ausgaben	61	500	500	0,00	BR06
6790	Innere Verrechnungen	20	21.400	21.400	22.200,00	BR06
6800	Abschreibungen	20	550.000	550.000	470.650,47	BR06
6850	Verzinsung des Anlagekapitals	20	375.000	375.000	362.525,80	BR06
	SUMME AUSGABEN		6.046.100	5.390.900	4.763.022,30	
	Summe Einnahmen UA 7021		1.125.200	1.125.200	1.255.118,32	
	Summe Ausgaben UA 7021		6.046.100	5.390.900	4.763.022,30	
	Überschuss / Zuschuss UA 7021		-4.920.900	-4.265.700	-3.507.903,98	

01. - Verwaltungshaushalt

Einzelplan 7 ÖFFENTL. EINRICHTUNGEN, WIRTSCHAFTSFÖRDERUNG Abschnitt 70 Abwasserbeseitigung Unterabschnitt 7022 Klärwerk Ferthofen						
Nr.	Bezeichnung	BwSt	Ansatz 2022	Ansatz 2021	Ergebnis 2020	Erläuterungen
1	Beträge in EUR	3	4	5	6	7
	EINNAHMEN					
1690	Innere Verrechnungen	20	0	0	0,00	BR06
	SUMME EINNAHMEN		0	0	0,00	
	AUSGABEN					
6800	Abschreibungen	20	0	0	17.230,00	BR06
6850	Verzinsung des Anlagekapitals	20	0	0	18.623,52	BR06
	SUMME AUSGABEN		0	0	35.853,52	
	Summe Einnahmen UA 7022		0	0	0,00	
	Summe Ausgaben UA 7022		0	0	35.853,52	
	Überschuss / Zuschuss UA 7022		0	0	-35.853,52	

01. - Verwaltungshaushalt

Einzelplan 7 ÖFFENTL. EINRICHTUNGEN, WIRTSCHAFTSFÖRDERUNG Abschnitt 72 Abfallbeseitigung Unterabschnitt 7200 Müllabfuhr						
Nr.	Bezeichnung	BwSt	Ansatz 2022	Ansatz 2021	Ergebnis 2020	Erläuterungen
1	Beträge in EUR 2	3	4	5	6	7
	EINNAHMEN					
1120	Müllabfuhrgebühren	20.1	2.900.000	2.900.000	2.933.044,76	BR07
1121	Einnahmen aus Verkauf von Müllsäcken	20.1	3.700	3.700	3.622,50	BR07
1122	Nutzflächenabhängige Grundgebühr	20.1	160.000	160.000	154.164,00	
1123	Müllgebühren Selbstanlieferg. -Mehreinn. zweckgeb. f. 5906-	61	150.000	140.000	150.030,11	ZW78
1124	Gebühren für unzulässig abgelagerten Müll	20.1	800	800	750,00	BR07
1125	Gebühren f. Sperrmüllentsorgung	61	200.000	185.000	210.721,77	BR07
1126	Einnahmen aus Transport und Verkauf von Müllgefäßen	61	5.000	5.000	5.034,24	BR07
1301	Einnahmen aus Verkauf von Papier	61	150.000	90.000	101.643,75	BR07
1302	Einnahmen aus Verkauf von u. a. Elektroschrott	61	50.000	30.000	46.212,43	
1561	Steuerrückvergütungen vom Finanzamt	61	25.000	25.000	13.858,70	ZW111
1601	-Mehreinn. zweckgeb. f. 6411- Zuweisungen vom Bund für Freiwilligen Dienst	11	0	0	0,00	
1675	Kostenersatz DSD f. Werbeaufw., Wertstoffinseln u. a.	61	100.000	98.000	185.508,34	
1676	Kostenersatz DSD für Papierentsorgung	61	95.000	95.000	0,00	
1740	Gehaltsersätze vom Arbeitsamt	11	0	0	0,00	
2830	Zuführung vom Vermögenshaushalt - Sonderrücklage für Gebührenschwankungen	20	408.600	128.300	0,00	BR07
	SUMME EINNAHMEN		4.248.100	3.860.800	3.804.590,60	
	AUSGABEN					
4100	Beamtenbezüge	11	2.800	2.700	2.629,33	BR07
4110	Versorgungsrücklagen - aktive Beamte -	11	0	0	0,00	BR07
4140	Entgelte für Tariflich Beschäftigte	11	483.600	463.300	475.615,49	BR07
4300	Umlagen z. Versorgungsverband für Beamte	11	1.100	1.100	1.037,87	BR07
4340	Beiträge zur Zusatzversorgungskasse für Tariflich Beschäftigte	11	38.500	37.100	35.403,90	BR07
4440	Beiträge zur gesetzl. Sozialversicherung für Tariflich Beschäftigte	11	101.200	96.700	95.702,00	BR07
4500	Beihilfen, Unterstützungen u. dergl.	10.3	0	0	202,55	BR07
4600	Personalnebenausgaben	11	0	0	0,00	
5170	Nachsorge Deponien in Memmingen	61	0	20.000	402,35	BR07
5211	Wartungskosten Software	61	2.300	2.300	1.821,24	BR07
5220	Zimmerausstattung	61	1.500	500	0,00	BR07
5310	Miete für Garagen	20	7.600	7.600	7.600,00	BR07
5311	Leasing Fahrzeuge	61	42.300	42.300	41.721,90	

01. - Verwaltungshaushalt

Einzelplan 7 ÖFFENTL. EINRICHTUNGEN, WIRTSCHAFTSFÖRDERUNG						
Abschnitt 72 Abfallbeseitigung						
Unterabschnitt 7200 Müllabfuhr						
Nr.	Bezeichnung	BwSt	Ansatz 2022	Ansatz 2021	Ergebnis 2020	Erläuterungen
1	Beträge in EUR	3	4	5	6	7
5312	Miete Kfz-Stellplatz	61	500	500	477,96	
5320	Lagerung und Ersatzbeschaffung von Müllgefäßen u. Ä.	61	35.000	25.000	24.223,25	BR07
5510	Kfz-Steuer, Kfz-Versich. einschl. Nebenversich.	61	7.500	7.500	6.429,32	BR07
5520	Betriebsstoffe, Schmierstoffe, Reifenerneuerung	61	35.000	28.000	27.241,60	BR07
5530	Unterhaltung u. Instand- setzung, TÜV-Gebühren	61	35.000	30.000	30.159,70	BR07
5600	Beschaffung v. Dienst- u. Schutzkleidung, Kleidergeld einschl. Reinigung	61	4.000	4.000	4.551,65	BR07
5620	Aus- und Fortbildung	61	1.500	1.500	238,35	
5900	Vergütung an Dritte für Müllabfuhr	61	230.000	200.000	217.468,63	BR07
5901	Vergütung an Dritte für Grüngutsammelstelle	61	225.000	245.000	119.755,48	
5904	Vergütung an Dritte für Umladestation	61	275.000	265.000	258.566,38	BR07
5905	Vergütung an Dritte für Wertstoffinseln	61	135.000	135.000	99.357,33	BR07
5906	Vergütung an Dritte für Restmüllentsorgung und Kompostierung	61	1.250.000	950.000	789.415,96	ZW78
5907	Vergütung an Dritte für Wertstoffentsorgung und Sperrmüllabfuhr	61	770.000	750.000	708.745,14	BR07
5908	Vergütung an Dritte für Müllbeseitigung im öffent- lichen Interesse	61	1.000	1.000	218,42	BR07
5909	Vergütung an Dritte für Papierentsorgung	61	170.000	170.000	154.729,71	BR07
5980	Kosten für Müllsäcke	61	100	100	0,00	BR07
6411	Umsatzsteuer -Zahllast- -Zweckb. f. Mehreinn. b. 1561-	61	52.000	34.000	26.553,76	ZW111
6430	Leistungen in Schadensfällen	61	0	0	0,00	BR07
6450	Umlage a.d. Bayer. Gem.- Unfallversicherungsverband	20	3.000	3.000	2.790,10	BR07
6501	Aufwand für Fotokopiergerät	61	200	200	0,00	BR07
6510	Sachbedarf, Zeitschriften	61	900	900	731,32	BR07
6521	Rundfunkbeitrag	61	300	300	227,65	BR07
6522	Fernsprech- und Datenüber- tragungsgebühren	61	800	800	241,09	BR07
6530	Öffentl. Bekanntmachungen, Zeitungsinserte, Werbung	61	12.000	12.000	4.887,79	BR07
6540	Dienstreisen, Kfz-Entschädig.	61	300	300	27,40	BR07
6550	Sachverständigenkosten	60.1	5.000	5.000	0,00	BR07
6551	Vergütungen an Dritte für Ausschreibungen etc.	61	10.000	10.000	4.585,60	
6610	Mitgliedsbeiträge zu Verbänden Vereinen u. dergl.	61	0	0	0,00	
6790	Innere Verrechnungen	20	145.600	145.600	133.400,00	BR07
6800	Abschreibungen	20	12.000	12.000	8.603,00	BR07
6850	Verzinsung des Anlagekapitals	20	5.000	5.000	4.293,17	BR07
7000	Zuschüsse an Verbände für	61	0	0	0,00	BR07

01. - Verwaltungshaushalt

Einzelplan 7 ÖFFENTL. EINRICHTUNGEN, WIRTSCHAFTSFÖRDERUNG Abschnitt 72 Abfallbeseitigung Unterabschnitt 7200 Müllabfuhr						
Nr.	Bezeichnung	BwSt	Ansatz 2022	Ansatz 2021	Ergebnis 2020	Erläuterungen
1	Beträge in EUR	3	4	5	6	7
7120	Wertstoffsammlungen Deponiegebühren Landkreis - alt -	61	145.000	145.000	158.956,18	BR07
7180	Zuschüsse an Verbände für Wertstoffsammlungen	61	500	500	120,00	
8630	Zuführung zum Vermögens- haushalt - Sonderrücklage für Gebührenschwankungen	20	0	0	355.458,03	BR07
	SUMME AUSGABEN		4.248.100	3.860.800	3.804.590,60	
	Summe Einnahmen UA 7200		4.248.100	3.860.800	3.804.590,60	
	Summe Ausgaben UA 7200		4.248.100	3.860.800	3.804.590,60	
	Überschuss / Zuschuss UA 7200		0	0	0,00	

01. - Verwaltungshaushalt

Einzelplan 7 ÖFFENTL. EINRICHTUNGEN, WIRTSCHAFTSFÖRDERUNG						
Abschnitt 73 Märkte						
Unterabschnitt 7300 Märkte						
Nr.	Bezeichnung	BwSt	Ansatz 2022	Ansatz 2021	Ergebnis 2020	Erläuterungen
1	Beträge in EUR	3	4	5	6	7
	EINNAHMEN					
1000	Verwaltungsgebühren	32	11.000	11.000	0,00	BR08
1130	Marktgebühren	32	188.000	188.000	58.093,67	BR08
1160	Benutzungsgebühren Toilette Schlossergasse	32	0	0	2.304,01	BR08
1514	Werbungskostenanteil Schausteller - Mehreinn. zweckgeb. f. 6530 -	32	10.500	10.500	0,00	ZW202
1520	Kostensätze für Strom -Zweckb. f. Mehreinn. b. 5441-	32	40.000	40.000	5.070,05	ZW79
1550	Umsatzsteuer	20	0	0	0,00	
1561	Steuerrückvergütungen vom Finanzamt -Mehreinn. zweckgeb. f. 6411-	32	15.000	15.000	7.753,51	ZW110
	SUMME EINNAHMEN		264.500	264.500	73.221,24	
	AUSGABEN					
5010	Unterhalt der Toilette Schlossergasse	32	5.000	4.000	1.109,67	BR08
5030	Unterhalt betriebstechn. Anlagen	32	2.200	2.200	74,09	BR08
5210	Büromaschinen, Arbeitsgeräte	32	900	900	484,60	BR08
5310	Sondernutzungsgebühren, Mieten	32	34.300	34.300	23.275,69	BR08
5311	Leasing Fahrzeug	32	1.000	1.000	933,34	
5430	Reinigung der Marktplätze einschl. Deponiegebühren	32	35.000	35.000	14.500,00	BR08
5431	Reinigung der Toilette Schlossergasse	32	1.200	1.200	1.382,12	BR08
5432	Fremdreinigung Servicegesellschaft	32	3.000	3.000	4.437,70	
5440	Strom, Wasser, Gas	32	12.000	12.000	821,06	BR08
5441	Strom für Einzelabrechnung -Zweckb. f. Mehreinn. b. 1520-	32	20.000	20.000	26.039,67	ZW79
5442	Strom, Wasser, Gas f. Toilette Schlossergasse	32	2.500	2.500	2.409,78	BR08
5510	Kfz-Steuer, Kfz-Versicherung	32	300	300	270,53	
5520	Betriebsstoffe, Schmierstoffe, Reifenenerneuerung	32	200	200	119,82	
5530	Unterhaltung u. Instand- setzung, TÜV-Gebühren	32	0	0	13,66	
5600	Beschaffung v. Dienst- u. Schutzkleidung, Kleidergeld	32	100	100	7,90	
5950	Auf- u. Abbau der Markt- einrichtungen	32	30.000	30.000	1.092,93	BR08
6300	Repräsentation	32	700	700	0,00	BR08
6410	Umsatzsteuer	20	0	0	0,00	
6411	Umsatzsteuer -Zahllast- -Zweckb. f. Mehreinn. b. 1561-	32	29.000	29.000	34.329,24	ZW110
6420	Versicherungen, Bewachungs- kosten	32	16.000	16.000	1.081,81	BR08
6450	Umlage a. d. Bayer. Gemeinde- Unfallversicherungsverband	20	100	100	53,66	
6510	Bücher, Zeitschriften	32	300	300	315,05	BR08
6522	Fernsprechgebühren	32	300	300	248,30	BR08
6530	Öffentl. Bekanntmachungen,	32	10.000	10.000	2.037,75	ZW202

01. - Verwaltungshaushalt

Einzelplan 7 ÖFFENTL. EINRICHTUNGEN, WIRTSCHAFTSFÖRDERUNG						
Abschnitt 73 Märkte						
Unterabschnitt 7300 Märkte						
Nr.	Bezeichnung	BwSt	Ansatz 2022	Ansatz 2021	Ergebnis 2020	Erläuterungen
1	Beträge in EUR	3	4	5	6	7
6540	Inserate, eigenes Amtsblatt -Zweckb. f. Mehreinn. b. 1514- Dienstreisen, Kfz-Entschädig.	32	100	100	217,35	BR08
6620	Vermischte Ausgaben	32	700	700	1.002,88	BR08
6790	Innere Verrechnungen	20	65.000	65.000	23.586,26	BR08
	SUMME AUSGABEN		269.900	268.900	139.844,86	
	Summe Einnahmen UA 7300		264.500	264.500	73.221,24	
	Summe Ausgaben UA 7300		269.900	268.900	139.844,86	
	Überschuss / Zuschuss UA 7300		-5.400	-4.400	-66.623,62	

01. - Verwaltungshaushalt

Einzelplan 7 ÖFFENTL. EINRICHTUNGEN, WIRTSCHAFTSFÖRDERUNG Abschnitt 74 Schlacht- und Viehhöfe Unterabschnitt 7400 Städtisches Veterinäramt						
Nr.	Bezeichnung	BwSt	Ansatz 2022	Ansatz 2021	Ergebnis 2020	Erläuterungen
1	Beträge in EUR	3	4	5	6	7
	EINNAHMEN					
1010	Gebühren Veterinäramt	39	60.000	64.000	69.328,64	ZW215
	-Mehreinn. zweckgeb. f. 6501-					
1121	Fleischhygienegebühren	39	160.000	155.000	196.365,00	
1140	Fleischbeschaugebühren	39	5.000	5.000	7.444,00	
1142	Bakt. Fleischuntersuchungen	39	0	0	5.198,10	ZW80
	-Mehreinn. zweckgeb. f. 6300-					
1530	Post- und Fernsprechgebühren	39	0	0	0,00	
1710	Pauschale Zuweisungen vom Land f. Veterinäramt	20	212.300	212.300	212.333,92	
	SUMME EINNAHMEN		437.300	436.300	490.669,66	
	AUSGABEN					
4100	Beamtenbezüge	11	73.200	71.400	78.935,42	BR01
4110	Versorgungsrücklagen	11	0	0	0,00	BR01
	- aktive Beamte -					
4140	Entgelte für Tariflich Beschäftigte	11	227.600	302.700	278.550,86	BR01
4210	Versorgungsrücklagen	11	0	0	0,00	BR01
	- Vers.empfänger -					
4300	Umlagen z. Versorgungsverband für Beamte	11	95.700	94.100	90.799,67	BR01
4340	Beiträge zur Zusatzversorgungskasse für Tariflich Beschäftigte	11	16.800	22.100	19.927,46	BR01
4440	Beiträge zur gesetzl. Sozialversicherung für Tariflich Beschäftigte	11	46.000	59.600	53.396,61	BR01
4500	Beihilfen, Unterstützungen u. dergl.	10.3	25.000	25.000	18.692,50	BR01
4600	Personalnebenausgaben	11	200	200	142,40	BR01
5210	Arbeitsgeräte u. -maschinen, Büromasch., Fernsprechger.usw.	39	300	300	15,43	DR89
5220	Zimmerausstattung	39	0	0	517,67	DR89
5280	Techn. Geräte und Werkzeuge	39	1.000	1.000	2.245,78	DR89
5430	Reinigungsmaterial, Wäschepflege	39	600	600	320,17	DR89
5510	Kfz-Steuer, Kfz-Versich. einschl. Nebenversicherg.	39	1.000	1.100	1.009,75	
5520	Betriebsstoffe, Schmierstoffe, Reifenerneuerung	39	800	800	325,79	
5530	Unterhaltung u. Instandsetzung, TÜV-Gebühren	39	400	400	403,69	
5600	Beschaffung v. Dienst- u. Schutzkleidung, Kleidergeld	39	500	500	743,18	DR89
5620	Aus- und Fortbildung	39	2.500	2.500	189,70	DR89
5900	Bedarfsgegenstände f. Fleischuntersuch. (Pepsin, Salz u.Ä.)	39	2.000	2.000	1.463,67	DR89
5901	Bedarfsgegenst. f. Futtermitteluntersuchung	39	300	300	152,95	DR89
6300	Bakt. Fleischuntersuchungen	39	0	0	5.228,10	ZW80
	-Zweckb. f. Mehreinn. b. 1142-					
6500	Bürobedarf	39	300	300	100,92	DR89
6501	Sicherheitspapier für Ausfuhrzertifikate	39	1.000	1.500	1.280,76	ZW215
	-Zweckb. f. Mehreinn. b. 1010-					

01. - Verwaltungshaushalt

Einzelplan 7 ÖFFENTL. EINRICHTUNGEN, WIRTSCHAFTSFÖRDERUNG Abschnitt 74 Schlacht- und Viehhöfe Unterabschnitt 7400 Städtisches Veterinäramt						
Nr.	Bezeichnung	BwSt	Ansatz 2022	Ansatz 2021	Ergebnis 2020	Erläuterungen
1	Beträge in EUR	3	4	5	6	7
6510	Bücher, Zeitschriften	39	1.700	1.700	1.826,60	DR89
6521	Postgebühren, Rundfunk- u. Fernsehgebühren	39	700	700	546,35	DR89
6522	Fernsprechgebühren usw.	39	200	200	110,36	DR89
6540	Dienstreisen, Kfz-Entschädig.	39	1.500	1.500	366,74	DR89
6610	Mitgliedsbeiträge zu Verbänden Vereinen u. dergl.	39	100	100	60,00	DR89
6620	Vermischte Ausgaben	39	200	200	64,86	
7000	Leistungen an Vereine, Verbände u. Organisationen	39	0	0	0,00	
7130	Umlage TBA Kraftsried	20	13.500	13.500	12.600,00	
	SUMME AUSGABEN		513.100	604.300	570.017,39	
	Summe Einnahmen UA 7400		437.300	436.300	490.669,66	
	Summe Ausgaben UA 7400		513.100	604.300	570.017,39	
	Überschuss / Zuschuss UA 7400		-75.800	-168.000	-79.347,73	

01. - Verwaltungshaushalt

Einzelplan 7 ÖFFENTL. EINRICHTUNGEN, WIRTSCHAFTSFÖRDERUNG						
Abschnitt 75 Bestattungswesen						
Unterabschnitt 7500 Friedhöfe						
Nr.	Bezeichnung	BwSt	Ansatz 2022	Ansatz 2021	Ergebnis 2020	Erläuterungen
1	Beträge in EUR	3	4	5	6	7
EINNAHMEN						
1120	Friedhofsgebühren	55.1	900.000	900.000	771.713,99	BR09
1180	Entgelte für Unterhalt	55	15.000	15.000	5.431,50	BR09
1340	Abgabe von Material	55	1.000	1.000	76,00	BR09
1410	Mieten und Raumkosten	23.3	5.000	5.000	5.532,00	BR09
1430	Erbbauszinsen Krematorium	55	3.600	3.600	3.539,20	
1590	Vermischte Einnahmen	55	2.000	2.000	1.480,00	BR09
1610	Zuweisung vom Land	55	5.200	5.200	5.977,39	BR09
1740	Gehaltsersätze vom Arbeitsamt	11	0	0	0,00	
1770	Spenden - zweckgeb. f. 5491-	20	0	0	1.864,29	ZW296
2110	Gewinnbeteiligung Krematorium	20	100.000	0	0,00	
SUMME EINNAHMEN			1.031.800	931.800	795.614,37	
AUSGABEN						
4140	Entgelte für Tariflich Beschäftigte	11	686.200	676.400	637.978,38	BR09
4340	Beiträge zur Zusatzversor- gungskasse für Tariflich Beschäftigte	11	53.200	52.800	50.155,88	BR09
4440	Beiträge zur gesetzl. Sozial- versicherung für Tariflich Beschäftigte	11	145.800	140.000	129.223,06	BR09
4500	Beihilfen, Unterstützungen u. dergl.	10.3	0	0	270,99	BR09
4600	Personalnebenausgaben	11	0	0	0,00	
5010	Unterhalt der Gebäude und Grundstücke	55	167.000	130.000	25.360,30	BR09
5011	Sanierung des Alten Friedhofes	55	10.000	1.000	0,00	
5020	Unterhalt bautechn. Anlagen	55	6.000	0	0,00	
5050	Unterhalt sonstige bauliche Anlagen	55	45.000	35.000	63.150,05	BR09
5060	Vergütung an Bauhof für Unterhalt sonstiger baulicher Anlagen	55	8.000	8.000	8.674,50	BR09
5170	Unterhalt der Friedhöfe	55	45.000	30.000	15.119,10	BR09
5210	Arbeitsgeräte u. -maschinen, Büromasch., Fernsprenger.usw.	55	1.000	1.000	0,00	BR09
5220	Einrichtungsgegenstände, bewegl. Mobiliar	55	4.000	3.000	2.940,91	BR09
5280	Techn. Geräte und Werkzeuge	55	10.000	10.000	11.475,20	BR09
5281	Techn. Geräte, Werkzeuge -Bauhofverrechnungen-	55	4.000	2.000	7.103,05	BR09
5311	Leasing Maschinen und Geräte	55	0	0	0,00	
5410	Steuern und Hausgebühren	55	600	600	172,31	BR09
5420	Heizmaterial, Heizungsenergie	55	4.000	4.000	2.312,72	BR09
5430	Reinigungsmaterial, Fremdreinigung, Schneeräumen, Streuen	55	2.500	2.500	1.845,94	BR09
5432	Fremdreinigung Servicegesellschaft	55	2.500	2.500	2.032,98	BR09
5450	Gebäudebrand- und Haft- pflichtversicherung	55	600	600	557,84	BR09
5491	Anschaffungen aus Spenden -zweckgeb. m. 1770-	20	0	0	0,00	ZW296
5510	Kfz-Steuer, Kfz-Versich. einschl. Nebenversich.	55	3.000	3.000	2.529,05	BR09

01. - Verwaltungshaushalt

Einzelplan 7 ÖFFENTL. EINRICHTUNGEN, WIRTSCHAFTSFÖRDERUNG Abschnitt 75 Bestattungswesen Unterabschnitt 7500 Friedhöfe						
Nr.	Bezeichnung	BwSt	Ansatz 2022	Ansatz 2021	Ergebnis 2020	Erläuterungen
1	Beträge in EUR 2	3	4	5	6	7
5520	Betriebsstoffe, Schmierstoffe, Reifenerneuerung	55	18.000	16.000	15.899,41	BR09
5530	Unterhaltung u. Instand- setzung, TÜV-Gebühren	55	9.000	8.500	13.564,02	BR09
5531	Unterhalt, Instandsetzung -Bauhofverrechnungen-	55	6.000	5.500	8.175,65	BR09
5600	Beschaffung v. Dienst- u. Schutzkleidung, Kleidergeld	55	3.500	3.500	3.286,79	BR09
5620	Aus- und Fortbildung	55	1.000	1.000	0,00	
5910	Material für Grabpflege	55	4.000	3.500	5.777,52	BR09
5920	Wasser- und Stromkosten für Betriebszwecke	55	18.000	18.000	11.728,03	BR09
6420	Versicherungen	55	100	100	129,05	BR09
6450	Beitrag zur Berufsgenossensch.	55	7.500	7.500	7.444,56	BR09
6500	Bürobedarf	55	300	300	166,10	BR09
6521	Rundfunkbeitrag	55	200	200	89,22	
6522	Fernsprechgebühren	55	600	600	67,92	BR09
6540	Dienstreisen, Kfz-Entschädig.	55	800	800	0,00	BR09
6610	Beiträge zu Verbänden	55	300	300	250,00	BR09
6620	Vermischte Ausgaben	55	300	300	132,45	BR09
6800	Abschreibungen	20	51.000	51.000	51.419,86	BR09
6850	Verzinsung des Anlagekapitals	20	57.000	57.000	57.310,94	BR09
	SUMME AUSGABEN		1.376.000	1.276.500	1.136.343,78	
	Summe Einnahmen UA 7500		1.031.800	931.800	795.614,37	
	Summe Ausgaben UA 7500		1.376.000	1.276.500	1.136.343,78	
	Überschuss / Zuschuss UA 7500		-344.200	-344.700	-340.729,41	

01. - Verwaltungshaushalt

Einzelplan 7 ÖFFENTL. EINRICHTUNGEN, WIRTSCHAFTSFÖRDERUNG Abschnitt 76 Sonstige öffentliche Einrichtungen Unterabschnitt 7600 Sonstige öffentliche Einrichtungen						
Nr.	Bezeichnung	BwSt	Ansatz 2022	Ansatz 2021	Ergebnis 2020	Erläuterungen
1	Beträge in EUR	3	4	5	6	7
	EINNAHMEN					
1420	Pacht für Überlassung von Plakatanschlagflächen	50	84.400	23.000	23.028,08	
	SUMME EINNAHMEN		84.400	23.000	23.028,08	
	AUSGABEN					
5030	Unterhalt der öffentlichen Uhren	10	500	500	0,00	
	SUMME AUSGABEN		500	500	0,00	
	Summe Einnahmen UA 7600		84.400	23.000	23.028,08	
	Summe Ausgaben UA 7600		500	500	0,00	
	Überschuss / Zuschuss UA 7600		83.900	22.500	23.028,08	

01. - Verwaltungshaushalt

Einzelplan 7 ÖFFENTL. EINRICHTUNGEN, WIRTSCHAFTSFÖRDERUNG						
Abschnitt 77 Hilfsbetriebe der Verwaltung						
Unterabschnitt 7710 Bauhof - Fuhrpark						
Nr.	Bezeichnung	BwSt	Ansatz 2022	Ansatz 2021	Ergebnis 2020	Erläuterungen
1	Beträge in EUR	3	4	5	6	7
EINNAHMEN						
1180	Entgelte für Leistungen	53	510.000	510.000	494.521,94	
1410	Mieten und Raumkosten	23.3	20.000	20.000	19.405,96	
1690	Innere Verrechnungen	20	33.100	33.100	27.400,00	
1740	Gehaltsersätze vom Arbeitsamt	11	0	0	0,00	BR01
SUMME EINNAHMEN			563.100	563.100	541.327,90	
AUSGABEN						
4100	Beamtenbezüge	11	43.600	42.300	42.067,12	BR01
4110	Versorgungsrücklagen - aktive Beamte -	11	0	0	0,00	BR01
4140	Entgelte für Tariflich Beschäftigte	11	652.000	675.300	650.998,99	BR01
4300	Umlagen z. Versorgungsver- band für Beamte	11	17.500	17.300	16.605,97	BR01
4340	Beiträge zur Zusatzversor- gungskasse für Tariflich Beschäftigte	11	52.600	53.600	53.525,00	BR01
4440	Beiträge zur gesetzl. Sozial- versicherung für Tariflich Beschäftigte	11	139.000	142.900	135.011,18	BR01
4500	Beihilfen, Unterstützungen u. dergl.	10.3	5.000	5.000	615,76	BR01
4600	Personalnebenausgaben	11	0	0	125,00	
5010	Unterhalt der Gebäude und Grundstücke	53	77.000	47.000	123.037,91	DR90
5020	Unterhalt bautechn. Anlagen	53	10.000	3.000	6.066,52	DR90
5030	Unterhalt betriebstechn. Anlagen	53	10.000	5.000	19.075,23	DR90
5210	Büromaschinen, Arbeitsgeräte	53	600	600	1.030,10	DR90
5220	Zimmerausst. f. Dienstgebäude, Wohn., Anstalten u. Einrichtg.	53	1.500	1.500	474,73	DR90
5280	Techn. Geräte u. Werkzeuge	53	6.000	6.000	5.779,23	DR90
5410	Steuern und Hausgebühren	53	4.000	4.000	3.648,75	DR90
5420	Heizmaterial, Heizungsenergie	53	25.000	25.000	27.104,15	DR90
5430	Reinigungsmaterial, Fremdrein- igung, Schneeräumen, Streuen	53	2.500	2.500	2.735,82	DR90
5431	Reinigung Arbeitskleidung	53	2.500	2.500	2.223,59	DR90
5432	Fremdreinigung Servicege- sellschaft	53	3.000	3.000	7.636,23	DR90
5440	Strom, Wasser, Gas	53	30.000	30.000	28.318,46	DR90
5450	Gebäudeversicherung	53	1.000	1.000	1.000,57	DR90
5510	Kfz-Steuer, Kfz-Versich. einschl. Nebenversich.	53	3.700	3.500	3.067,18	DR90
5520	Betriebsstoffe, Schmierstoffe, Reifenerneuerung	53	17.000	17.000	18.112,22	DR90
5550	Unterhalt Dienstfahräder	53	400	400	191,29	DR90
5560	Leistungen an den Bauhof für Kfz-Unterhaltung u. Kfz-Instandsetzung	53	13.200	13.200	18.167,25	
5600	Beschaffung v. Dienst- u. Schutzkleidung, Kleidergeld	53	4.000	4.000	5.615,33	DR90
5620	Aus- und Fortbildung	53	10.400	10.100	2.427,59	DR90
5800	Sanitäts- und Verbandsmaterial	53	100	100	149,93	DR90
5930	Beschaffung von Bau- und Werkstättenmaterial	53	20.000	15.000	17.074,36	DR90

01. - Verwaltungshaushalt

Einzelplan 7 ÖFFENTL. EINRICHTUNGEN, WIRTSCHAFTSFÖRDERUNG Abschnitt 77 Hilfsbetriebe der Verwaltung Unterabschnitt 7710 Bauhof - Fuhrpark						
Nr.	Bezeichnung	BwSt	Ansatz 2022	Ansatz 2021	Ergebnis 2020	Erläuterungen
1	Beträge in EUR	3	4	5	6	7
6420	Sachversicherungen	53	700	700	734,28	DR90
6430	Leistungen in Schadensfällen	53	0	0	0,00	
6521	Post-, Rundfunk- und Fern- sehgebühren	53	2.200	2.200	2.233,78	DR90
6522	Fernsprechgebühren	53	500	500	262,79	DR90
6540	Dienstreisen, Kfz-Entschädig.	53	300	300	234,85	DR90
6550	Sachverständigenkosten bei Ausschreibungen	53	1.500	1.500	0,00	DR90
	SUMME AUSGABEN		1.156.800	1.136.000	1.195.351,16	
	Summe Einnahmen UA 7710		563.100	563.100	541.327,90	
	Summe Ausgaben UA 7710		1.156.800	1.136.000	1.195.351,16	
	Überschuss / Zuschuss UA 7710		-593.700	-572.900	-654.023,26	

01. - Verwaltungshaushalt

Einzelplan 7 ÖFFENTL. EINRICHTUNGEN, WIRTSCHAFTSFÖRDERUNG						
Abschnitt 79 Fremdenverkehr, sonstige Förderung von Wirtschaft und Verkehr						
Unterabschnitt 7900 Förderung des Fremdenverkehrs						
Nr.	Bezeichnung	BwSt	Ansatz 2022	Ansatz 2021	Ergebnis 2020	Erläuterungen
1	Beträge in EUR	3	4	5	6	7
	EINNAHMEN					
1181	Vorverkaufsgebühren	16	23.600	20.700	6.542,15	
1350	Einnahmen aus dem Verkauf von Drucksachen u. Ä.	16	3.500	3.800	2.516,21	ZW81
1351	-Mehreinn. zweckgeb. f. 5700-Einnahmen aus dem Verkauf von Merchandising	16	1.000	3.000	0,00	
1591	Einnahmen aus der Vermittlung von Stadtführungen u. Ä.	16	4.300	6.700	2.528,00	
	SUMME EINNAHMEN		32.400	34.200	11.586,36	
	AUSGABEN					
4140	Entgelte für Tariflich Beschäftigte	11	206.300	215.100	187.374,66	BR01
4160	Beschäftigungsentgelte	16	2.600	1.300	860,00	BR01
4340	Beiträge zur Zusatzversorgungskasse für Tariflich Beschäftigte	11	17.300	17.300	14.596,64	BR01
4440	Beiträge zur gesetzl. Sozialversicherung für Tariflich Beschäftigte	11	45.300	44.600	37.507,36	BR01
4448	Künstlersozialabgabe	11	0	0	0,00	
4500	Beihilfen, Unterstützungen u. dergl.	10.3	0	0	45,99	
5220	Unterhalt und Ergänzung der bewegl. Einrichtung	16	3.400	2.000	1.837,80	
5620	Aus- und Fortbildung	16	6.500	2.600	86,19	DR91
5700	Ankauf von Drucksachen -Zweckb. f. Mehreinn. b. 1350-	16	1.300	1.300	277,75	ZW81
6260	Neuaufgabe Prospekte	16	40.000	50.000	2.831,30	DR91
6320	Weiterentwicklung Touristinformation	16	12.000	12.000	0,00	
6321	Web u. Social Media	16	130.000	140.000	0,00	
6510	Sachbedarf	16	600	600	873,11	DR91
6522	Gebühren f. Ticketsystem	16	4.400	4.400	2.958,34	
6530	Öffentl. Bekanntmachungen, Inserate, Werbung	16	57.100	38.000	35.512,63	DR91
6540	Dienstreisen	16	1.700	1.500	357,43	DR91
6580	Bankgebühren- Kartensystem-	16	700	700	579,44	DR91
6610	Mitgliedsbeitrag Verbände	16	82.700	82.700	82.778,81	DR91
6620	Vermischte Ausgaben (insbesondere Glückswege)	16	20.000	27.500	-19.407,53	DR91
7170	Umlage an Allgäu GmbH	16	58.000	48.300	49.278,13	
7171	Umlage an Unterallgäu Aktiv GmbH	16	2.500	2.500	0,00	
	SUMME AUSGABEN		692.400	692.400	398.348,05	
	Summe Einnahmen UA 7900		32.400	34.200	11.586,36	
	Summe Ausgaben UA 7900		692.400	692.400	398.348,05	
	Überschuss / Zuschuss UA 7900		-660.000	-658.200	-386.761,69	

01. - Verwaltungshaushalt

Einzelplan 7 ÖFFENTL. EINRICHTUNGEN, WIRTSCHAFTSFÖRDERUNG						
Abschnitt 79 Fremdenverkehr, sonstige Förderung von Wirtschaft und Verkehr						
Unterabschnitt 7910 Förderung von Wirtschaft						
Nr.	Bezeichnung	BwSt	Ansatz 2022	Ansatz 2021	Ergebnis 2020	Erläuterungen
1	Beträge in EUR	3	4	5	6	7
	EINNAHMEN					
1510	Billigkeitsleistung vom Land i. R. "Unser Soziales Bayern" -Mehreinn. zweckgeb. f. 6500-	02.1	0	0	9.880,51	ZW791
1710	Zuweisungen vom Land nach dem ÖPNV-Gesetz -Mehreinn. zweckgeb. f. 7170-	1220	303.200	160.000	84.763,67	ZW82
1711	Zuweisungen vom Land f.ÖPNV-Sondermaßnahmen -Mehreinn. zweckgeb. f. 7171-	1220	0	0	-5.000,00	ZW82
	SUMME EINNAHMEN		303.200	160.000	89.644,18	
	AUSGABEN					
4100	Beamtenbezüge	11	73.200	70.300	69.173,97	BR01
4110	Versorgungsrücklagen - aktive Beamte -	11	0	0	0,00	BR01
4140	Entgelte für Tariflich Beschäftigte	11	248.600	168.600	166.721,00	BR01
4160	Beschäftigungsentgelte	11	0	0	532,28	BR01
4300	Umlagen z. Versorgungsverband für Beamte	11	30.100	29.600	28.567,23	BR01
4340	Beiträge zur Zusatzversorgungskasse für Tariflich Beschäftigte	11	20.300	13.100	12.996,51	BR01
4440	Beiträge zur gesetzl. Sozialversicherung für Tariflich Beschäftigte	11	52.700	35.100	34.459,23	BR01
4448	Künstlersozialabgabe	11	0	0	0,00	
4500	Beihilfen, Unterstützungen u. dergl.	10.3	500	500	0,00	BR01
5310	Miete Toiletten Gewerbegebiet Nord	02.2	3.100	3.100	3.040,00	
5620	Aus- und Fortbildung	02.2	300	100	0,00	
6500	Projekte Perspektive -Zweckb. f. Mehreinn. b. 1510-	02.1	40.000	30.000	9.880,51	ZW791
6501	Sachbedarf Wirtschaftsförderung	02.2	10.000	10.000	7.412,09	DR201
6502	Sachbedarf ÖPNV	1220	100	100	55,05	
6522	Fernsprechgebühren	02.2	200	200	45,20	
6540	Dienstreisen, Kfz-Entschädig. Wirtschaftsförderung	02.2	600	600	307,80	
6541	Dienstreisen, Kfz-Entschädig. Europabüro	02.1	800	800	26,00	
6550	Vermarktungskonzept	02.1	25.000	25.000	-5.661,02	
6551	Memminger Halte -Vorplanungskosten-	1220	0	0	0,00	
6552	Projekt"Schwabenbund Services"	1220	0	0	0,00	
6553	Bewerbung "Smart-City-Förderung"	02.2	50.000	50.000	0,00	
6610	Mitgliedsbeiträge zu Verbänden, Vereinen u. dergl.	1220	400	19.700	300,00	
7000	Zuschüsse an Verbände - Verbr.beratung u.a. -	20	24.000	24.000	23.551,64	
7150	Zuweisungen und Zuschüsse an öffentl.-wirtsch. Untern. -Verlustausgleich-	20	28.400	28.400	28.400,00	

01. - Verwaltungshaushalt

Einzelplan 7 ÖFFENTL. EINRICHTUNGEN, WIRTSCHAFTSFÖRDERUNG Abschnitt 79 Fremdenverkehr, sonstige Förderung von Wirtschaft und Verkehr Unterabschnitt 7910 Förderung von Wirtschaft						
Nr.	Bezeichnung	BwSt	Ansatz 2022	Ansatz 2021	Ergebnis 2020	Erläuterungen
1	Beträge in EUR	3	4	5	6	7
7170	Förderung des Personen- Nahverk. - lfd. Zuschüsse -Zweckb. f. Mehreinn. b. 1710-	1220	743.500	662.100	214.485,96	ZW82
7171	Förderung des Personen- Nahverk. - Sondermaßnahmen -Zweckb. f. Mehreinn. b. 1711-	1220	0	0	0,00	ZW82
7172	Umlage an Regio-S-Bahn e.V.	1220	24.500	29.500	28.965,00	
	SUMME AUSGABEN		1.376.300	1.200.800	623.258,45	
	Summe Einnahmen UA 7910		303.200	160.000	89.644,18	
	Summe Ausgaben UA 7910		1.376.300	1.200.800	623.258,45	
	Überschuss / Zuschuss UA 7910		-1.073.100	-1.040.800	-533.614,27	

01. - Verwaltungshaushalt

Einzelplan	7	ÖFFENTL. EINRICHTUNGEN, WIRTSCHAFTSFÖRDERUNG								
		Abgleich der Abschnitte/Einzelplan und des Einzelplans								
	Ansatz 2022			Ansatz 2021			Ergebnis 2020			
	Einnahmen	Ausgaben	Abgleich	Einnahmen	Ausgaben	Abgleich	Einnahmen	Ausgaben	Abgleich	
70	13.281.200	13.281.200	0	12.386.400	12.354.200	32.200	10.881.517,9	10.881.517,9	0,00	
71	0	0	0	0	0	0	0,00	0,00	0,00	
72	4.248.100	4.248.100	0	3.860.800	3.860.800	0	3.804.590,60	3.804.590,60	0,00	
73	264.500	269.900	-5.400	264.500	268.900	-4.400	73.221,24	139.844,86	-66.623,62	
74	437.300	513.100	-75.800	436.300	604.300	-168.000	490.669,66	570.017,39	-79.347,73	
75	1.031.800	1.376.000	-344.200	931.800	1.276.500	-344.700	795.614,37	1.136.343,78	-340.729,41	
76	84.400	500	83.900	23.000	500	22.500	23.028,08	0,00	23.028,08	
77	563.100	1.156.800	-593.700	563.100	1.136.000	-572.900	541.327,90	1.195.351,16	-654.023,26	
78	0	0	0	0	0	0	0,00	0,00	0,00	
79	335.600	2.068.700	-1.733.100	194.200	1.893.200	-1.699.000	101.230,54	1.021.606,50	-920.375,96	
7	20.246.000	22.914.300	-2.668.300	18.660.100	21.394.400	-2.734.300	16.711.200,3	18.749.272,2	-2.038.071,9	

01. - Verwaltungshaushalt

Einzelplan 8 WIRTSCHAFTL. UNTERNEHMEN, ALLG. GRUND- U. SONDERVERMÖGEN Abschnitt 81 Versorgungsunternehmen Unterabschnitt 8110 Elektrizitätsversorgung						
Nr.	Bezeichnung	BwSt	Ansatz 2022	Ansatz 2021	Ergebnis 2020	Erläuterungen
1	Beträge in EUR	3	4	5	6	7
	EINNAHMEN					
1590	Rückvergütung Kommunal- rabatt	20	0	0	0,00	
2100	Dividenden	20	57.000	57.000	57.154,83	
2200	Konzessionsabgabe LEW	20	1.300.000	1.330.000	1.331.895,11	
	SUMME EINNAHMEN		1.357.000	1.387.000	1.389.049,94	
	AUSGABEN					
6550	Sachverständigen- u. ähnl. Kosten	20	1.000	1.000	0,00	
	SUMME AUSGABEN		1.000	1.000	0,00	
	Summe Einnahmen UA 8110		1.357.000	1.387.000	1.389.049,94	
	Summe Ausgaben UA 8110		1.000	1.000	0,00	
	Überschuss / Zuschuss UA 8110		1.356.000	1.386.000	1.389.049,94	

01. - Verwaltungshaushalt

Einzelplan 8 WIRTSCHAFTL. UNTERNEHMEN, ALLG. GRUND- U. SONDERVERMÖGEN Abschnitt 81 Versorgungsunternehmen Unterabschnitt 8160 Fernwärmeversorgung						
Nr.	Bezeichnung	BwSt	Ansatz 2022	Ansatz 2021	Ergebnis 2020	Erläuterungen
1	Beträge in EUR	3	4	5	6	7
	EINNAHMEN					
2200	Konzessionsabgabe	20	17.000	17.000	17.500,76	
	SUMME EINNAHMEN		17.000	17.000	17.500,76	
	AUSGABEN					
6550	Sachverständigen- u. ähnl. Kosten	20	0	0	0,00	
	SUMME AUSGABEN		0	0	0,00	
	Summe Einnahmen UA 8160		17.000	17.000	17.500,76	
	Summe Ausgaben UA 8160		0	0	0,00	
	Überschuss / Zuschuss UA 8160		17.000	17.000	17.500,76	

01. - Verwaltungshaushalt

Einzelplan 8 WIRTSCHAFTL. UNTERNEHMEN, ALLG. GRUND- U. SONDERVERMÖGEN Abschnitt 81 Versorgungsunternehmen Unterabschnitt 8170 Stadtwerke						
Nr.	Bezeichnung	BwSt	Ansatz 2022	Ansatz 2021	Ergebnis 2020	Erläuterungen
1	Beträge in EUR	3	4	5	6	7
	EINNAHMEN					
1650	Erstattung öffentl. Wirtschaftsunternehmen	20	114.000	114.000	0,00	
2150	Gewinnausschüttung	20	0	1.100.000	1.613.162,37	
2200	Konzessionsabgabe	20	300.000	700.000	707.778,54	
	SUMME EINNAHMEN		414.000	1.914.000	2.320.940,91	
	AUSGABEN					
6750	Erstattung an Stadtwerke (Parkplätze für Mitarbeiter)	20	70.000	0	0,00	
	SUMME AUSGABEN		70.000	0	0,00	
	Summe Einnahmen UA 8170		414.000	1.914.000	2.320.940,91	
	Summe Ausgaben UA 8170		70.000	0	0,00	
	Überschuss / Zuschuss UA 8170		344.000	1.914.000	2.320.940,91	

01. - Verwaltungshaushalt

Einzelplan		8 WIRTSCHAFTL. UNTERNEHMEN, ALLG. GRUND- U. SONDERVERMÖGEN				
Abschnitt		84 Unternehmen der Wirtschaftsförderung				
Unterabschnitt		8400 Stadthalle				
Nr.	Bezeichnung	BwSt	Ansatz 2022	Ansatz 2021	Ergebnis 2020	Erläuterungen
1	Beträge in EUR	3	4	5	6	7
	EINNAHMEN					
1180	Garderobenentgelte	19	1.000	1.000	2.266,00	
1410	Einnahmen aus Vermietung Stadthalle u. Vorplatz	19	160.000	120.000	78.510,27	
1411	Sonstige Mieteinnahmen	19	600	24.000	161,84	
1412	Einnahmen aus Vermietung - Veranstaltungen Stadt-	19	10.000	10.000	20.360,18	
1520	Erstattung v. Bewirtschaftungsk. -Gastronomie u. a.-	19	14.000	14.000	12.527,11	
1550	Ersatz in Schadensfällen	19	100	100	1.354,59	
1560	Steuerrückvergütungen -Mehrein.zweckgeb.f.6410-	20	0	0	0,00	
1561	Steuerrückvergütungen vom Finanzamt -Mehreinn. zweckgeb. f. 6410-	19	0	0	19.835,96	ZW137
1590	Vermischte Einnahmen	19	0	0	0,00	
1591	Einnahmen aus der Rückvergütung Strom BHKW - Mehreinn. zweckgeb. f. 5031-	19	0	0	2.917,48	ZW200
	SUMME EINNAHMEN		185.700	169.100	137.933,43	
	AUSGABEN					
4140	Entgelte für Tariflich Beschäftigte	11	273.900	288.300	291.117,81	BR01
4160	Beschäftigungsentgelte	11	0	0	0,00	BR01
4340	Beiträge zur Zusatzversorgungskasse für Tariflich Beschäftigte	11	18.200	22.500	23.321,54	BR01
4440	Beiträge zur gesetzl. Sozialversicherung für Tariflich Beschäftigte	11	61.500	59.800	58.148,11	BR01
4448	Künstlersozialabgabe	11	0	0	0,00	BR01
4500	Beihilfen, Unterstützungen u. dergl.	10.3	500	500	0,00	BR01
4600	Personalnebenausgaben	11	0	0	0,00	
5010	Unterhalt Gebäude und Grundstück -Stadthalle-	19	128.500	116.000	-7.286,46	DR92
5020	Unterhalt bautechnischer Anlagen -Stadthalle-	19	200.500	550.500	-59.255,56	DR92
5030	Unterhalt betriebstechn. Einrichtungen -Stadthalle-	19	30.000	125.200	88.289,78	DR92
5031	Unterhalt Blockheizkraftwerk- Zweckb. f. Mehreinn. b. 1591-	19	4.000	3.000	3.422,37	ZW200
5210	Unterhalt und Ergänzung d. Maschinen und Geräte	19	1.300	500	57,62	DR93
5220	Unterhalt und Ergänzung d. bewegl. Einrichtung	19	3.200	6.100	5.876,13	DR93
5280	Unterhalt und Ergänzung techn. Geräte, Werkzeuge	19	1.100	1.000	738,71	DR93
5410	Steuern und Hausgebühren	19	40.000	40.000	39.724,34	DR93
5430	Reinigungsmaterial, Fremdreinigung, Streuen	19	14.000	15.000	13.745,04	DR93
5440	Glühlampen, Leuchtstoffröhren, ... -Stadthalle-	19	1.000	1.000	187,43	DR93
5450	Gebäudebrand- und Haft-	19	12.000	10.600	10.538,51	DR93

01. - Verwaltungshaushalt

Einzelplan		8 WIRTSCHAFTL. UNTERNEHMEN, ALLG. GRUND- U. SONDERVERMÖGEN				
Abschnitt		84 Unternehmen der Wirtschaftsförderung				
Unterabschnitt		8400 Stadthalle				
Nr.	Bezeichnung	BwSt	Ansatz 2022	Ansatz 2021	Ergebnis 2020	Erläuterungen
1	Beträge in EUR	3	4	5	6	7
	pfllichtversicherung					
5600	Dienst- und Schutzkleidung	19	700	700	788,95	DR93
5620	Aus- und Fortbildung	19	1.800	1.800	636,20	DR93
5890	Ausgaben für Corona	19	0	0	0,00	
5900	Verbrauchsmittel	19	100	100	0,00	DR93
5920	Wasser- und Stromkosten für Betriebszwecke	19	60.000	60.000	45.757,20	DR93
5930	Heizenergie f. Betriebszwecke	19	65.000	70.000	58.913,62	DR93
6310	Kosten für Veranstaltungen	19	15.000	38.000	4.508,29	DR93
6311	Dekorationen, Aus- schmückungen	19	0	0	154,51	DR93
6320	Öffentlichkeitsarbeit, Werbung	19	15.000	15.000	9.206,79	DR93
6410	Umsatzsteuer -Zweckbindung f. Mehreinnahmen bei 1560-	20	0	0	0,00	
6411	Umsatzsteuer -Zahllast- -Zweckb. f. Mehreinn. b. 1560-	19	0	0	19.195,55	ZW137
6420	Haftpflicht- und sonstige Versicherungen	19	1.100	1.100	1.054,90	DR93
6430	Leistungen in Schadensfällen	19	0	0	2.500,00	DR93
6500	Bürobedarf	19	500	500	156,02	DR93
6521	Rundfunkbeitrag	19	100	100	69,96	DR93
6522	Fernsprechgebühren	19	900	900	690,82	DR93
6540	Dienstreisen, Kfz-Entschädig.	19	600	600	34,65	DR93
6550	Sachverständigen- u. ähnliche Kosten	19	0	2.500	0,00	
6610	Mitgliedsbeiträge an Verbände, Vereine...	19	900	900	900,00	DR93
	SUMME AUSGABEN		951.400	1.432.200	613.192,83	
	Summe Einnahmen UA 8400		185.700	169.100	137.933,43	
	Summe Ausgaben UA 8400		951.400	1.432.200	613.192,83	
	Überschuss / Zuschuss UA 8400		-765.700	-1.263.100	-475.259,40	

01. - Verwaltungshaushalt

Einzelplan		8 WIRTSCHAFTL. UNTERNEHMEN, ALLG. GRUND- U. SONDERVERMÖGEN				
Abschnitt		84 Unternehmen der Wirtschaftsförderung				
Unterabschnitt		8401 Maximilian-Kolbe-Saal				
Nr.	Bezeichnung	BwSt	Ansatz 2022	Ansatz 2021	Ergebnis 2020	Erläuterungen
1	Beträge in EUR	3	4	5	6	7
	EINNAHMEN					
1180	Garderobenentgelte	19	600	1.000	0,00	
1410	Einnahmen aus Vermietung	19	60.000	60.000	0,00	
1411	Sonstige Mieteinnahmen	19	200	200	0,00	
1412	Vermietung Stadt Memmingen	19	8.000	8.000	0,00	
	SUMME EINNAHMEN		68.800	69.200	0,00	
	AUSGABEN					
4140	Entgelte für Tariflich Beschäftigte	11	30.400	25.100	21.305,74	BR51
4340	Beiträge zur Zusatz- versorgungskasse für Tariflich Beschäftigte	11	2.500	2.000	1.694,07	BR51
4440	Beiträge zur gesetzl. Sozialversicherung für Tariflich Beschäftigte	11	6.400	5.200	4.279,11	BR51
5010	Unterhalt der Gebäude und Grundstücke	19	5.600	5.000	0,00	DR8401
5020	Unterhalt bautechn. Anlagen	19	13.800	13.800	11,20	DR8401
5030	Unterhalt betriebstechn. Anlagen	19	27.500	21.000	0,00	DR8401
5220	Unterhalt und Ergänzung d. bewegl. Einrichtung	19	12.000	5.300	432,47	DR840
5280	Unterhalt u. Ergänzung techn. Geräte und Werkzeuge	19	2.500	1.000	0,00	DR840
5310	Mieten und Raumkosten	19	14.600	14.600	0,00	DR840
5410	Steuern und Hausgebühren	19	1.000	1.000	0,00	DR840
5430	Reinigungsmaterial und Fremdreinigung	19	5.000	800	116,09	DR840
5440	Glühlampen, Leuchtstoffröhren	19	1.000	1.000	0,00	DR840
5450	Gebäudebrand- und Haftpflicht- versicherung	19	1.000	1.500	0,00	DR840
5600	Beschaffung v. Dienst- u. Schutzkleidung	19	0	500	0,00	DR840
5620	Aus- und Fortbildung	19	1.000	1.000	0,00	DR840
5890		19	0	0	0,00	
5900	Verbrauchsmittel	19	300	300	0,00	DR840
5920	Wasser- und Stromkosten	19	25.000	25.000	0,00	DR840
5930	Heizenergie	19	25.000	25.000	0,00	DR840
6420	Haftpflicht- u. sonstige Versicherungen	19	500	900	0,00	DR840
6500	Bürobedarf	19	500	500	0,00	DR840
6521	Rundfunkbeitrag	19	100	100	0,00	DR840
6522	Fernsprechgebühren	19	100	100	0,00	DR840
6550	Sachverständigen- u. ähnl. Kosten	19	500	500	0,00	DR840
	SUMME AUSGABEN		176.300	151.200	27.838,68	
	Summe Einnahmen UA 8401		68.800	69.200	0,00	
	Summe Ausgaben UA 8401		176.300	151.200	27.838,68	
	Überschuss / Zuschuss UA 8401		-107.500	-82.000	-27.838,68	

01. - Verwaltungshaushalt

Einzelplan		8	WIRTSCHAFTL. UNTERNEHMEN, ALLG. GRUND- U. SONDERVERMÖGEN			
Abschnitt		85	Land- und forstwirtschaftliche Unternehmen			
Unterabschnitt		8550	Stadtwald			
Nr.	Bezeichnung	BwSt	Ansatz 2022	Ansatz 2021	Ergebnis 2020	Erläuterungen
1	Beträge in EUR	3	4	5	6	7
	EINNAHMEN					
1130	Gebühren f. Sondernutzungen	62	300	200	264,09	BR10
1180	Entgelte für Auftragsarbeiten	62	4.500	4.500	5.846,65	BR10
1320	Erlös aus forstwirtschaftl. Erzeugnissen	62	300.000	220.000	295.400,43	BR10
1321	Erlös aus Nebenprodukten -Reisigverkauf u. Ä.-	62	6.000	6.000	10.258,53	BR10
1322	Erlöse aus Eigenjagd	62	6.000	0	0,00	
1480	Jagdpachten	62	1.000	2.700	2.267,95	BR10
1561	Steuerrückvergütungen vom Finanzamt	20.1	0	0	0,00	
1590	Vermischte Einnahmen	62	0	0	0,00	BR10
1593	Einnahmen a. Schulungsgebühren	62	700	700	248,52	
1610	Erstattungen vom Land	62	25.000	25.000	76.619,15	BR10
1680	Verwaltungskosten Rechtler Brunnen	62	0	0	0,00	BR10
	SUMME EINNAHMEN		343.500	259.100	390.905,32	
	AUSGABEN					
4100	Beamtenbezüge	11	33.200	28.800	0,00	BR10
4110	Versorgungsrücklagen - aktive Beamte -	11	0	0	0,00	BR10
4140	Entgelte für Tariflich Beschäftigte	11	240.000	243.100	176.966,87	BR10
4150	Arbeiterlöhne	62	0	0	0,00	BR10
4210	Versorgungsrücklagen - Vers.empfänger -	11	0	0	0,00	BR10
4300	Umlagen z. Versorgungsver- band für Beamte	11	30.400	29.900	28.809,89	BR10
4340	Beiträge zur Zusatzversor- gungskasse für Tariflich Beschäftigte	11	18.900	19.400	12.663,86	BR10
4350	Beiträge z. Zusatzversor- gungskasse f. Arbeiter	62	14.200	14.000	0,00	BR10
4440	Beiträge zur gesetzl. Sozial- versicherung für Tariflich Beschäftigte	11	47.100	28.500	33.654,41	BR10
4450	Beiträge z. gesetzl. Sozial- versicherung f. Arbeiter	62	34.500	34.000	0,00	BR10
4500	Beihilfen, Unterstützungen u. dergl.	10.3	4.000	4.000	6.944,19	BR10
4600	Personalnebenausgaben	62	100	100	0,00	BR10
5010	Unterhalt der Dienst- und Waldarbeiterhütten	62	800	800	676,84	BR10
5160	Unterhalt Wald, Wege, Zäune und Waldnaturschutzmaßnahmen	62	27.000	27.000	32.247,11	BR10
5161	Unterhalt der Jagdflächen	62	6.000	0	0,00	
5162	Auszahlung Jagdpachtanteile	62	200	0	0,00	BR10
5165	Unterhalt Trimpfad u. a., Walderholungsmaßnahmen	62	1.000	1.000	4.101,04	BR10
5210	Büromaschinen, Arbeitsgeräte	62	500	500	591,48	BR10
5211	EDV-Software	62	1.300	1.300	0,00	BR10
5220	Zimmerausstattung	62	100	100	34,46	BR10
5280	Techn. Geräte und Werkzeuge	62	2.000	1.800	1.771,27	BR10
5310	Mieten	62	400	400	362,14	BR10

01. - Verwaltungshaushalt

Einzelplan		8	WIRTSCHAFTL. UNTERNEHMEN, ALLG. GRUND- U. SONDERVERMÖGEN			
Abschnitt		85	Land- und forstwirtschaftliche Unternehmen			
Unterabschnitt		8550	Stadtwald			
Nr.	Bezeichnung	BwSt	Ansatz 2022	Ansatz 2021	Ergebnis 2020	Erläuterungen
1	Beträge in EUR	3	4	5	6	7
5410	Steuern und Hausgebühren	62	2.800	2.600	2.777,49	BR10
5420	Heizmaterial	62	100	100	0,00	BR10
5510	Kfz.-Steuer, Kfz.-Versich. einschl. Nebenversicherg.	62	600	600	265,66	BR10
5520	Betriebsstoffe, Schmierstoffe, Reifenerneuerung	62	800	800	76,03	BR10
5530	Unterhalt Waldarbeiter- schutzwagen	62	100	100	5,49	BR10
5532	Kfz-Unterhalt	62	400	400	14,79	BR10
5600	Beschaffung v. Dienst- u. Schutzkleidung	62	3.000	2.500	3.147,85	BR10
5620	Aus- und Fortbildung	62	1.300	1.300	113,97	BR10
5800	Grenzsteine usw.	62	200	200	0,00	BR10
5900	Samen, Pflanzen, Dünger, Forstschutzmittel	62	20.000	20.000	14.798,39	BR10
5950	Vergütung an Dritte, Holz- rücker, Entrindungsmaschine	62	45.000	35.000	67.875,77	BR10
6300	Sonstige Verwaltungsausgaben, Festlichkeiten	62	100	100	0,00	BR10
6411	Umsatzsteuer -Zahllast- -Zweckb. f. Mehreinn. b. 1561-	62	300	300	377,45	ZW288
6420	Sachversicherungen	62	1.300	1.300	1.092,05	BR10
6430	Leistungen in Schadensfällen	62	100	100	16,36	BR10
6450	Beitrag zur Berufsgenossensch.	62	6.000	6.000	5.207,48	BR10
6500	Bürobedarf	62	100	100	40,46	BR10
6501	Aufwand für Fotokopiergerät	62	0	0	0,00	BR10
6510	Bücher, Zeitschriften	62	100	100	163,14	BR10
6521	Rundfunkgebühren	62	100	0	18,48	BR10
6522	Fernsprechgebühren usw.	62	300	200	291,53	BR10
6540	Dienstreisen, Kfz-Entschädig.	62	4.200	4.200	4.806,35	BR10
6550	Fortschreibung Forstpflgeplan	62	0	0	0,00	BR10
6610	Mitgliedsbeiträge zu Ver- bänden, Vereinen u. dergl.	62	300	300	260,16	BR10
6620	Vermischte Ausgaben	62	100	100	0,00	BR10
	SUMME AUSGABEN		549.000	511.100	400.172,46	
	Summe Einnahmen UA 8550		343.500	259.100	390.905,32	
	Summe Ausgaben UA 8550		549.000	511.100	400.172,46	
	Überschuss / Zuschuss UA 8550		-205.500	-252.000	-9.267,14	

01. - Verwaltungshaushalt

Einzelplan		8	WIRTSCHAFTL. UNTERNEHMEN, ALLG. GRUND- U. SONDERVERMÖGEN			
Abschnitt		88	Allgemeines Grundvermögen			
Unterabschnitt		8800	Bebaute Grundstücke			
Nr.	Bezeichnung	BwSt	Ansatz 2022	Ansatz 2021	Ergebnis 2020	Erläuterungen
1	Beträge in EUR 2	3	4	5	6	7
	EINNAHMEN					
1180	Benutzungsgebühren für Obdachlosenunterkünfte	23.1	75.000	88.500	81.844,77	
1410	Mieten und Raumkosten	23.1	3.400.000	3.350.000	3.369.379,49	BR11
1411	Mietverrechnungen als Zuschüsse	23.1	55.000	55.000	54.269,60	BR11
1412	Mieten und Raumkosten Sanierungsobjekte	23.1	500	0	0,00	BR11
1550	Rückforderungen von Mietern	23.1	8.000	5.000	8.095,55	BR11
1551	Einnahmen aus Schadensfällen -Zweckbindung für .5011-	23.1	20.000	30.000	38.069,52	BR11
1557	Entschädigung für Dachnutzung	23.1	1.500	1.500	1.500,00	BR11
1560	Umsatzsteuer	23	0	0	5.858,46	BR11
1561	Steuerrückvergütungen vom Finanzamt	23.2	15.000	15.000	23.079,47	ZW138
1580	-Mehreinn. zweckgeb. f. 6411- Sachverständigen-, Gerichts- u. ähnl. Kosten	23.1	5.000	5.000	7.533,17	BR11
1590	Vermischte Einnahmen	23.1	200	200	2.792,13	BR11
1601	Zuweisungen vom Bund für Freiwilligen Dienst	11	2.000	1.500	1.750,00	
1710	Zuweisungen Land für Voruntersuchungen Krautstr. 8	20	0	0	0,00	
	SUMME EINNAHMEN		3.582.200	3.551.700	3.594.172,16	
	AUSGABEN					
4140	Entgelte für Tariflich Beschäftigte	11	184.100	179.000	149.878,35	BR11
4160	Beschäftigungsentgelte	23.1	30.000	30.000	30.216,19	BR11
4340	Beiträge zur Zusatzversorgungskasse für Tariflich Beschäftigte	11	13.900	13.800	13.282,31	BR11
4440	Beiträge zur gesetzl. Sozialversicherung für Tariflich Beschäftigte	11	40.600	39.400	39.569,81	BR11
4500	Beihilfen, Unterstützungen u. dergl.	10.3	0	0	0,00	BR11
4600	Personalnebenausgaben	11	900	900	833,96	
5011	Unterhalt der Wohnobjekte	23.1	1.459.900	1.126.800	1.381.021,36	BR11
5012	Unterhalt der Obdachlosen- unterkünfte	23.1	28.200	28.200	40.806,50	BR11
5013	Unterhalt der Sanierungs- objekte	23.1	1.000	1.000	1.442,81	BR11
5014	Unterhalt der gewerbl. Objekte	23.1	100.000	280.000	197.225,32	BR11
5015	Unterhalt RBG	23	0	0	0,00	
5050	Unterhalt sonstigen baulichen Anlagen	23.1	72.500	72.500	49.468,28	BR11
5230	Gebäudezubehör	23.1	2.000	2.000	6.227,85	BR11
5310	Mietausgaben für Antennen- anlage	23.1	75.000	72.500	72.121,27	BR11
5311	Erbbauszinsen	23.1	37.500	37.500	37.367,46	BR11
5312	Miete Kfz-Stellplatz	23.1	300	200	58,98	
5410	Steuern und Hausgebühren	23.1	280.000	260.000	260.722,31	BR11
5420	Heizmaterial, Heizungsenergie	23.1	20.000	20.000	19.789,07	BR11
5430	Reinigung, Winterdienst	23.1	82.000	82.000	90.248,19	BR11

01. - Verwaltungshaushalt

Einzelplan 8 WIRTSCHAFTL. UNTERNEHMEN, ALLG. GRUND- U. SONDERVERMÖGEN Abschnitt 88 Allgemeines Grundvermögen Unterabschnitt 8800 Bebaute Grundstücke						
Nr.	Bezeichnung	BwSt	Ansatz 2022	Ansatz 2021	Ergebnis 2020	Erläuterungen
1	Beträge in EUR	3	4	5	6	7
5432	Fremdreinigung Service- gesellschaft	23.1	50.000	37.000	45.654,95	BR11
5440	Strom, Wasser, Gas	23.1	490.000	430.000	413.705,37	BR11
5450	Gebäudebrand- und Haft- pflichtversicherung	23.1	60.000	60.000	44.377,37	BR11
5460	Laufende Betriebsausgaben Sanierungsobjekte	23.1	2.000	2.000	2.373,71	BR11
5510	Kfz-Steuer, Kfz-Versicherung	23.1	3.000	3.000	2.827,38	BR11
5520	Betriebsstoffe	23.1	5.000	4.500	4.622,52	BR11
5530	Kfz-Unterhalt	23.1	4.000	3.500	6.897,11	BR11
5620	Aus- und Fortbildung	23.2	1.000	0	0,00	
5900	Vergütung an Dritte für Bewachungsdienste	23.1	97.000	95.000	103.920,96	BR11
6410	Umsatzsteuer -Zweckbindung f. Mehreinnahmen bei 1560-	20	0	0	0,00	
6411	Umsatzsteuer -Zahllast- -Zweckb. f. Mehreinn. b. 1561-	23.2	25.000	28.000	21.117,74	ZW138
6420	Sachversicherungen	23.1	200	200	102,73	BR11
6430	Leistungen in Schadensfällen	23.1	300	300	49,15	BR11
6521	Fernmeldegebühren	23.1	350	300	295,12	
6530	Bekanntmachungen, Inserate	23.1	100	100	81,20	
6550	Sachverständigen-, Gerichts- u. ähnl. Kosten	23.1	15.000	8.000	1.688,68	
6620	Vermischte Ausgaben	23.1	300	300	3.592,48	
	SUMME AUSGABEN		3.181.150	2.918.000	3.041.586,49	
	Summe Einnahmen UA 8800		3.582.200	3.551.700	3.594.172,16	
	Summe Ausgaben UA 8800		3.181.150	2.918.000	3.041.586,49	
	Überschuss / Zuschuss UA 8800		401.050	633.700	552.585,67	

01. - Verwaltungshaushalt

Einzelplan 8 WIRTSCHAFTL. UNTERNEHMEN, ALLG. GRUND- U. SONDERVERMÖGEN						
Abschnitt 88 Allgemeines Grundvermögen						
Unterabschnitt 8810 Unbebaute Grundstücke						
Nr.	Bezeichnung	BwSt	Ansatz 2022	Ansatz 2021	Ergebnis 2020	Erläuterungen
1	Beträge in EUR	3	4	5	6	7
	EINNAHMEN					
1420	Pachte	23.2	130.000	130.000	153.044,73	BR11
1430	Erbbauszinsen	23.2	581.100	567.000	561.675,56	BR11
1510	Kostenersatz Wassergebühren Schrebergärten	23.2	1.500	1.500	1.750,71	
1590	Vermischte Einnahmen	23.2	7.000	0	22.378,00	BR11
	SUMME EINNAHMEN		719.600	698.500	738.849,00	
	AUSGABEN					
5180	Unterhalt der unbebauten Grundstücke	23.2	100.000	60.000	77.793,75	BR11
5330	Pachte	23.2	9.000	9.000	7.755,17	BR11
5410	Steuern und Hausgebühren	23.2	24.000	24.000	15.368,23	BR11
6450	Beitrag zur Berufsgenossensch.	23.2	100	100	38,38	BR11
6550	Sachverständigen-, Gerichts- u. ähnl. Kosten	23.2	800	800	0,00	
	SUMME AUSGABEN		133.900	93.900	100.955,53	
	Summe Einnahmen UA 8810		719.600	698.500	738.849,00	
	Summe Ausgaben UA 8810		133.900	93.900	100.955,53	
	Überschuss / Zuschuss UA 8810		585.700	604.600	637.893,47	

01. - Verwaltungshaushalt

Einzelplan 8 WIRTSCHAFTL. UNTERNEHMEN, ALLG. GRUND- U. SONDERVERMÖGEN						
Abschnitt 88 Allgemeines Grundvermögen						
Unterabschnitt 8820 Industriegleise						
Nr.	Bezeichnung	BwSt	Ansatz 2022	Ansatz 2021	Ergebnis 2020	Erläuterungen
1	Beträge in EUR	3	4	5	6	7
	EINNAHMEN					
1130	Gebühren f. Sondernutzungen	23.2	25.000	25.000	25.525,50	
1420	Pachte	23.2	3.500	3.500	3.529,96	
1561	Steuerrückvergütungen vom Finanzamt -Mehreinn. zweckgeb. f. 6411-	23.2	3.000	3.500	1.816,17	ZW139
	SUMME EINNAHMEN		31.500	32.000	30.871,63	
	AUSGABEN					
5050	Unterhalt sonstige bauliche Anlagen	53	25.000	25.000	17.913,94	DR94
5120	Unterhalt Signalanlagen	53	4.500	4.100	1.873,33	DR94
5310	Miete an Deutsche Bahn	23.2	1.000	1.000	916,30	DR94
5920	Betriebsausgaben f. Signalanlagen, Strom, Lampen, ...	53	2.000	200	188,44	DR94
5960	Vergütung an Bauhof für Gleisunterhalt	53	500	500	1.679,00	DR94
6411	Umsatzsteuer -Zahllast- -Zweckb. f. Mehreinn. b. 1561-	23.2	4.100	3.800	3.798,13	ZW139
	SUMME AUSGABEN		37.100	34.600	26.369,14	
	Summe Einnahmen UA 8820		31.500	32.000	30.871,63	
	Summe Ausgaben UA 8820		37.100	34.600	26.369,14	
	Überschuss / Zuschuss UA 8820		-5.600	-2.600	4.502,49	

01. - Verwaltungshaushalt

Einzelplan 8		WIRTSCHAFTL. UNTERNEHMEN, ALLG. GRUND- U. SONDERVERMÖGEN								
Abgleich der Abschnitte/Einzelplan und des Einzelplans										
	Ansatz 2022			Ansatz 2021			Ergebnis 2020			
	Einnahmen	Ausgaben	Abgleich	Einnahmen	Ausgaben	Abgleich	Einnahmen	Ausgaben	Abgleich	
80	0	0	0	0	0	0	0,00	0,00	0,00	
81	1.788.000	71.000	1.717.000	3.318.000	1.000	3.317.000	3.727.491,61	0,00	3.727.491,61	
82	0	0	0	0	0	0	0,00	0,00	0,00	
83	0	0	0	0	0	0	0,00	0,00	0,00	
84	254.500	1.127.700	-873.200	238.300	1.583.400	-1.345.100	137.933,43	641.031,51	-503.098,08	
85	343.500	549.000	-205.500	259.100	511.100	-252.000	390.905,32	400.172,46	-9.267,14	
86	0	0	0	0	0	0	0,00	0,00	0,00	
87	0	0	0	0	0	0	0,00	0,00	0,00	
88	4.333.300	3.352.150	981.150	4.282.200	3.046.500	1.235.700	4.363.892,79	3.168.911,16	1.194.981,63	
89	0	0	0	0	0	0	0,00	0,00	0,00	
8	6.719.300	5.099.850	1.619.450	8.097.600	5.142.000	2.955.600	8.620.223,15	4.210.115,13	4.410.108,02	

01. - Verwaltungshaushalt

Einzelplan 9 ALLGEMEINE FINANZWIRTSCHAFT						
Abschnitt 90 Steuern, allgemeine Zuweisungen und allgemeine Umlagen						
Unterabschnitt 9000 Steuern, allgemeine Zuweisungen und allgemeine Umlagen						
Nr.	Bezeichnung	BwSt	Ansatz 2022	Ansatz 2021	Ergebnis 2020	Erläuterungen
1	Beträge in EUR	3	4	5	6	7
	EINNAHMEN					
0000	Grundsteuer A	20.1	88.300	82.000	81.870,32	
0010	Grundsteuer B	20.1	7.100.000	6.700.000	6.680.923,75	
0030	Gewerbesteuer	20.1	36.500.000	32.500.000	31.863.638,30	
	-Mehreinnahmen zweckgeb. f. 8100 und 8101-					
0100	Gemeindeanteil an der Einkommensteuer	20	26.700.000	25.400.000	24.579.331,00	
0120	Gemeindeanteil an der Umsatzsteuer	20	6.000.000	6.800.000	7.116.947,00	
0220	Hundesteuer	20.1	95.000	92.000	95.627,01	
0410	Schlüsselzuweisungen	20	7.987.000	7.699.000	10.690.228,00	
0610	Finanzzuweisungen zum pausch. Ausgleich von Gewerbesteuer-mindereinnahmen (Corona)	20	0	0	5.877.819,00	
0611	Allg. Finanzzuweisungen	20	1.700.000	1.631.000	1.621.969,00	
0612	Überlassung des Aufkommens aus der Grunderwerbsteuer	20	2.200.000	2.100.000	2.139.810,48	
0613	Zuweisung f. Einkommensteuer-ausfall i. R. Familien-leistungsausgleich	20	2.000.000	1.850.000	1.798.840,00	
0810	Überlassung der Einnahmen aus Bußgeldverfahren -Erwachsene-	60	50.000	50.000	112.126,45	
0812	Verwarnungsgelder Kommun. Verkehrsüberwachung	37	1.000.000	940.000	848.200,13	
0816	Einnahmen aus Bußgeld-verfahren KVÜ -ruhender Verkehr- Altfälle	37	0	0	1.001,25	
	SUMME EINNAHMEN		91.420.300	85.844.000	93.508.331,69	
	AUSGABEN					
4600	Personalnebenausgaben	11	0	0	125,00	
8100	Gewerbesteuerumlage 35 Pkt. -Zweckb. f. Mehreinn. b. 0030-	20	3.871.000	3.447.000	3.210.254,00	
8320	Bezirksumlage - 22,9 % der Umlagekraft	20	16.550.000	16.356.000	13.849.444,00	
	SUMME AUSGABEN		20.421.000	19.803.000	17.059.823,00	
	Summe Einnahmen UA 9000		91.420.300	85.844.000	93.508.331,69	
	Summe Ausgaben UA 9000		20.421.000	19.803.000	17.059.823,00	
	Überschuss / Zuschuss UA 9000		70.999.300	66.041.000	76.448.508,69	

01. - Verwaltungshaushalt

Einzelplan 9 ALLGEMEINE FINANZWIRTSCHAFT Abschnitt 91 Sonstige allgemeine Finanzwirtschaft Unterabschnitt 9100 Sonstige allgemeine Finanzwirtschaft						
Nr.	Bezeichnung	BwSt	Ansatz 2022	Ansatz 2021	Ergebnis 2020	Erläuterungen
1	Beträge in EUR 2	3	4	5	6	7
	EINNAHMEN					
2050	Zinsen aus Geldanlagen bei öffentl.-wirtsch. Unternehm.	20	0	0	0,00	
2051	Zinsen aus Darlehen von öff.-wirt. Untern.-Stadtwerke-	20	11.500	11.500	12.439,23	
2052	Zinsen aus Darlehen von öff.-wirt. Untern. -KoMMbau-	20	24.000	24.000	25.665,71	
2060	Zinsen aus Geldanlagen bei sonst. öffentl. Sonderrechn. LBS	20	3.300	3.300	3.102,50	
2070	Zinsen aus Geldanlagen bei privaten Unternehmen	20	8.000	8.000	8.396,21	
2700	Abschreibungen	20	2.371.000	2.371.000	2.019.881,19	
2750	Verzinsung des Anlagekapitals	20	2.935.000	2.935.000	2.771.375,44	
2800	Zuführung vom Verm.HH	20	0	0	0,00	
	SUMME EINNAHMEN		5.352.800	5.352.800	4.840.860,28	
	AUSGABEN					
4700	Deckungsreserve für Personalkosten	20	0	0	0,00	
8016	Zinsen für Darlehen -Land- für sonstige Maßnahmen	20	900	900	917,50	DR95
8056	Zinsen f. Darlehen f. sonstige Maßnahmen -Sparkassen-	20	17.300	17.300	55.963,41	DR95
8058	Zinsen f. Darlehen f. kosten- rechn. Maßnahm. -Sparkassen-	20	19.300	19.300	50.165,68	DR95
8066	Zinsen f. Darlehen f. sonstige Maßnahm. -Landesbank u. Ä.-	20	120.300	83.000	110.872,72	DR95
8068	Zinsen f. Darlehen für kostenrechn. Maßnahmen -Landesbank u. Ä.-	20	80.500	80.500	146.876,91	DR95
8076	Zinsen f. Darlehen f. sonstige Maßnahmen -priv. Untern.-	20	200.500	200.500	202.260,03	
8078	Zinsen f. Darlehen f. kosten- rechn. Maßnahm.-priv. Untern.-	20	0	0	0,00	DR95
8500	Allgemeine Deckungsreserve	20	0	0	0,00	
8600	Zuführung zum Vermögens- haushalt	20	2.074.600	1.833.600	24.323.471,39	
	SUMME AUSGABEN		2.513.400	2.235.100	24.890.527,64	
	Summe Einnahmen UA 9100		5.352.800	5.352.800	4.840.860,28	
	Summe Ausgaben UA 9100		2.513.400	2.235.100	24.890.527,64	
	Überschuss / Zuschuss UA 9100		2.839.400	3.117.700	-20.049.667,36	

01. - Verwaltungshaushalt

Einzelplan 9 ALLGEMEINE FINANZWIRTSCHAFT Abschnitt 92 Abwicklung der Vorjahre Unterabschnitt 9200 Abwicklung der Vorjahre						
Nr.	Bezeichnung	BwSt	Ansatz 2022	Ansatz 2021	Ergebnis 2020	Erläuterungen
1	Beträge in EUR	3	4	5	6	7
	EINNAHMEN					
2950	Abschlusstechn. Vorgänge -Ist-Übersch. d. Verw.HH-	21	0	0	0,00	
	SUMME EINNAHMEN		0	0	0,00	
	AUSGABEN					
8950	Abschlusstechn. Vorgänge -Ist-Fehlbetr. d. Verw.HH-	21	0	0	0,00	
	SUMME AUSGABEN		0	0	0,00	
	Summe Einnahmen UA 9200		0	0	0,00	
	Summe Ausgaben UA 9200		0	0	0,00	
	Überschuss / Zuschuss UA 9200		0	0	0,00	

01. - Verwaltungshaushalt

Einzelplan 9 ALLGEMEINE FINANZWIRTSCHAFT						
Abschnitt 99 Sammelkonten						
Unterabschnitt 9999 Sammelkonten						
Nr.	Bezeichnung	BwSt	Ansatz 2022	Ansatz 2021	Ergebnis 2020	Erläuterungen
1	Beträge in EUR	3	4	5	6	7
	EINNAHMEN					
1400	Mieten, Pachte, Erbbauzinsen	23	0	0	0,00	
1410	Mieten Dauerparker	16	0	0	0,00	
	Parkhaus Schwesterstrasse					
1420	Mieten Dauerparker	16	0	0	0,00	
	Tiefgarage Stadthalle					
1460	Fehlbelegungsabgabe Freistaat	23	0	0	0,00	
	-Öffentl. Baudarlehen-					
1461	Fehlbelegungsabgabe Freistaat	23	0	0	0,00	
	-Wohnungsfürsorgedarlehen-					
1462	Fehlbelegungsabgabe Bundespost	23	0	0	0,00	
	-Wohnungsfürsorgedarlehen-					
1463	Bundesanstalt f. Arbeit	23	0	0	0,00	
	-Wohnungsfürsorgedarlehen-					
2080	Arbeitgeberdarlehen	20	0	0	0,00	
	-Weiterleitung Klinikum-					
	SUMME EINNAHMEN		0	0	0,00	
	AUSGABEN					
4100	Beamtenbezüge	11	0	0	0,00	BR01
4110	Versorgungsrücklagen	11	0	0	0,00	BR01
	Abschlagszahlungen					
4140	Entgelte für Tariflich	11	0	0	0,00	BR01
	Beschäftigte					
4141	Gehaltskosten	11	0	0	0,00	BR01
	-Stadtjugendring-					
4150	Arbeiterlöhne	11	0	0	0,00	BR01
4159	Arbeiterlöhne - Ausscheidung	11	0	0	0,00	BR01
4200	Versorgungsbezüge Beamte	11	0	0	0,00	BR01
4300	Umlagen z. Versorgungsver-	11	0	0	0,00	BR01
	band f. Beamte - Abschlagsz.					
4340	Beiträge zur Zusatzversor-	11	0	0	0,00	BR01
	gungskasse für Tariflich					
	Beschäftigte					
4350	Beiträge z. Zusatzversor-	11	0	0	0,00	BR01
	gungskasse f. Arbeiter					
4359	Arbeiter-Zusatzversorgung	11	0	0	0,00	BR01
	(Ausscheidung)					
4440	Beiträge zur gesetzl. Sozial-	11	0	0	0,00	BR01
	versicherung für Tariflich					
	Beschäftigte					
4448	Künstlersozialkasse	11	0	0	0,00	BR01
4450	Beiträge z. gesetzl. Sozial-	11	0	0	0,00	BR01
	versicherung f. Arbeiter					
4459	Arbeiter-Sozialversicherung	11	0	0	0,00	BR01
	(Ausscheidung)					
5520	Kfz-Betriebsstoffe	53	0	0	0,00	
5521	Kfz-Treibstoff	53	0	0	0,00	
6410	Umsatzsteuer	20	0	0	0,00	
6522	Fernsprechgebühren	14	0	0	0,00	
6540	Fahrtkosten f. Dienstreisen	11	0	0	0,00	
8000	Schuldendienst	20	0	0	0,00	
8550	Hackschnitzelbereit-	62	0	0	0,00	
	stellung					
	SUMME AUSGABEN		0	0	0,00	
	Summe Einnahmen UA 9999		0	0	0,00	

01. - Verwaltungshaushalt

Einzelplan	9	ALLGEMEINE FINANZWIRTSCHAFT				
Abschnitt	99	Sammelkonten				
Unterabschnitt	9999	Sammelkonten				
Nr.	Bezeichnung	BwSt	Ansatz 2022	Ansatz 2021	Ergebnis 2020	Erläuterungen
	Beträge in EUR					
1	2	3	4	5	6	7
	Summe Ausgaben UA 9999		0	0	0,00	
	Überschuss / Zuschuss UA 9999		0	0	0,00	

01. - Verwaltungshaushalt

	Einzelplan 9		ALLGEMEINE FINANZWIRTSCHAFT						
	Abgleich der Abschnitte/Einzelplan und des Einzelplans								
	Ansatz 2022			Ansatz 2021			Ergebnis 2020		
	Einnahmen	Ausgaben	Abgleich	Einnahmen	Ausgaben	Abgleich	Einnahmen	Ausgaben	Abgleich
90	91.420.300	20.421.000	70.999.300	85.844.000	19.803.000	66.041.000	93.508.331,6	17.059.823,0	76.448.508,6
91	5.352.800	2.513.400	2.839.400	5.352.800	2.235.100	3.117.700	4.840.860,28	24.890.527,6	-20.049.667,
92	0	0	0	0	0	0	0,00	0,00	0,00
93	0	0	0	0	0	0	0,00	0,00	0,00
94	0	0	0	0	0	0	0,00	0,00	0,00
95	0	0	0	0	0	0	0,00	0,00	0,00
96	0	0	0	0	0	0	0,00	0,00	0,00
97	0	0	0	0	0	0	0,00	0,00	0,00
98	0	0	0	0	0	0	0,00	0,00	0,00
99	0	0	0	0	0	0	0,00	0,00	0,00
9	96.773.100	22.934.400	73.838.700	91.196.800	22.038.100	69.158.700	98.349.191,9	41.950.350,6	56.398.841,3

VERMÖGENSHAUSHALT

Einzelpläne 0 - 9

Anmerkungen zu den verwendeten Abkürzungen in der Spalte „Erläuterungen“

Zweckbindungsringe („ZW“):

In einem Zweckbindungsring werden bestimmte Einnahmehaushaltsstellen bestimmten Ausgabehaushaltsstellen zugeordnet, zwischen denen ein sachlicher Zusammenhang besteht (z. B. Spenden). Die Zweckbindung bewirkt bei höheren Einnahmen auf der Einnahmehaushaltsstelle eine höhere Ausgabeermächtigung bei der Ausgabehaushaltsstelle.

Deckungsringe („DR“):

In einem Deckungsring können verschiedene Ausgabehaushaltsstellen, die sachlich eng zusammenhängen (z. B. Sachaufwand) zusammengefasst werden. Dies hat zur Folge, dass Einsparungen bei einer Haushaltsstelle eine höhere Ausgabeermächtigung bei einer anderen Haushaltsstelle des selben Deckungsringes erlauben.

Budgetringe („BR“):

In einem Budgetring können Einnahme- und Ausgabehaushaltsstellen, die sachlich eng zusammenhängen, zusammengefasst werden. Dies hat zur Folge, dass Einsparungen bei einer Haushaltsstelle höhere Ausgaben bei einer anderen Haushaltsstelle des selben Budgetringes erlauben. Zusätzlich können innerhalb eines Budgetringes bei höheren Einnahmen höhere Ausgaben getätigt werden (Beispiel: Gehaltsersätze der Agentur für Arbeit).

Die im jeweiligen Ring zusammengefassten Haushaltsstellen ergeben sich aus der fortlaufenden Nummer.

02. - Vermögenshaushalt

Einzelplan 0 ALLGEMEINE VERWALTUNG Abschnitt 00 Oberste Gemeindeorgane Unterabschnitt 0000 Oberste Gemeindeorgane								
Nr.	Bezeichnung	Bw St	Ansatz 2022	Ansatz 2021	Ergebnis 2020	Gesamt- ausgabe- bedarf	bisher bereit- gestellt	Erl.
1	2	3	4	5	6	7	8	9
	AUSGABEN							
9350	Anschaffung Mobiliar, Maschinen u. Fahrzeuge	10.1	12.000	17.200	1.200,00	0	0	
9880	Investitionszuschüsse für ehrenamtliche Tätigkeiten und Umweltschutz	10.1	0	0	0,00	0	0	
	SUMME AUSGABEN		12.000	17.200	1.200,00	0	0	
	Summe Einnahmen UA 0000		0	0	0,00	0	0	
	Summe Ausgaben UA 0000		12.000	17.200	1.200,00	0	0	
	Überschuss / Zuschuss UA 0000		-12.000	-17.200	-1.200,00	0	0	

02. - Vermögenshaushalt

Einzelplan 0 ALLGEMEINE VERWALTUNG								
Abschnitt 01 Rechnungsprüfung								
Unterabschnitt 0100 Rechnungsprüfungsamt								
Nr.	Bezeichnung	Bw St	Ansatz 2022	Ansatz 2021	Ergebnis 2020	Gesamt- ausgabe- bedarf	bisher bereit- gestellt	Erl.
1	2	3	4	5	6	7	8	9
	AUSGABEN							
9350	Anschaffung Mobiliar und Maschinen	01	0	2.000	0,00	0	0	
	SUMME AUSGABEN		0	2.000	0,00	0	0	
	Summe Einnahmen UA 0100		0	0	0,00	0	0	
	Summe Ausgaben UA 0100		0	2.000	0,00	0	0	
	Überschuss / Zuschuss UA 0100		0	-2.000	0,00	0	0	

02. - Vermögenshaushalt

Einzelplan 0 ALLGEMEINE VERWALTUNG Abschnitt 02 Hauptverwaltung Unterabschnitt 0200 Hauptamt								
Nr.	Bezeichnung	Bw St	Ansatz 2022	Ansatz 2021	Ergebnis 2020	Gesamt- ausgabe- bedarf	bisher bereit- gestellt	Erl.
1	2	3	4	5	6	7	8	9
	EINNAHMEN							
3450	Erlöse aus dem Verkauf von Sachvermögen	10	0	0	0,00	0	0	
	SUMME EINNAHMEN		0	0	0,00	0	0	
	AUSGABEN							
9350	Anschaffung Mobiliar und Maschinen	10	8.000	5.000	4.515,39	0	0	
	SUMME AUSGABEN		8.000	5.000	4.515,39	0	0	
	Summe Einnahmen UA 0200		0	0	0,00	0	0	
	Summe Ausgaben UA 0200		8.000	5.000	4.515,39	0	0	
	Überschuss / Zuschuss UA 0200		-8.000	-5.000	-4.515,39	0	0	

02. - Vermögenshaushalt

Einzelplan 0 ALLGEMEINE VERWALTUNG								
Abschnitt 02 Hauptverwaltung								
Unterabschnitt 0220 Personalamt								
Nr.	Bezeichnung	Bw St	Ansatz 2022	Ansatz 2021	Ergebnis 2020	Gesamt- ausgabe- bedarf	bisher bereit- gestellt	Erl.
1	2	3	4	5	6	7	8	9
	AUSGABEN							
9350	Anschaffung von Einrich- tungsgegenständen	11	1.500	0	3.421,55	0	0	
	SUMME AUSGABEN		1.500	0	3.421,55	0	0	
	Summe Einnahmen UA 0220		0	0	0,00	0	0	
	Summe Ausgaben UA 0220		1.500	0	3.421,55	0	0	
	Überschuss / Zuschuss UA 0220		-1.500	0	-3.421,55	0	0	

02. - Vermögenshaushalt

Einzelplan 0 ALLGEMEINE VERWALTUNG Abschnitt 02 Hauptverwaltung Unterabschnitt 0230 Rechtsamt								
Nr.	Bezeichnung	Bw St	Ansatz 2022	Ansatz 2021	Ergebnis 2020	Gesamt- ausgabe- bedarf	bisher bereit- gestellt	Erl.
1	2	3	4	5	6	7	8	9
	AUSGABEN							
9350	Anschaffung von Einrichtungsgegenständen	60	1.500	0	-396,40	0	0	
9351	Anschaffung von Einrichtungsgegenständen (Vergabestelle)	60	0	0	0,00	0	0	
	SUMME AUSGABEN		1.500	0	-396,40	0	0	
	Summe Einnahmen UA 0230		0	0	0,00	0	0	
	Summe Ausgaben UA 0230		1.500	0	-396,40	0	0	
	Überschuss / Zuschuss UA 0230		-1.500	0	396,40	0	0	

02. - Vermögenshaushalt

Einzelplan 0 ALLGEMEINE VERWALTUNG								
Abschnitt 03 Finanzverwaltung								
Unterabschnitt 0300 Finanzverwaltung, Stadtkasse und Steueramt								
Nr.	Bezeichnung	Bw St	Ansatz 2022	Ansatz 2021	Ergebnis 2020	Gesamt- ausgabe- bedarf	bisher bereit- gestellt	Erl.
1	2	3	4	5	6	7	8	9
	AUSGABEN							
9350	Anschaffung Mobiliar	20	10.000	15.000	17.209,60	0	0	
	SUMME AUSGABEN		10.000	15.000	17.209,60	0	0	
	Summe Einnahmen UA 0300		0	0	0,00	0	0	
	Summe Ausgaben UA 0300		10.000	15.000	17.209,60	0	0	
	Überschuss / Zuschuss UA 0300		-10.000	-15.000	-17.209,60	0	0	

02. - Vermögenshaushalt

Einzelplan 0 ALLGEMEINE VERWALTUNG								
Abschnitt 03 Finanzverwaltung								
Unterabschnitt 0350 Liegenschaftsamt								
Nr.	Bezeichnung	Bw St	Ansatz 2022	Ansatz 2021	Ergebnis 2020	Gesamt- ausgabe- bedarf	bisher bereit- gestellt	Erl.
1	2	3	4	5	6	7	8	9
	AUSGABEN							
9350	Anschaffung Mobiliar, Maschinen u. Fahrzeuge	23	14.000	3.000	-31,42	0	0	
	SUMME AUSGABEN		14.000	3.000	-31,42	0	0	
	Summe Einnahmen UA 0350		0	0	0,00	0	0	
	Summe Ausgaben UA 0350		14.000	3.000	-31,42	0	0	
	Überschuss / Zuschuss UA 0350		-14.000	-3.000	31,42	0	0	

02. - Vermögenshaushalt

Einzelplan 0 ALLGEMEINE VERWALTUNG Abschnitt 05 Besondere Dienststellen der allgemeinen Verwaltung Unterabschnitt 0500 Standesamt								
Nr.	Bezeichnung	Bw St	Ansatz 2022	Ansatz 2021	Ergebnis 2020	Gesamt- ausgabe- bedarf	bisher bereit- gestellt	Erl.
1	2	3	4	5	6	7	8	9
	AUSGABEN							
9350	Anschaffung Mobiliar	33	10.000	7.500	0,00	0	0	
	SUMME AUSGABEN		10.000	7.500	0,00	0	0	
	Summe Einnahmen UA 0500		0	0	0,00	0	0	
	Summe Ausgaben UA 0500		10.000	7.500	0,00	0	0	
	Überschuss / Zuschuss UA 0500		-10.000	-7.500	0,00	0	0	

02. - Vermögenshaushalt

Einzelplan 0 ALLGEMEINE VERWALTUNG								
Abschnitt 06 Einrichtungen für die gesamte Verwaltung								
Unterabschnitt 0610 Verwaltungseinrichtungen								
Nr.	Bezeichnung	Bw St	Ansatz 2022	Ansatz 2021	Ergebnis 2020	Gesamtausgabebedarf	bisher bereitgestellt	Erl.
1	2	3	4	5	6	7	8	9
	EINNAHMEN							
3450	Erlöse aus dem Verkauf von Sachvermögen	10	0	0	0,00	0	0	
3611	Sonst. Invest.zuschüsse für Sanierung Großzunft	20	0	0	0,00	0	0	
3612	Sonst. Invest.zuschüsse für Sanierung Steuerhaus	20	0	0	0,00	0	0	
	SUMME EINNAHMEN		0	0	0,00	0	0	
	AUSGABEN							
9350	Anschaffung Mobiliar und Maschinen	10	270.000	66.500	6.823,23	0	0	
9400	Umbau altes Rathaus Amendingen - Planung -	52	1.500.000	600.000	-38.052,62	0	0	
	---- Verpflichtungsermächtigung		Gesamt	2023	2024	2025	ab 2026	
	---- Ansatz		2.200.000	2.200.000	0,00	0	0	
9410	Teilsanierung Rathaus	52	0	200.000	-41.138,40	0	0	
9411	Teilsanierung Steuerhaus (insbes. statische Sicherung)	10	0	300.000	-9.797,38	0	0	DR223
	---- Verpflichtungsermächtigung		Gesamt	2023	2024	2025	ab 2026	
	---- Ansatz		450.000	450.000	0,00	0	0	
9412	Energetische Modernisierung Welfenhaus einschl. Brandmeldeanlage Verwaltungsgebäude	52	0	0	-114.381,24	0	0	DR223
9413	Aufzug Rathaus/Welfenhaus	52	0	0	0,00	0	0	DR223
9414	Statische Sanierung Großzunft	52	240.000	0	0,00	0	0	DR223
9415	Umbau/Sanierung WCs Welfenhaus	52	0	0	0,00	0	0	
	SUMME AUSGABEN		2.010.000	1.166.500	-196.546,41	0	0	
	Summe Einnahmen UA 0610		0	0	0,00	0	0	
	Summe Ausgaben UA 0610		2.010.000	1.166.500	-196.546,41	0	0	
	Überschuss / Zuschuss UA 0610		-2.010.000	-1.166.500	196.546,41	0	0	

02. - Vermögenshaushalt

Einzelplan 0 ALLGEMEINE VERWALTUNG Abschnitt 06 Einrichtungen für die gesamte Verwaltung Unterabschnitt 0620 EDV-Anlagen								
Nr.	Bezeichnung	Bw St	Ansatz 2022	Ansatz 2021	Ergebnis 2020	Gesamt- ausgabe- bedarf	bisher bereit- gestellt	Erl.
1	2	3	4	5	6	7	8	9
	AUSGABEN							
9340	Anschaffung immaterielle Vermögensgegenstände	14	0	0	0,00	0	0	
9341	Anschaffung immaterielle Vermögensgegenstände (GIS)	51.1	0	0	0,00	0	0	
9350	Anschaffung EDV-Ausstattung	14	580.000	798.000	450.735,93	0	0	
	---- Verpflichtungsermächtigung		Gesamt	2023	2024	2025	ab 2026	
	---- Ansatz		300.000	300.000	0,00	0	0	
9351	Anschaffung Mobiliar u. sonst. Ergänzungsbeschaffungen	10	14.000	16.800	1.579,82	0	0	
9352	Anschaffung EDV-Ausstattung (GIS)	51.1	23.000	23.000	47.810,11	0	0	
	SUMME AUSGABEN		617.000	837.800	500.125,86	0	0	
	Summe Einnahmen UA 0620		0	0	0,00	0	0	
	Summe Ausgaben UA 0620		617.000	837.800	500.125,86	0	0	
	Überschuss / Zuschuss UA 0620		-617.000	-837.800	-500.125,86	0	0	

02. - Vermögenshaushalt

Einzelplan 0 ALLGEMEINE VERWALTUNG Abschnitt 08 Einrichtungen und Maßnahmen für Verwaltungsangehörige Unterabschnitt 0800 Einrichtungen für Verwaltungsangehörige								
Nr.	Bezeichnung	Bw St	Ansatz 2022	Ansatz 2021	Ergebnis 2020	Gesamt- ausgabe- bedarf	bisher bereit- gestellt	Erl.
1	2	3	4	5	6	7	8	9
	AUSGABEN							
9350	Anschaffung Mobiliar und Maschinen	11	1.600	2.000	1.924,16	0	0	
	SUMME AUSGABEN		1.600	2.000	1.924,16	0	0	
	Summe Einnahmen UA 0800		0	0	0,00	0	0	
	Summe Ausgaben UA 0800		1.600	2.000	1.924,16	0	0	
	Überschuss / Zuschuss UA 0800		-1.600	-2.000	-1.924,16	0	0	

02. - Vermögenshaushalt

Einzelplan 1 ÖFFENTLICHE SICHERHEIT UND ORDNUNG Abschnitt 11 Öffentliche Ordnung Unterabschnitt 1100 Allgemeine Ordnungsaufgaben								
Nr.	Bezeichnung	Bw St	Ansatz 2022	Ansatz 2021	Ergebnis 2020	Gesamt- ausgabe- bedarf	bisher bereit- gestellt	Erl.
1	2	3	4	5	6	7	8	9
	AUSGABEN							
9350	Anschaffung Mobiliar und Maschinen	32	1.500	2.500	1.218,01	0	0	
9500	Neubau Hundeauslauf, -spielplatz	55	15.000	10.000	0,00	0	0	
	SUMME AUSGABEN		16.500	12.500	1.218,01	0	0	
	Summe Einnahmen UA 1100		0	0	0,00	0	0	
	Summe Ausgaben UA 1100		16.500	12.500	1.218,01	0	0	
	Überschuss / Zuschuss UA 1100		-16.500	-12.500	-1.218,01	0	0	

02. - Vermögenshaushalt

Einzelplan 1 ÖFFENTLICHE SICHERHEIT UND ORDNUNG								
Abschnitt 11 Öffentliche Ordnung								
Unterabschnitt 1101 Allgemeiner Umwelt- und Naturschutz								
Nr.	Bezeichnung	Bw St	Ansatz 2022	Ansatz 2021	Ergebnis 2020	Gesamt- ausgabe- bedarf	bisher bereit- gestellt	Erl.
1	2	3	4	5	6	7	8	9
	EINNAHMEN							
3610	Invest.Zuschuss vom Land für Artenschutzkartierung	60.1	10.000	0	7.200,00	0	0	ZW60
	SUMME EINNAHMEN		10.000	0	7.200,00	0	0	
	AUSGABEN							
9350	Anschaffung Mobiliar und Maschinen	60.1	1.500	0	0,00	0	0	
9400	Errichtung von PV-Anlagen	52	0	0	0,00	0	0	
9500	Artenschutzkartierung	60.1	18.000	0	10.000,00	0	0	ZW60
	SUMME AUSGABEN		19.500	0	10.000,00	0	0	
	Summe Einnahmen UA 1101		10.000	0	7.200,00	0	0	
	Summe Ausgaben UA 1101		19.500	0	10.000,00	0	0	
	Überschuss / Zuschuss UA 1101		-9.500	0	-2.800,00	0	0	

02. - Vermögenshaushalt

Einzelplan 1 ÖFFENTLICHE SICHERHEIT UND ORDNUNG Abschnitt 11 Öffentliche Ordnung Unterabschnitt 1102 Vergabestelle								
Nr.	Bezeichnung	Bw St	Ansatz 2022	Ansatz 2021	Ergebnis 2020	Gesamt- ausgabe- bedarf	bisher bereit- gestellt	Erl.
1	2	3	4	5	6	7	8	9
	AUSGABEN							
9350	Anschaffung Mobiliar, Maschinen u. Fahrzeuge	60.2	1.500	0	0,00	0	0	
	SUMME AUSGABEN		1.500	0	0,00	0	0	
	Summe Einnahmen UA 1102		0	0	0,00	0	0	
	Summe Ausgaben UA 1102		1.500	0	0,00	0	0	
	Überschuss / Zuschuss UA 1102		-1.500	0	0,00	0	0	

02. - Vermögenshaushalt

Einzelplan 1 ÖFFENTLICHE SICHERHEIT UND ORDNUNG Abschnitt 11 Öffentliche Ordnung Unterabschnitt 1110 Straßenverkehrs- und Kfz-Zulassungsstelle								
Nr.	Bezeichnung	Bw St	Ansatz 2022	Ansatz 2021	Ergebnis 2020	Gesamt- ausgabe- bedarf	bisher bereit- gestellt	Erl.
1	2	3	4	5	6	7	8	9
	AUSGABEN							
9350	Anschaffung Maschinen	37	7.000	1.500	-650,00	0	0	
	SUMME AUSGABEN		7.000	1.500	-650,00	0	0	
	Summe Einnahmen UA 1110		0	0	0,00	0	0	
	Summe Ausgaben UA 1110		7.000	1.500	-650,00	0	0	
	Überschuss / Zuschuss UA 1110		-7.000	-1.500	650,00	0	0	

02. - Vermögenshaushalt

Einzelplan 1 ÖFFENTLICHE SICHERHEIT UND ORDNUNG Abschnitt 11 Öffentliche Ordnung Unterabschnitt 1111 Kommunale Verkehrsüberwachung								
Nr.	Bezeichnung	Bw St	Ansatz 2022	Ansatz 2021	Ergebnis 2020	Gesamt- ausgabe- bedarf	bisher bereit- gestellt	Erl.
1	2	3	4	5	6	7	8	9
	AUSGABEN							
9350	Anschaffung Maschinen	37	1.500	1.500	5.129,00	0	0	
	SUMME AUSGABEN		1.500	1.500	5.129,00	0	0	
	Summe Einnahmen UA 1111		0	0	0,00	0	0	
	Summe Ausgaben UA 1111		1.500	1.500	5.129,00	0	0	
	Überschuss / Zuschuss UA 1111		-1.500	-1.500	-5.129,00	0	0	

02. - Vermögenshaushalt

Einzelplan		1	ÖFFENTLICHE SICHERHEIT UND ORDNUNG					
Abschnitt		11	Öffentliche Ordnung					
Unterabschnitt		1120	Einwohnerwesen					
Nr.	Bezeichnung	Bw St	Ansatz 2022	Ansatz 2021	Ergebnis 2020	Gesamt- ausgabe- bedarf	bisher bereit- gestellt	Erl.
	Beträge in EUR							
1	2	3	4	5	6	7	8	9
	AUSGABEN							
9350	Anschaffung Mobiliar und Maschinen	35	1.500	1.500	0,00	0	0	
	SUMME AUSGABEN		1.500	1.500	0,00	0	0	
	Summe Einnahmen UA 1120		0	0	0,00	0	0	
	Summe Ausgaben UA 1120		1.500	1.500	0,00	0	0	
	Überschuss / Zuschuss UA 1120		-1.500	-1.500	0,00	0	0	

02. - Vermögenshaushalt

Einzelplan 1 ÖFFENTLICHE SICHERHEIT UND ORDNUNG Abschnitt 11 Öffentliche Ordnung Unterabschnitt 1121 Ausländeramt								
Nr.	Bezeichnung	Bw St	Ansatz 2022	Ansatz 2021	Ergebnis 2020	Gesamt- ausgabe- bedarf	bisher bereit- gestellt	Erl.
1	2	3	4	5	6	7	8	9
	AUSGABEN							
9350	Anschaffung Mobiliar und Maschinen	36	1.500	1.500	0,00	0	0	
	SUMME AUSGABEN		1.500	1.500	0,00	0	0	
	Summe Einnahmen UA 1121		0	0	0,00	0	0	
	Summe Ausgaben UA 1121		1.500	1.500	0,00	0	0	
	Überschuss / Zuschuss UA 1121		-1.500	-1.500	0,00	0	0	

02. - Vermögenshaushalt

Einzelplan 1 ÖFFENTLICHE SICHERHEIT UND ORDNUNG								
Abschnitt 13 Brandschutzwesen								
Unterabschnitt 1300 Feuerlöschwesen								
Nr.	Bezeichnung	Bw St	Ansatz 2022	Ansatz 2021	Ergebnis 2020	Gesamt-ausgabe-bedarf	bisher bereit-gestellt	Erl.
1	2	3	4	5	6	7	8	9
	EINNAHMEN							
3450	Erlöse aus dem Verkauf von Sachvermögen	34	0	0	0,00	0	0	
3610	Invest.Zuschuss vom Land für Umrüstung Digitalfunk	34	0	0	0,00	0	0	
3611	Invest.zuschuss vom Land f. bewegl. Gegenstände	34	0	295.000	12.500,00	0	0	
3612	Inv.zuschuss vom Land für Neubau Feuerwache Amendingen	34	0	0	0,00	0	0	
3613	Invest.Zuschuss vom Land für Atemschutzkompressor	34	0	0	11.700,00	0	0	
3680	Einnahmen aus Spenden -Mehreinn. zweckgeb. f. 9355-	34	0	0	5.500,00	0	0	ZW278
	SUMME EINNAHMEN		0	295.000	29.700,00	0	0	
	AUSGABEN							
9350	Anschaffung Fahrzeuge	34	370.000	902.500	54.311,77	0	0	
	---- Verpflichtungsermächtigung			Gesamt 2023	2024	2025	ab 2026	
	---- Ansatz		1.000.000	1.000.000	0,00	0	0	
9351	Anschaffung Alarmgeräte	34	2.500	5.000	810,07	0	0	
9352	Umrüstung digitale Alarmierung	34	40.000	0	-5.415,83	0	0	DR222
9354	Geräte und Mobiliar -Zweckb. f. Mehreinn. b. 3680-	34	50.000	95.400	22.123,20	0	0	
9355	Anschaffungen aus Spenden -Zweckb. f. Mehreinn. b. 3680-	34	0	0	5.554,08	0	0	ZW278
9356	Anschaffung Atemschutzgeräte	34	27.000	36.000	31.691,00	0	0	
9400	Teilsanierung Feuerwache am Rennweg	52	0	0	0,00	0	0	
9401	Teilerneuerung d. Feuerwache am Rennweg u. OT-Feuerwehrrh.	34	58.000	23.500	149.739,55	0	0	DR222
9402	Neubau Feuerwache Amendingen	52	0	0	-22.073,98	0	0	
9403	Erweiterung Feuerwehrhaus Eisenburg -Planung-	52	50.000	0	20.000,00	0	0	
	---- Verpflichtungsermächtigung			Gesamt 2023	2024	2025	ab 2026	
	---- Ansatz		300.000	300.000	0,00	0	0	
	SUMME AUSGABEN		597.500	1.062.400	256.739,86	0	0	
	Summe Einnahmen UA 1300		0	295.000	29.700,00	0	0	
	Summe Ausgaben UA 1300		597.500	1.062.400	256.739,86	0	0	
	Überschuss / Zuschuss UA 1300		-597.500	-767.400	-227.039,86	0	0	

02. - Vermögenshaushalt

Einzelplan 1 ÖFFENTLICHE SICHERHEIT UND ORDNUNG								
Abschnitt 14 Katastrophenschutz, Zivilschutz								
Unterabschnitt 1400 Katastrophenschutz, Zivilschutz								
Nr.	Bezeichnung	Bw St	Ansatz 2022	Ansatz 2021	Ergebnis 2020	Gesamt- ausgabe- bedarf	bisher bereit- gestellt	Erl.
1	2	3	4	5	6	7	8	9
	EINNAHMEN							
3610	Invest.Zuschuss vom Land für KatS-Sirenen (Warnung)	34	80.000	0	0,00	0	0	
	SUMME EINNAHMEN		80.000	0	0,00	0	0	
	AUSGABEN							
9351	Anschaffung Alarmgeräte	34	160.000	0	0,00	0	0	
9354	Geräte, Mobilier u. Fahrzeuge	34	0	0	0,00	0	0	
9871	Zuschuss THW für Gebäude- warngerät	34	0	0	4.165,00	0	0	
	SUMME AUSGABEN		160.000	0	4.165,00	0	0	
	Summe Einnahmen UA 1400		80.000	0	0,00	0	0	
	Summe Ausgaben UA 1400		160.000	0	4.165,00	0	0	
	Überschuss / Zuschuss UA 1400		-80.000	0	-4.165,00	0	0	

02. - Vermögenshaushalt

Einzelplan 2 SCHULEN Abschnitt 20 Schulverwaltung Unterabschnitt 2000 Allgemeine Schulverwaltung								
Nr.	Bezeichnung	Bw St	Ansatz 2022	Ansatz 2021	Ergebnis 2020	Gesamtausgabebedarf	bisher bereitgestellt	Erl.
1	2	3	4	5	6	7	8	9
	EINNAHMEN							
3610	Invest.Zuschuss vom Land für Maßnahmen nach dem KIP	20	0	0	0,00	0	0	
3611	Invest.zuschuss vom Land für Digitalbudget	12	0	0	0,00	0	0	ZW3611
3612	Inv.zuschuss vom Land für Digitalbudget f. integrierte Fachräume	12	0	0	0,00	0	0	ZW3612
3613	Investitionszuschuss vom Land für Digitalpakt	12	600.000	0	450.000,00	0	0	ZW2000
3614	Invest.Zuschuss vom Land für Glasfaseranschlüsse	14	473.000	0	150.000,00	0	0	
3615	Invest.Zuschuss Land f. Sonderbudget Leihgeräte	12	0	170.000	395.951,00	0	0	ZW3615
3616	Förderung Investitionskosten für technische Maßnahmen	12	0	0	0,00	0	0	ZW3616
3617	Invest.Zuschuss Land (SOLD)	12	0	0	0,00	0	0	ZW3617
	SUMME EINNAHMEN		1.073.000	170.000	995.951,00	0	0	
	AUSGABEN							
9340	Anschaffung immaterielle Vermögensgegenstände	12	0	0	0,00	0	0	
9341	Anschaffung immaterielle Vermögensgegenstände (Digitalbudget)	12	0	0	0,00	0	0	
9342	Anschaffung immaterielle Vermögensgegenstände (Digitalbudget f. integr. Fachräume)	12	0	0	0,00	0	0	
9350	Anschaffung Mobiliar	12	50.000	50.000	15.469,27	0	0	
9351	Anschaffung EDV-Ausstattung	12	0	0	3.748,50	0	0	
9352	Anschaffungen Digitalbudget	12	0	0	-38.453,81	0	0	ZW3611
9353	Anschaffungen Digitalbudget für integrierte Fachräume	12	0	0	-15.772,72	0	0	ZW3612
9354	Anschaffungen Digitalpakt	12	750.000	0	484.726,74	0	0	ZW2000
	---- Verpflichtungsermächtigung		Gesamt	2023	2024	2025	ab 2026	
	---- Ansatz		360.000	360.000	0,00	0	0	
9355	Anschaffungen Sonderbudget Leihgeräte DigitalPakt Schule	12	0	0	163.766,42	0	0	ZW3615
9356	Anschaffung von technischen Geräten	12	0	0	0,00	0	0	ZW3616
9357	Anschaffungen Sonderbudget (SOLD)	12	0	0	0,00	0	0	ZW3617
9358	Anschaffungen Luftungesgeräte	20	0	0	0,00	0	0	
9400	Maßnahmen nach dem Kommunalinvestitionsprogramm	20	0	0	0,00	0	0	
9500	Herstellung Glasfaseranschlüsse Schulen	14	616.000	0	100.000,00	0	0	
	SUMME AUSGABEN		1.416.000	50.000	713.484,40	0	0	
	Summe Einnahmen UA 2000		1.073.000	170.000	995.951,00	0	0	
	Summe Ausgaben UA 2000		1.416.000	50.000	713.484,40	0	0	
	Überschuss / Zuschuss UA 2000		-343.000	120.000	282.466,60	0	0	

02. - Vermögenshaushalt

Einzelplan 2 SCHULEN Abschnitt 21 Grund- und Hauptschulen Unterabschnitt 2110 Elsbethenschule								
Nr.	Bezeichnung	Bw St	Ansatz 2022	Ansatz 2021	Ergebnis 2020	Gesamt- ausgabe- bedarf	bisher bereit- gestellt	Erl.
1	2	3	4	5	6	7	8	9
	AUSGABEN							
9340	Anschaffung immaterielle Vermögensgegenstände	12	0	0	0,00	0	0	
9350	Anschaffung Mobiliar und Maschinen	12	5.000	2.500	2.803,31	0	0	
9351	Anschaffung EDV-Ausstattung	12	0	0	-3.681,39	0	0	
	SUMME AUSGABEN		5.000	2.500	-878,08	0	0	
	Summe Einnahmen UA 2110		0	0	0,00	0	0	
	Summe Ausgaben UA 2110		5.000	2.500	-878,08	0	0	
	Überschuss / Zuschuss UA 2110		-5.000	-2.500	878,08	0	0	

02. - Vermögenshaushalt

Einzelplan 2 SCHULEN								
Abschnitt 21 Grund- und Hauptschulen								
Unterabschnitt 2111 Edith-Stein-Schule								
Nr.	Bezeichnung	Bw St	Ansatz 2022	Ansatz 2021	Ergebnis 2020	Gesamt- ausgabe- bedarf	bisher bereit- gestellt	Erl.
1	2	3	4	5	6	7	8	9
	EINNAHMEN							
3610	Invest.Zuschuss vom Land	20	0	0	0,00	0	0	
	SUMME EINNAHMEN		0	0	0,00	0	0	
	AUSGABEN							
9340	Anschaffung immaterielle Vermögensgegenstände	12	0	0	0,00	0	0	
9350	Anschaffung Mobiliar und Maschinen	12	2.500	2.800	1.865,06	0	0	
9351	Anschaffung EDV-Ausstattung	12	0	0	1.575,28	0	0	
9403	Maßnahmen im Ausweichquartier der alten Realschule	52	0	0	0,00	0	0	
9410	Generalsanierung	52	1.500.000	800.000	-169.147,52	0	0	
	---- Verpflichtungsermächtigung		Gesamt	2023	2024	2025	ab 2026	
	---- Ansatz		6.000.000	6.000.000	0,00	0	0	
	SUMME AUSGABEN		1.502.500	802.800	-165.707,18	0	0	
	Summe Einnahmen UA 2111		0	0	0,00	0	0	
	Summe Ausgaben UA 2111		1.502.500	802.800	-165.707,18	0	0	
	Überschuss / Zuschuss UA 2111		-1.502.500	-802.800	165.707,18	0	0	

02. - Vermögenshaushalt

Einzelplan 2 SCHULEN Abschnitt 21 Grund- und Hauptschulen Unterabschnitt 2112 Theodor-Heuss-Schule								
Nr.	Bezeichnung	Bw St	Ansatz 2022	Ansatz 2021	Ergebnis 2020	Gesamt- ausgabe- bedarf	bisher bereit- gestellt	Erl.
1	2	3	4	5	6	7	8	9
	EINNAHMEN							
3610	Invest.Zuschuss vom Land für Maßnahmen nach dem KIP	20	0	0	99.600,00	0	0	
	SUMME EINNAHMEN		0	0	99.600,00	0	0	
	AUSGABEN							
9340	Anschaffung immaterielle Vermögensgegenstände	12	0	0	0,00	0	0	
9350	Anschaffung Mobiliar und Maschinen	12	33.000	13.800	7.744,26	0	0	
9351	Anschaffung EDV-Ausstattung	12	1.000	0	1.888,86	0	0	
9400	Fassadensanierung	52	0	200.000	667.997,52	0	0	
9401	Fenstererneuerung nach dem Kommunalinvestitionsprogramm	52	0	50.000	230.339,15	0	0	
	SUMME AUSGABEN		34.000	263.800	907.969,79	0	0	
	Summe Einnahmen UA 2112		0	0	99.600,00	0	0	
	Summe Ausgaben UA 2112		34.000	263.800	907.969,79	0	0	
	Überschuss / Zuschuss UA 2112		-34.000	-263.800	-808.369,79	0	0	

02. - Vermögenshaushalt

Einzelplan 2 SCHULEN Abschnitt 21 Grund- und Hauptschulen Unterabschnitt 2113 Grundschule Dickenreishausen/Volkratshofen								
Nr.	Bezeichnung	Bw St	Ansatz 2022	Ansatz 2021	Ergebnis 2020	Gesamt- ausgabe- bedarf	bisher bereit- gestellt	Erl.
1	2	3	4	5	6	7	8	9
	AUSGABEN							
9340	Anschaffung immaterielle Vermögensgegenstände	12	0	0	0,00	0	0	
9350	Anschaffung Mobiliar und Maschinen	12	4.000	6.000	2.294,16	0	0	
9351	Anschaffung EDV-Ausstattung	12	0	0	-503,26	0	0	
9352	Anschaffung Mobiliar	12.4	0	0	0,00	0	0	
	SUMME AUSGABEN		4.000	6.000	1.790,90	0	0	
	Summe Einnahmen UA 2113		0	0	0,00	0	0	
	Summe Ausgaben UA 2113		4.000	6.000	1.790,90	0	0	
	Überschuss / Zuschuss UA 2113		-4.000	-6.000	-1.790,90	0	0	

02. - Vermögenshaushalt

Einzelplan 2 SCHULEN								
Abschnitt 21 Grund- und Hauptschulen								
Unterabschnitt 2114 Grundschule Steinheim								
Nr.	Bezeichnung	Bw St	Ansatz 2022	Ansatz 2021	Ergebnis 2020	Gesamt- ausgabe- bedarf	bisher bereit- gestellt	Erl.
1	2	3	4	5	6	7	8	9
	EINNAHMEN							
3680	Einnahmen aus Spenden - Mehreinn. zweckgeb. f. 9351-		0	0	0,00	0	0	ZW239
	SUMME EINNAHMEN		0	0	0,00	0	0	
	AUSGABEN							
9340	Anschaffung immaterielle Vermögensgegenstände	12	0	0	0,00	0	0	
9350	Anschaffung Mobiliar und Maschinen	12	6.500	1.000	3.494,05	0	0	
9351	Anschaffung EDV-Ausstattung	12	0	0	0,00	0	0	
9352	Anschaffung von Mobiliar	12.5	0	0	0,00	0	0	
9353	Anschaffungen aus Spenden - Zweckb. f. Mehreinn. b.3680-	12	0	0	0,00	0	0	ZW239
	SUMME AUSGABEN		6.500	1.000	3.494,05	0	0	
	Summe Einnahmen UA 2114		0	0	0,00	0	0	
	Summe Ausgaben UA 2114		6.500	1.000	3.494,05	0	0	
	Überschuss / Zuschuss UA 2114		-6.500	-1.000	-3.494,05	0	0	

02. - Vermögenshaushalt

Einzelplan 2 SCHULEN Abschnitt 21 Grund- und Hauptschulen Unterabschnitt 2130 Lindenschule								
Nr.	Bezeichnung	Bw St	Ansatz 2022	Ansatz 2021	Ergebnis 2020	Gesamt- ausgabe- bedarf	bisher bereit- gestellt	Erl.
1	2	3	4	5	6	7	8	9
	AUSGABEN							
9340	Anschaffung immaterielle Vermögensgegenstände	12	0	0	0,00	0	0	
9350	Anschaffung Mobiliar und Maschinen	12	9.500	10.000	8.176,69	0	0	
9351	Anschaffung EDV-Ausstattung	12	0	0	-4.580,90	0	0	
9400	Erneuerung Dach	52	0	0	0,00	0	0	
	SUMME AUSGABEN		9.500	10.000	3.595,79	0	0	
	Summe Einnahmen UA 2130		0	0	0,00	0	0	
	Summe Ausgaben UA 2130		9.500	10.000	3.595,79	0	0	
	Überschuss / Zuschuss UA 2130		-9.500	-10.000	-3.595,79	0	0	

02. - Vermögenshaushalt

Einzelplan 2 SCHULEN Abschnitt 21 Grund- und Hauptschulen Unterabschnitt 2131 Bismarckschule								
Nr.	Bezeichnung	Bw St	Ansatz 2022	Ansatz 2021	Ergebnis 2020	Gesamt- ausgabe- bedarf	bisher bereit- gestellt	Erl.
1	2	3	4	5	6	7	8	9
	EINNAHMEN							
3680	Einnahmen aus Spenden -Mehreinn. zweckgeb. f. 9353-	12	0	0	0,00	0	0	ZW269
	SUMME EINNAHMEN		0	0	0,00	0	0	
	AUSGABEN							
9340	Anschaffung immaterielle Vermögensgegenstände	12	0	0	0,00	0	0	
9350	Anschaffung Mobiliar und Maschinen	12	10.000	13.000	4.930,74	0	0	
9351	Anschaffung EDV-Ausstattung	12	1.500	0	3.801,32	0	0	
9353	Anschaffungen aus Spenden -Zweckb. f. Mehreinn. bei 3680-	12	0	0	0,00	0	0	ZW269
	SUMME AUSGABEN		11.500	13.000	8.732,06	0	0	
	Summe Einnahmen UA 2131		0	0	0,00	0	0	
	Summe Ausgaben UA 2131		11.500	13.000	8.732,06	0	0	
	Überschuss / Zuschuss UA 2131		-11.500	-13.000	-8.732,06	0	0	

02. - Vermögenshaushalt

Einzelplan 2 SCHULEN Abschnitt 21 Grund- und Hauptschulen Unterabschnitt 2150 Verbandsschule Amendingen								
Nr.	Bezeichnung	Bw St	Ansatz 2022	Ansatz 2021	Ergebnis 2020	Gesamt- ausgabe- bedarf	bisher bereit- gestellt	Erl.
1	2	3	4	5	6	7	8	9
	EINNAHMEN							
3610	Invest.Zuschuss vom Land für Neubau Mittagsbetreuung	20	0	0	194.000,00	0	0	
	SUMME EINNAHMEN		0	0	194.000,00	0	0	
	AUSGABEN							
9400	Neubau Mittagsbetreuung	52	0	0	524.392,34	0	0	
	SUMME AUSGABEN		0	0	524.392,34	0	0	
	Summe Einnahmen UA 2150		0	0	194.000,00	0	0	
	Summe Ausgaben UA 2150		0	0	524.392,34	0	0	
	Überschuss / Zuschuss UA 2150		0	0	-330.392,34	0	0	

02. - Vermögenshaushalt

Einzelplan 2 SCHULEN								
Abschnitt 22 Realschulen								
Unterabschnitt 2210 Sebastian-Lotzer-Realschule								
Nr.	Bezeichnung	Bw St	Ansatz 2022	Ansatz 2021	Ergebnis 2020	Gesamt- ausgabe- bedarf	bisher bereit- gestellt	Erl.
1	2	3	4	5	6	7	8	9
	EINNAHMEN							
3610	Invest.Zuschuss vom Land für Neubau der Schule	20	0	0	0,00	0	0	
	SUMME EINNAHMEN		0	0	0,00	0	0	
	AUSGABEN							
9340	Anschaffung immaterielle Vermögensgegenstände	12	0	0	0,00	0	0	
9350	Anschaffung Mobiliar und Maschinen	12	1.000	1.000	2.304,38	0	0	DR218
9351	Anschaffung EDV-Ausstattung	12	0	0	1.673,84	0	0	DR218
9352	Anschaffung Lehrmittel u.a.	12	0	0	0,00	0	0	DR218
9411	Neubau Schule	52	0	0	-53.104,52	0	0	DR218
	SUMME AUSGABEN		1.000	1.000	-49.126,30	0	0	
	Summe Einnahmen UA 2210		0	0	0,00	0	0	
	Summe Ausgaben UA 2210		1.000	1.000	-49.126,30	0	0	
	Überschuss / Zuschuss UA 2210		-1.000	-1.000	49.126,30	0	0	

02. - Vermögenshaushalt

Einzelplan 2 SCHULEN								
Abschnitt 22 Realschulen								
Unterabschnitt 2211 Staatl. Realschule								
Nr.	Bezeichnung	Bw St	Ansatz 2022	Ansatz 2021	Ergebnis 2020	Gesamt- ausgabe- bedarf	bisher bereit- gestellt	Erl.
1	2	3	4	5	6	7	8	9
	EINNAHMEN							
3610	Inv.Zuschuss Land für Neubau Staatl. Realschule	20	0	0	-11.000,00	0	0	
	SUMME EINNAHMEN		0	0	-11.000,00	0	0	
	AUSGABEN							
9340	Anschaffung immaterielle Vermögensgegenstände	12	0	0	0,00	0	0	
9350	Anschaffung Mobiliar und Maschinen	12	4.500	0	4.926,16	0	0	
9351	Anschaffung EDV-Ausstattung	12	0	0	-14.682,37	0	0	
9352	Anschaffung Lehrmittel u.a. i. R. d. Neubaumaßnahme	12	0	0	0,00	0	0	DR182
9400	Neubau Staatl. Realschule	52	0	0	-20.000,00	0	0	DR182
	SUMME AUSGABEN		4.500	0	-29.756,21	0	0	
	Summe Einnahmen UA 2211		0	0	-11.000,00	0	0	
	Summe Ausgaben UA 2211		4.500	0	-29.756,21	0	0	
	Überschuss / Zuschuss UA 2211		-4.500	0	18.756,21	0	0	

02. - Vermögenshaushalt

Einzelplan 2 SCHULEN Abschnitt 22 Realschulen Unterabschnitt 2212 Sebastian-Lotzer-Realschule (alt)								
Nr.	Bezeichnung	Bw St	Ansatz 2022	Ansatz 2021	Ergebnis 2020	Gesamt- ausgabe- bedarf	bisher bereit- gestellt	Erl.
1	2	3	4	5	6	7	8	9
	AUSGABEN							
9400	Brandschutzmäßige Ertüchtigung	52	0	0	0,00	0	0	
	SUMME AUSGABEN		0	0	0,00	0	0	
	Summe Einnahmen UA 2212		0	0	0,00	0	0	
	Summe Ausgaben UA 2212		0	0	0,00	0	0	
	Überschuss / Zuschuss UA 2212		0	0	0,00	0	0	

02. - Vermögenshaushalt

Einzelplan 2 SCHULEN								
Abschnitt 23 Gymnasien, Kollegs (ohne berufliche Gymnasien)								
Unterabschnitt 2310 Bernhard-Strigel-Gymnasium								
Nr.	Bezeichnung	Bw St	Ansatz 2022	Ansatz 2021	Ergebnis 2020	Gesamt- ausgabe- bedarf	bisher bereit- gestellt	Erl.
1	2	3	4	5	6	7	8	9
	EINNAHMEN							
3610	Invest.Zuschuss vom Land für Innensanierung	20	500.000	0	880.000,00	0	0	
	SUMME EINNAHMEN		500.000	0	880.000,00	0	0	
	AUSGABEN							
9340	Anschaffung immaterielle Vermögensgegenstände	12	0	0	0,00	0	0	
9350	Anschaffung Mobiliar	12	10.000	100.000	0,00	0	0	
9351	Anschaffung EDV-Ausstattung	12	0	0	0,00	0	0	
9352	Anschaffung Mobiliar und Maschinen	1210	0	0	2.176,93	0	0	
9402	Innensanierung	52	0	0	8.595.694,26	0	0	DR227
9403	Maßnahmen im Ausweichquartier im alten Realschulgebäude	52	70.000	0	5.066,16	0	0	DR227
9404	Neubau Photovoltaikanlage	52	0	0	153.783,29	0	0	DR227
9405	Sanierung Bauteil D	52	285.000	300.000	716.722,92	0	0	DR227
	SUMME AUSGABEN		365.000	400.000	9.473.443,56	0	0	
	Summe Einnahmen UA 2310		500.000	0	880.000,00	0	0	
	Summe Ausgaben UA 2310		365.000	400.000	9.473.443,56	0	0	
	Überschuss / Zuschuss UA 2310		135.000	-400.000	-8.593.443,56	0	0	

02. - Vermögenshaushalt

Einzelplan 2 SCHULEN Abschnitt 23 Gymnasien, Kollegs (ohne berufliche Gymnasien) Unterabschnitt 2320 Vöhlin-Gymnasium								
Nr.	Bezeichnung	Bw St	Ansatz 2022	Ansatz 2021	Ergebnis 2020	Gesamt- ausgabe- bedarf	bisher bereit- gestellt	Erl.
1	2	3	4	5	6	7	8	9
	EINNAHMEN							
3610	Inv.Zuschuss vom Land	20	0	0	0,00	0	0	
	SUMME EINNAHMEN		0	0	0,00	0	0	
	AUSGABEN							
9340	Anschaffung immaterielle Vermögensgegenstände	12	0	0	0,00	0	0	
9350	Anschaffung Mobiliar und Maschinen	12	15.000	6.100	5.052,16	0	0	
9351	Anschaffung EDV-Ausstattung	12	1.500	0	1.641,50	0	0	
9352	Anschaffung von Mobiliar	12	0	0	0,00	0	0	
9400	Sanierung Vöhlin-Gymnasium	52	0	0	0,00	0	0	DR211
	SUMME AUSGABEN		16.500	6.100	6.693,66	0	0	
	Summe Einnahmen UA 2320		0	0	0,00	0	0	
	Summe Ausgaben UA 2320		16.500	6.100	6.693,66	0	0	
	Überschuss / Zuschuss UA 2320		-16.500	-6.100	-6.693,66	0	0	

02. - Vermögenshaushalt

Einzelplan 2 SCHULEN Abschnitt 24 Berufliche Gymnasien Unterabschnitt 2400 Staatl. Kaufmännische Berufsschule								
Nr.	Bezeichnung	Bw St	Ansatz 2022	Ansatz 2021	Ergebnis 2020	Gesamt- ausgabe- bedarf	bisher bereit- gestellt	Erl.
1	2	3	4	5	6	7	8	9
	AUSGABEN							
9340	Anschaffung immaterielle Vermögensgegenstände	12	0	0	0,00	0	0	
9350	Anschaffung Maschinen und Geräte	12	16.000	23.000	39.613,81	0	0	
9351	Anschaffung EDV-Ausstattung	12	0	0	-4.472,76	0	0	
9352	Anschaffung von Lehrmitteln	12	0	0	0,00	0	0	
9400	Generalsanierung - Planung -	52	0	0	0,00	0	0	
	SUMME AUSGABEN		16.000	23.000	35.141,05	0	0	
	Summe Einnahmen UA 2400		0	0	0,00	0	0	
	Summe Ausgaben UA 2400		16.000	23.000	35.141,05	0	0	
	Überschuss / Zuschuss UA 2400		-16.000	-23.000	-35.141,05	0	0	

02. - Vermögenshaushalt

Einzelplan 2 SCHULEN Abschnitt 24 Berufliche Gymnasien Unterabschnitt 2402 Staatl. Gewerbliche Berufsschule								
Nr.	Bezeichnung	Bw St	Ansatz 2022	Ansatz 2021	Ergebnis 2020	Gesamt- ausgabe- bedarf	bisher bereit- gestellt	Erl.
1	2	3	4	5	6	7	8	9
	EINNAHMEN							
3610	Invest.Zuschuss vom Land	20	0	0	8.881,75	0	0	
	SUMME EINNAHMEN		0	0	8.881,75	0	0	
	AUSGABEN							
9340	Anschaffung immaterielle Vermögensgegenstände	12	0	0	0,00	0	0	
9341	Anschaffung immaterielle Vermögensgegenstände (Teil- sanierung)	12	0	0	0,00	0	0	
9350	Anschaffung Mobiliar	12	500.000	500.000	104.252,11	0	0	
9351	Anschaffung EDV-Ausstattung	12	0	0	11.297,82	0	0	
9352	Anschaffung von Maschinen	1213	0	0	4.118,68	0	0	
9354	Neukonzeption Kfz-Technik	12	0	0	0,00	0	0	
9355	Industrie 4.0	12	0	0	0,00	0	0	
9356	EDV-Ausstattung bei Teilsanierung	12	0	0	-95.000,00	0	0	
9400	Fassaden- und Dachsanierung	12	0	0	0,00	0	0	
9403	Teilsanierung (Datenvernetzung, Brandschutz)	52	100.000	0	484.986,08	0	0	
9409	Neukonzeption Kfz-Technik	52	0	0	0,00	0	0	
	SUMME AUSGABEN		600.000	500.000	509.654,69	0	0	
	Summe Einnahmen UA 2402		0	0	8.881,75	0	0	
	Summe Ausgaben UA 2402		600.000	500.000	509.654,69	0	0	
	Überschuss / Zuschuss UA 2402		-600.000	-500.000	-500.772,94	0	0	

02. - Vermögenshaushalt

Einzelplan 2 SCHULEN Abschnitt 24 Berufliche Gymnasien Unterabschnitt 2430 Staatl. Wirtschaftsschule								
Nr.	Bezeichnung	Bw St	Ansatz 2022	Ansatz 2021	Ergebnis 2020	Gesamt- ausgabe- bedarf	bisher bereit- gestellt	Erl.
1	2	3	4	5	6	7	8	9
	AUSGABEN							
9340	Anschaffung immaterielle Vermögensgegenstände	12	0	0	0,00	0	0	
9350	Anschaffung Einrichtungsgegenstände, Maschinen usw.	12	4.000	4.000	4.042,19	0	0	
9351	Anschaffung EDV-Ausstattung	12	0	0	0,00	0	0	
9400	Sanierung Schulgebäude	52	0	0	-242.462,72	0	0	
9401	Teilsanierung Schulgebäude	52	0	0	0,00	0	0	
	SUMME AUSGABEN		4.000	4.000	-238.420,53	0	0	
	Summe Einnahmen UA 2430		0	0	0,00	0	0	
	Summe Ausgaben UA 2430		4.000	4.000	-238.420,53	0	0	
	Überschuss / Zuschuss UA 2430		-4.000	-4.000	238.420,53	0	0	

02. - Vermögenshaushalt

Einzelplan 2 SCHULEN Abschnitt 25 Fachschulen, Fachakademien Unterabschnitt 2590 Staatl. Technikerschule								
Nr.	Bezeichnung	Bw St	Ansatz 2022	Ansatz 2021	Ergebnis 2020	Gesamt- ausgabe- bedarf	bisher bereit- gestellt	Erl.
1	2	3	4	5	6	7	8	9
	EINNAHMEN							
3610	Invest.Zuschuss vom Land für Einrichtung Fachrichtung Elektrotechnik	20	0	0	5.000,00	0	0	
	SUMME EINNAHMEN		0	0	5.000,00	0	0	
	AUSGABEN							
9340	Anschaffung immaterielle Vermögensgegenstände	12	0	0	0,00	0	0	
9350	Anschaffung Mobiliar und Maschinen	12	0	0	0,00	0	0	
9351	Anschaffung EDV-Ausstattung	12	0	0	0,00	0	0	
9352	Anschaffung Mobiliar	1225	0	0	4.981,85	0	0	
9353	Einrichtung Fachrichtung Elektrotechnik	12	0	0	0,00	0	0	
9400	Umbau für Fachrichtung Elektrotechnik	52	0	0	0,00	0	0	
	SUMME AUSGABEN		0	0	4.981,85	0	0	
	Summe Einnahmen UA 2590		0	0	5.000,00	0	0	
	Summe Ausgaben UA 2590		0	0	4.981,85	0	0	
	Überschuss / Zuschuss UA 2590		0	0	18,15	0	0	

02. - Vermögenshaushalt

Einzelplan 2 SCHULEN Abschnitt 26 Fachoberschulen, Berufsoberschulen Unterabschnitt 2600 Staatl. Fachoberschule								
Nr.	Bezeichnung	Bw St	Ansatz 2022	Ansatz 2021	Ergebnis 2020	Gesamt- ausgabe- bedarf	bisher bereit- gestellt	Erl.
1	2	3	4	5	6	7	8	9
	EINNAHMEN							
3450	Erlöse aus dem Verkauf von Sachvermögen	12	0	0	0,00	0	0	
3610	Invest.Pauschale vom Land f. Ausstattung CNC-Maschinenraum	20	0	0	0,00	0	0	
	SUMME EINNAHMEN		0	0	0,00	0	0	
	AUSGABEN							
9340	Anschaffung immaterielle Vermögensgegenstände	12	0	0	0,00	0	0	
9350	Anschaffung Mobiliar	12	5.000	0	0,00	0	0	
9351	Anschaffung EDV-Ausstattung	12	0	0	10.000,00	0	0	
9352	Anschaffung Maschinen u. Ä.	1217	0	0	0,00	0	0	
	SUMME AUSGABEN		5.000	0	10.000,00	0	0	
	Summe Einnahmen UA 2600		0	0	0,00	0	0	
	Summe Ausgaben UA 2600		5.000	0	10.000,00	0	0	
	Überschuss / Zuschuss UA 2600		-5.000	0	-10.000,00	0	0	

02. - Vermögenshaushalt

Einzelplan 2 SCHULEN								
Abschnitt 27 Förderschulen								
Unterabschnitt 2700 Reichshainschule-Sonderpädagogisches Förderzentrum								
Nr.	Bezeichnung	Bw St	Ansatz 2022	Ansatz 2021	Ergebnis 2020	Gesamt- ausgabe- bedarf	bisher bereit- gestellt	Erl.
1	2	3	4	5	6	7	8	9
	EINNAHMEN							
3610	Invest.Zuschuss vom Land für Maßnahmen nach dem KIP	20	0	200.000	446.400,00	0	0	
	SUMME EINNAHMEN		0	200.000	446.400,00	0	0	
	AUSGABEN							
9340	Anschaffung immaterielle Vermögensgegenstände	12	0	0	0,00	0	0	
9350	Anschaffung Mobiliar und Geräte	12	9.000	9.000	7.454,84	0	0	
9351	Anschaffung EDV-Ausstattung	12	0	0	839,84	0	0	
9352	Anschaffung von Lehrmitteln	1219	0	0	0,00	0	0	
9400	Fenstererneuerung nach dem Kommunalinvestitionsprogramm	52	0	500.000	1.023.444,59	0	0	
	SUMME AUSGABEN		9.000	509.000	1.031.739,27	0	0	
	Summe Einnahmen UA 2700		0	200.000	446.400,00	0	0	
	Summe Ausgaben UA 2700		9.000	509.000	1.031.739,27	0	0	
	Überschuss / Zuschuss UA 2700		-9.000	-309.000	-585.339,27	0	0	

02. - Vermögenshaushalt

Einzelplan 3 WISSENSCHAFT, FORSCHUNG, KULTURPFLEGE Abschnitt 30 Verwaltung kultureller Angelegenheiten Unterabschnitt 3000 Verwaltung kultureller Angelegenheiten								
Nr.	Bezeichnung	Bw St	Ansatz 2022	Ansatz 2021	Ergebnis 2020	Gesamt- ausgabe- bedarf	bisher bereit- gestellt	Erl.
1	2	3	4	5	6	7	8	9
	AUSGABEN							
9350	Anschaffung Mobiliar u. Maschinen	13	1.500	1.500	0,00	0	0	
	SUMME AUSGABEN		1.500	1.500	0,00	0	0	
	Summe Einnahmen UA 3000		0	0	0,00	0	0	
	Summe Ausgaben UA 3000		1.500	1.500	0,00	0	0	
	Überschuss / Zuschuss UA 3000		-1.500	-1.500	0,00	0	0	

02. - Vermögenshaushalt

Einzelplan 3 WISSENSCHAFT, FORSCHUNG, KULTURPFLEGE Abschnitt 31 Wissenschaft und Forschung Unterabschnitt 3110 Stadtarchiv								
Nr.	Bezeichnung	Bw St	Ansatz 2022	Ansatz 2021	Ergebnis 2020	Gesamt- ausgabe- bedarf	bisher bereit- gestellt	Erl.
1	2	3	4	5	6	7	8	9
	EINNAHMEN							
3611	Invest.Zuschuss vom Land f. Erhalt von Kulturgut	13	10.000	20.000	0,00	0	0	
	SUMME EINNAHMEN		10.000	20.000	0,00	0	0	
	AUSGABEN							
9350	Anschaffung Archivmaterial	13	1.500	3.500	-596,15	0	0	
9351	Digitalisierung u. Entsäuerung von Schriftgut	13	20.000	40.000	9.001,98	0	0	
	SUMME AUSGABEN		21.500	43.500	8.405,83	0	0	
	Summe Einnahmen UA 3110		10.000	20.000	0,00	0	0	
	Summe Ausgaben UA 3110		21.500	43.500	8.405,83	0	0	
	Überschuss / Zuschuss UA 3110		-11.500	-23.500	-8.405,83	0	0	

02. - Vermögenshaushalt

Einzelplan 3 WISSENSCHAFT, FORSCHUNG, KULTURPFLEGE Abschnitt 32 Museen, Sammlungen und Ausstellungen Unterabschnitt 3211 Städtisches Museum im Hermansbau								
Nr.	Bezeichnung	Bw St	Ansatz 2022	Ansatz 2021	Ergebnis 2020	Gesamt- ausgabe- bedarf	bisher bereit- gestellt	Erl.
1	2	3	4	5	6	7	8	9
	EINNAHMEN							
3680	Einnahmen aus Spenden -Mehreinn. zweckgeb. f. 9351-	13	0	0	0,00	0	0	ZW164
	SUMME EINNAHMEN		0	0	0,00	0	0	
	AUSGABEN							
9350	Ankauf von Museumsstücken	13	5.000	5.100	4.938,00	0	0	
9351	Anschaffungen aus Spenden -Zweckb. f. Mehreinn. b. 3680-	13	0	0	0,00	0	0	ZW164
9355	Anschaffung Mobiliar u. Maschinen	13	7.000	6.000	4.862,55	0	0	
	SUMME AUSGABEN		12.000	11.100	9.800,55	0	0	
	Summe Einnahmen UA 3211		0	0	0,00	0	0	
	Summe Ausgaben UA 3211		12.000	11.100	9.800,55	0	0	
	Überschuss / Zuschuss UA 3211		-12.000	-11.100	-9.800,55	0	0	

02. - Vermögenshaushalt

Einzelplan 3 WISSENSCHAFT, FORSCHUNG, KULTURPFLEGE Abschnitt 32 Museen, Sammlungen und Ausstellungen Unterabschnitt 3212 Museum im Antonierhaus und sonstige Hausverwaltung								
Nr.	Bezeichnung	Bw St	Ansatz 2022	Ansatz 2021	Ergebnis 2020	Gesamt- ausgabe- bedarf	bisher bereit- gestellt	Erl.
1	2	3	4	5	6	7	8	9
	AUSGABEN							
9350	Anschaffung Mobiliar und Maschinen	13	1.500	13.000	0,00	0	0	
	SUMME AUSGABEN		1.500	13.000	0,00	0	0	
	Summe Einnahmen UA 3212		0	0	0,00	0	0	
	Summe Ausgaben UA 3212		1.500	13.000	0,00	0	0	
	Überschuss / Zuschuss UA 3212		-1.500	-13.000	0,00	0	0	

02. - Vermögenshaushalt

Einzelplan 3 WISSENSCHAFT, FORSCHUNG, KULTURPFLEGE Abschnitt 32 Museen, Sammlungen und Ausstellungen Unterabschnitt 3213 MeWo-Kunsthalle								
Nr.	Bezeichnung	Bw St	Ansatz 2022	Ansatz 2021	Ergebnis 2020	Gesamt- ausgabe- bedarf	bisher bereit- gestellt	Erl.
1	2	3	4	5	6	7	8	9
	AUSGABEN							
9350	Kunsthalle Alte Post	13	0	18.000	0,00	0	0	
	SUMME AUSGABEN		0	18.000	0,00	0	0	
	Summe Einnahmen UA 3213		0	0	0,00	0	0	
	Summe Ausgaben UA 3213		0	18.000	0,00	0	0	
	Überschuss / Zuschuss UA 3213		0	-18.000	0,00	0	0	

02. - Vermögenshaushalt

Einzelplan 3 WISSENSCHAFT, FORSCHUNG, KULTURPFLEGE Abschnitt 32 Museen, Sammlungen und Ausstellungen Unterabschnitt 3214 Stiftung Heimatmuseum Freudenthal/Altwater								
Nr.	Bezeichnung	Bw St	Ansatz 2022	Ansatz 2021	Ergebnis 2020	Gesamt- ausgabe- bedarf	bisher bereit- gestellt	Erl.
1	2	3	4	5	6	7	8	9
	EINNAHMEN							
3001	Zuführung vom VerwaltungsHH fiduziarische Stiftungen	20	300	300	2.295,41	0	0	
3010	Zuführung vom VerwaltungsHH fiduziarische Stiftungen -alt-	20	0	0	0,00	0	0	
3100	Entnahme aus Rücklage	20	0	0	0,00	0	0	
3101	Entnahme aus der Rücklage fiduziarische Stiftungen	20	0	0	0,00	0	0	
3110	Entnahme aus Zweckrücklagen (für Ausschüttung Mittel- verwendungsrückstände)	20	0	0	7.397,07	0	0	
3680	Einnahmen aus Spenden -Mehreinn. zweckgeb. f. 9351-	20	0	0	0,00	0	0	ZW236
	SUMME EINNAHMEN		300	300	9.692,48	0	0	
	AUSGABEN							
9010	Zuführung an VerwaltungsHH zur Abwicklung der Mittelverwendungsrücklage	20	0	0	7.397,07	0	0	
9101	Zuführung an die Rücklage fiduziarische Stiftungen	20	300	300	2.295,41	0	0	
9110	Zuführung an die Rücklage fiduziarische Stiftungen -alt-	20	0	0	0,00	0	0	
9300	Erwerb von Kapital- einlagen u. Ä.	20	0	0	0,00	0	0	
9351	Anschaffungen aus Spenden -Zweckb. f. Mehreinn. b. 3680-	20	0	0	0,00	0	0	ZW236
	SUMME AUSGABEN		300	300	9.692,48	0	0	
	Summe Einnahmen UA 3214		300	300	9.692,48	0	0	
	Summe Ausgaben UA 3214		300	300	9.692,48	0	0	
	Überschuss / Zuschuss UA 3214		0	0	0,00	0	0	

02. - Vermögenshaushalt

Einzelplan 3 WISSENSCHAFT, FORSCHUNG, KULTURPFLEGE Abschnitt 33 Theater und Musikpflege Unterabschnitt 3310 Stadttheater								
Nr.	Bezeichnung	Bw St	Ansatz 2022	Ansatz 2021	Ergebnis 2020	Gesamt- ausgabe- bedarf	bisher bereit- gestellt	Erl.
1	2	3	4	5	6	7	8	9
	EINNAHMEN							
3611	Invest.zuschuss vom Land f. Sanierung Kreuzgang	20	0	0	0,00	0	0	
3612	Inv.Zuschuss vom Land für Neubau Werkstätten u. a.	20	0	0	0,00	0	0	
3680	Einnahmen aus Spenden u. Ä.	20	0	0	0,00	0	0	ZW178
	SUMME EINNAHMEN		0	0	0,00	0	0	
	AUSGABEN							
9420	Erweiterung LTS	52	0	0	114,37	0	0	
9440	Sanierung Kreuzgang	51	0	0	0,00	0	0	ZW178
	SUMME AUSGABEN		0	0	114,37	0	0	
	Summe Einnahmen UA 3310		0	0	0,00	0	0	
	Summe Ausgaben UA 3310		0	0	114,37	0	0	
	Überschuss / Zuschuss UA 3310		0	0	-114,37	0	0	

02. - Vermögenshaushalt

Einzelplan 3 WISSENSCHAFT, FORSCHUNG, KULTURPFLEGE Abschnitt 33 Theater und Musikpflege Unterabschnitt 3321 Geschwister Rittmayer Stiftung								
Nr.	Bezeichnung	Bw St	Ansatz 2022	Ansatz 2021	Ergebnis 2020	Gesamt- ausgabe- bedarf	bisher bereit- gestellt	Erl.
1	2 Beträge in EUR	3	4	5	6	7	8	9
	EINNAHMEN							
3000	Zuführung vom Verwaltungs- haushalt	20	0	0	0,00	0	0	
3001	Zuführung vom VerwaltungsHH fiduziarische Stiftungen	20	66.800	66.800	62.570,31	0	0	
3010	Zuführung vom Verwaltungs- haushalt -alt-	20	0	0	0,00	0	0	
3100	Entnahme aus Rücklage	20	0	0	0,00	0	0	
3101	Entnahme aus der Rücklage fiduziarische Stiftungen	20	0	0	0,00	0	0	
3110	- Stiftungen -	20	0	0	0,00	0	0	
3400	Verkaufserlöse unbebauter Grund	20	0	0	206.584,75	0	0	
3680	Einnahmen aus Spenden und Erbschaften	20	0	0	0,00	0	0	
	SUMME EINNAHMEN		66.800	66.800	269.155,06	0	0	
	AUSGABEN							
9100	Zuführung an Rücklage	20	0	0	0,00	0	0	
9101	Zuführung an die Rücklage fiduziarische Stiftungen	20	66.800	66.800	269.155,06	0	0	
9110	Zuführung an die Rücklage -alt-	20	0	0	0,00	0	0	
9321	Erwerb von Grundstücken	20	0	0	0,00	0	0	
9322	Erwerbsnebenaufwand	20	0	0	0,00	0	0	
	SUMME AUSGABEN		66.800	66.800	269.155,06	0	0	
	Summe Einnahmen UA 3321		66.800	66.800	269.155,06	0	0	
	Summe Ausgaben UA 3321		66.800	66.800	269.155,06	0	0	
	Überschuss / Zuschuss UA 3321		0	0	0,00	0	0	

02. - Vermögenshaushalt

Einzelplan 3 WISSENSCHAFT, FORSCHUNG, KULTURPFLEGE Abschnitt 33 Theater und Musikpflege Unterabschnitt 3330 Städtische Sing- und Musikschule								
Nr.	Bezeichnung	Bw St	Ansatz 2022	Ansatz 2021	Ergebnis 2020	Gesamt- ausgabe- bedarf	bisher bereit- gestellt	Erl.
1	2	3	4	5	6	7	8	9
	EINNAHMEN							
3680	Einnahmen aus Spenden -Mehreinn. zweckgeb. f. 9351-	13.2	0	0	0,00	0	0	ZW38
	SUMME EINNAHMEN		0	0	0,00	0	0	
	AUSGABEN							
9350	Ansch. v. Instrumenten und Mobiliar	13.2	1.000	0	0,00	0	0	
9351	Anschaffungen aus Spenden -Zweckb. f. Mehreinn. b. 3680-	13.2	0	0	0,00	0	0	ZW38
	SUMME AUSGABEN		1.000	0	0,00	0	0	
	Summe Einnahmen UA 3330		0	0	0,00	0	0	
	Summe Ausgaben UA 3330		1.000	0	0,00	0	0	
	Überschuss / Zuschuss UA 3330		-1.000	0	0,00	0	0	

02. - Vermögenshaushalt

Einzelplan 3 WISSENSCHAFT, FORSCHUNG, KULTURPFLEGE Abschnitt 33 Theater und Musikpflege Unterabschnitt 3331 Hausverwaltung Kreuzherrnkloster								
Nr.	Bezeichnung	Bw St	Ansatz 2022	Ansatz 2021	Ergebnis 2020	Gesamt- ausgabe- bedarf	bisher bereit- gestellt	Erl.
1	2	3	4	5	6	7	8	9
	AUSGABEN							
9350	Anschaffung Mobiliar	10	1.500	0	55.269,99	0	0	
9400	Sanierung Kreuzherrnkloster / Musikschule	52	0	450.000	0,00	0	0	
	SUMME AUSGABEN		1.500	450.000	55.269,99	0	0	
	Summe Einnahmen UA 3331		0	0	0,00	0	0	
	Summe Ausgaben UA 3331		1.500	450.000	55.269,99	0	0	
	Überschuss / Zuschuss UA 3331		-1.500	-450.000	-55.269,99	0	0	

02. - Vermögenshaushalt

Einzelplan 3 WISSENSCHAFT, FORSCHUNG, KULTURPFLEGE Abschnitt 34 Heimat- und sonstige Kulturpflege Unterabschnitt 3400 Allgemeine Heimatpflege								
Nr.	Bezeichnung	Bw St	Ansatz 2022	Ansatz 2021	Ergebnis 2020	Gesamt- ausgabe- bedarf	bisher bereit- gestellt	Erl.
1	2	3	4	5	6	7	8	9
	EINNAHMEN							
3270	Darlehenstilgung - Fischertagsverein -	20	0	0	0,00	0	0	
	SUMME EINNAHMEN		0	0	0,00	0	0	
	AUSGABEN							
9260	Darlehensgewährung an Vereine	20	0	0	0,00	0	0	
9350	Ankauf von Gemälden	13	5.000	5.000	0,00	0	0	
9400	Verlegung Gedenkstein Schweizerberg	20	0	0	0,00	0	0	
9880	Inv.Zuschuss an Private f. Denkmalpflege u. Umweltschutz - Fassadenpreis -	10.1	5.000	5.000	5.020,00	0	0	
9881	Inv.zuschüsse an Sonstige	20	0	0	0,00	0	0	
	SUMME AUSGABEN		10.000	10.000	5.020,00	0	0	
	Summe Einnahmen UA 3400		0	0	0,00	0	0	
	Summe Ausgaben UA 3400		10.000	10.000	5.020,00	0	0	
	Überschuss / Zuschuss UA 3400		-10.000	-10.000	-5.020,00	0	0	

02. - Vermögenshaushalt

Einzelplan 3 WISSENSCHAFT, FORSCHUNG, KULTURPFLEGE Abschnitt 34 Heimat- und sonstige Kulturpflege Unterabschnitt 3430 Stadt der Freiheitsrechte								
Nr.	Bezeichnung	Bw St	Ansatz 2022	Ansatz 2021	Ergebnis 2020	Gesamt- ausgabe- bedarf	bisher bereit- gestellt	Erl.
1	2	3	4	5	6	7	8	9
	AUSGABEN							
9350	Anschaffung Mobiliar, Maschinen u. Fahrzeuge	13	900	0	0,00	0	0	
	SUMME AUSGABEN		900	0	0,00	0	0	
	Summe Einnahmen UA 3430		0	0	0,00	0	0	
	Summe Ausgaben UA 3430		900	0	0,00	0	0	
	Überschuss / Zuschuss UA 3430		-900	0	0,00	0	0	

02. - Vermögenshaushalt

Einzelplan 3 WISSENSCHAFT, FORSCHUNG, KULTURPFLEGE Abschnitt 35 Volksbildung Unterabschnitt 3500 Volkshochschulen								
Nr.	Bezeichnung	Bw St	Ansatz 2022	Ansatz 2021	Ergebnis 2020	Gesamt- ausgabe- bedarf	bisher bereit- gestellt	Erl.
1	2	3	4	5	6	7	8	9
	EINNAHMEN							
3680	Einnahmen aus Spenden	17	0	0	0,00	0	0	
	SUMME EINNAHMEN		0	0	0,00	0	0	
	AUSGABEN							
9350	Anschaffung Mobiliar u. Lehrmittel	17	1.500	65.000	3.508,89	0	0	
	SUMME AUSGABEN		1.500	65.000	3.508,89	0	0	
	Summe Einnahmen UA 3500		0	0	0,00	0	0	
	Summe Ausgaben UA 3500		1.500	65.000	3.508,89	0	0	
	Überschuss / Zuschuss UA 3500		-1.500	-65.000	-3.508,89	0	0	

02. - Vermögenshaushalt

Einzelplan		3	WISSENSCHAFT, FORSCHUNG, KULTURPFLEGE					
Abschnitt		35	Volksbildung					
Unterabschnitt		3520	Stadtbibliothek im Antonierhaus					
Nr.	Bezeichnung	Bw St	Ansatz 2022	Ansatz 2021	Ergebnis 2020	Gesamt- ausgabe- bedarf	bisher bereit- gestellt	Erl.
	Beträge in EUR							
1	2	3	4	5	6	7	8	9
	AUSGABEN							
9350	Anschaffung Mobiliar	13.1	18.500	1.500	0,00	0	0	
	SUMME AUSGABEN		18.500	1.500	0,00	0	0	
	Summe Einnahmen UA 3520		0	0	0,00	0	0	
	Summe Ausgaben UA 3520		18.500	1.500	0,00	0	0	
	Überschuss / Zuschuss UA 3520		-18.500	-1.500	0,00	0	0	

02. - Vermögenshaushalt

Einzelplan		3	WISSENSCHAFT, FORSCHUNG, KULTURPFLEGE					
Abschnitt		37	Kirchliche Angelegenheiten					
Unterabschnitt		3700	Kirchen					
Nr.	Bezeichnung	Bw St	Ansatz 2022	Ansatz 2021	Ergebnis 2020	Gesamt- ausgabe- bedarf	bisher bereit- gestellt	Erl.
	Beträge in EUR							
1	2	3	4	5	6	7	8	9
	AUSGABEN							
9881	Investitionszuschüsse an Kirchen	20	10.000	0	0,00	0	0	
	SUMME AUSGABEN		10.000	0	0,00	0	0	
	Summe Einnahmen UA 3700		0	0	0,00	0	0	
	Summe Ausgaben UA 3700		10.000	0	0,00	0	0	
	Überschuss / Zuschuss UA 3700		-10.000	0	0,00	0	0	

02. - Vermögenshaushalt

Einzelplan 4 SOZIALE SICHERUNG Abschnitt 40 Verwaltung der sozialen Angelegenheiten Unterabschnitt 4001 Allgemeine Sozialverwaltung								
Nr.	Bezeichnung	Bw St	Ansatz 2022	Ansatz 2021	Ergebnis 2020	Gesamt- ausgabe- bedarf	bisher bereit- gestellt	Erl.
1	2	3	4	5	6	7	8	9
	AUSGABEN							
9350	Anschaffung Mobiliar	4000	1.500	40.000	0,00	0	0	
	SUMME AUSGABEN		1.500	40.000	0,00	0	0	
	Summe Einnahmen UA 4001		0	0	0,00	0	0	
	Summe Ausgaben UA 4001		1.500	40.000	0,00	0	0	
	Überschuss / Zuschuss UA 4001		-1.500	-40.000	0,00	0	0	

02. - Vermögenshaushalt

Einzelplan 4 SOZIALE SICHERUNG Abschnitt 40 Verwaltung der sozialen Angelegenheiten Unterabschnitt 4002 Pflegestützpunkt								
Nr.	Bezeichnung	Bw St	Ansatz 2022	Ansatz 2021	Ergebnis 2020	Gesamt- ausgabe- bedarf	bisher bereit- gestellt	Erl.
1	2	3	4	5	6	7	8	9
	AUSGABEN							
9340	Anschaffung immaterielle Vermögensgegenstände	4000	2.000	2.200	0,00	0	0	
9350	Anschaffung Mobiliar, Fahrzeuge u. Geräte	4000	2.000	9.600	0,00	0	0	
	SUMME AUSGABEN		4.000	11.800	0,00	0	0	
	Summe Einnahmen UA 4002		0	0	0,00	0	0	
	Summe Ausgaben UA 4002		4.000	11.800	0,00	0	0	
	Überschuss / Zuschuss UA 4002		-4.000	-11.800	0,00	0	0	

02. - Vermögenshaushalt

Einzelplan 4 SOZIALE SICHERUNG Abschnitt 40 Verwaltung der sozialen Angelegenheiten Unterabschnitt 4003 Koordinierungsstelle Integration								
Nr.	Bezeichnung	Bw St	Ansatz 2022	Ansatz 2021	Ergebnis 2020	Gesamt- ausgabe- bedarf	bisher bereit- gestellt	Erl.
1	2	3	4	5	6	7	8	9
	AUSGABEN							
9350	Anschaffung Mobiliar	4000	1.500	5.000	0,00	0	0	
	SUMME AUSGABEN		1.500	5.000	0,00	0	0	
	Summe Einnahmen UA 4003		0	0	0,00	0	0	
	Summe Ausgaben UA 4003		1.500	5.000	0,00	0	0	
	Überschuss / Zuschuss UA 4003		-1.500	-5.000	0,00	0	0	

02. - Vermögenshaushalt

Einzelplan 4 SOZIALE SICHERUNG Abschnitt 40 Verwaltung der sozialen Angelegenheiten Unterabschnitt 4010 Verwaltung der Sozialhilfe								
Nr.	Bezeichnung	Bw St	Ansatz 2022	Ansatz 2021	Ergebnis 2020	Gesamt- ausgabe- bedarf	bisher bereit- gestellt	Erl.
1	2	3	4	5	6	7	8	9
	AUSGABEN							
9350	Anschaffung von Mobiliar	40	5.000	1.500	0,00	0	0	
	SUMME AUSGABEN		5.000	1.500	0,00	0	0	
	Summe Einnahmen UA 4010		0	0	0,00	0	0	
	Summe Ausgaben UA 4010		5.000	1.500	0,00	0	0	
	Überschuss / Zuschuss UA 4010		-5.000	-1.500	0,00	0	0	

02. - Vermögenshaushalt

Einzelplan 4 SOZIALE SICHERUNG Abschnitt 40 Verwaltung der sozialen Angelegenheiten Unterabschnitt 4060 Verwaltung der Kindertagesstätten								
Nr.	Bezeichnung	Bw St	Ansatz 2022	Ansatz 2021	Ergebnis 2020	Gesamt- ausgabe- bedarf	bisher bereit- gestellt	Erl.
1	2	3	4	5	6	7	8	9
	AUSGABEN							
9350	Anschaffung Mobiliar, Maschinen u. Fahrzeuge	42	0	0	0,00	0	0	
	SUMME AUSGABEN		0	0	0,00	0	0	
	Summe Einnahmen UA 4060		0	0	0,00	0	0	
	Summe Ausgaben UA 4060		0	0	0,00	0	0	
	Überschuss / Zuschuss UA 4060		0	0	0,00	0	0	

02. - Vermögenshaushalt

Einzelplan 4 SOZIALE SICHERUNG Abschnitt 40 Verwaltung der sozialen Angelegenheiten Unterabschnitt 4070 Verwaltung der Jugendhilfe								
Nr.	Bezeichnung	Bw St	Ansatz 2022	Ansatz 2021	Ergebnis 2020	Gesamt- ausgabe- bedarf	bisher bereit- gestellt	Erl.
1	2	3	4	5	6	7	8	9
	AUSGABEN							
9350	Anschaffung Mobiliar und Maschinen	41	0	0	849,00	0	0	
	SUMME AUSGABEN		0	0	849,00	0	0	
	Summe Einnahmen UA 4070		0	0	0,00	0	0	
	Summe Ausgaben UA 4070		0	0	849,00	0	0	
	Überschuss / Zuschuss UA 4070		0	0	-849,00	0	0	

02. - Vermögenshaushalt

Einzelplan 4 SOZIALE SICHERUNG								
Abschnitt 43 Eigene Einrichtungen der Sozialhilfe und der Kriegsoversefürsorge								
Unterabschnitt 4310 Hans Link Stiftung								
Nr.	Bezeichnung	Bw St	Ansatz 2022	Ansatz 2021	Ergebnis 2020	Gesamtausgabebedarf	bisher bereitgestellt	Erl.
1	2	3	4	5	6	7	8	9
	EINNAHMEN							
3001	Zuführung vom VerwaltungsHH fiduziarische Stiftungen	20	2.000	2.000	1.966,07	0	0	
3010	Zuführung vom Verwaltungs- haushalt -alt-	20	0	0	0,00	0	0	
3101	Entnahme aus der Rücklage fiduziarische Stiftungen	20	0	0	0,00	0	0	
3680	Einnahmen aus Vermächtnis	20	0	0	0,00	0	0	
	SUMME EINNAHMEN		2.000	2.000	1.966,07	0	0	
	AUSGABEN							
9100	Zuführung an Rücklage	20	0	0	0,00	0	0	
9101	Zuführung an die Rücklage fiduziarische Stiftungen	20	2.000	2.000	1.966,07	0	0	
9110	Zuführung an die Rücklage -alt-	20	0	0	0,00	0	0	
9300	Erwerb von Kapital- einlagen u. Ä.	20	0	0	0,00	0	0	DR225
9321	Grunderwerb	23	0	0	0,00	0	0	DR225
9322	Erwerbsnebenaufwand	23	0	0	0,00	0	0	DR225
	SUMME AUSGABEN		2.000	2.000	1.966,07	0	0	
	Summe Einnahmen UA 4310		2.000	2.000	1.966,07	0	0	
	Summe Ausgaben UA 4310		2.000	2.000	1.966,07	0	0	
	Überschuss / Zuschuss UA 4310		0	0	0,00	0	0	

02. - Vermögenshaushalt

Einzelplan 4 SOZIALE SICHERUNG Abschnitt 46 Einrichtungen der Jugendarbeit Unterabschnitt 4600 Jugendtreffpunkt								
Nr.	Bezeichnung	Bw St	Ansatz 2022	Ansatz 2021	Ergebnis 2020	Gesamt- ausgabe- bedarf	bisher bereit- gestellt	Erl.
1	2	3	4	5	6	7	8	9
	EINNAHMEN							
3680	Einnahmen aus Spenden -Mehreinn. zweckgeb. f. 9351-	41.2	0	0	0,00	0	0	ZW246
	SUMME EINNAHMEN		0	0	0,00	0	0	
	AUSGABEN							
9350	Anschaffung Mobiliar u. Geräte	41.2	1.000	1.000	1.500,00	0	0	ZW246
9351	Anschaffungen aus Spenden -Zweckb. f. Mehreinn. b. 3680-	41.2	0	0	0,00	0	0	ZW246
	SUMME AUSGABEN		1.000	1.000	1.500,00	0	0	
	Summe Einnahmen UA 4600		0	0	0,00	0	0	
	Summe Ausgaben UA 4600		1.000	1.000	1.500,00	0	0	
	Überschuss / Zuschuss UA 4600		-1.000	-1.000	-1.500,00	0	0	

02. - Vermögenshaushalt

Einzelplan 4 SOZIALE SICHERUNG Abschnitt 46 Einrichtungen der Jugendarbeit Unterabschnitt 4603 Integrationsmaßnahmen für jugendliche Aussiedler und Ausländer								
Nr.	Bezeichnung	Bw St	Ansatz 2022	Ansatz 2021	Ergebnis 2020	Gesamt- ausgabe- bedarf	bisher bereit- gestellt	Erl.
1	2	3	4	5	6	7	8	9
	AUSGABEN							
9350	Anschaffung Mobiliar und Geräte	41.2	1.000	0	0,00	0	0	
	SUMME AUSGABEN		1.000	0	0,00	0	0	
	Summe Einnahmen UA 4603		0	0	0,00	0	0	
	Summe Ausgaben UA 4603		1.000	0	0,00	0	0	
	Überschuss / Zuschuss UA 4603		-1.000	0	0,00	0	0	

02. - Vermögenshaushalt

Einzelplan 4 SOZIALE SICHERUNG Abschnitt 46 Einrichtungen der Jugendarbeit Unterabschnitt 4631 Kinderspielplätze								
Nr.	Bezeichnung	Bw St	Ansatz 2022	Ansatz 2021	Ergebnis 2020	Gesamt- ausgabe- bedarf	bisher bereit- gestellt	Erl.
1	2	3	4	5	6	7	8	9
	EINNAHMEN							
3500	Ablösung Spielplätze	50	18.000	0	0,00	0	0	
3610	Invest.Pauschale vom Land	20	0	0	0,00	0	0	
	SUMME EINNAHMEN		18.000	0	0,00	0	0	
	AUSGABEN							
9500	Neubau Kinderspielplätze	55	25.000	25.000	15.306,61	0	0	
9501	Sanierung/Neuanlage Spielplatz Waldfriedhofstraße	55	5.000	0	50.398,96	0	0	
9502	Neubau Spielplatz Römersiedlmg ---- Verpflichtungsermächtigung ---- Ansatz	55	0 Gesamt 100.000	0 2023 100.000	0,00 2024 0,00	0 2025	0 ab 2026	0 0
9503	Neubau Activity-Park (Senioren)	55	30.000	50.000	0,00	0	0	
9504	Pump-Track Kids (Mountainbike-Strecke)	55	5.000	80.000	0,00	0	0	
	SUMME AUSGABEN		65.000	155.000	65.705,57	0	0	
	Summe Einnahmen UA 4631		18.000	0	0,00	0	0	
	Summe Ausgaben UA 4631		65.000	155.000	65.705,57	0	0	
	Überschuss / Zuschuss UA 4631		-47.000	-155.000	-65.705,57	0	0	

02. - Vermögenshaushalt

Einzelplan 4 SOZIALE SICHERUNG Abschnitt 46 Einrichtungen der Jugendarbeit Unterabschnitt 4640 Kindertagesstätten								
Nr.	Bezeichnung	Bw St	Ansatz 2022	Ansatz 2021	Ergebnis 2020	Gesamt- ausgabe- bedarf	bisher bereit- gestellt	Erl.
1	2	3	4	5	6	7	8	9
	EINNAHMEN							
3611	Inv.Zuschuss vom Land für Neubau Sonnenschein-Kindergarten	20	0	0	0,00	0	0	
3612	Umbau und Erweiterung Galm-Kindergarten	20	0	0	0,00	0	0	
3613	Investitionszuschuss Land für Umbau Kindergarten Eisenburg	20	0	0	0,00	0	0	
3614	Inv.Zuschuss Land für das Projekt Sprachförderung Kindergarten	42	0	0	0,00	0	0	
3615	Invest.Zuschuss Land f. Maßnahmen von Dritten	20	250.000	0	450.000,00	0	0	
3616	Invest.Zuschuss Land für Kindergarten Dickenreishausen	20	300.000	0	0,00	0	0	
3618	für Luftreinigungsgeräte	20	0	0	0,00	0	0	
3680	Einnahmen aus Spenden -Mehreinn. zweckgeb. f. 9351-	42	0	0	20.000,00	0	0	ZW279
	SUMME EINNAHMEN		550.000	0	470.000,00	0	0	
	AUSGABEN							
9340	Anschaffung immaterielle Vermögensgegenstände	42	0	0	0,00	0	0	
9350	Anschaffung von Einrichtung	42	8.000	60.000	65.904,72	0	0	
9351	Anschaffungen aus Spenden -Zweckb. f. Mehreinn. b. 3680-	42	0	0	19.542,45	0	0	ZW279
9352	Anschaffung v. EDV- Ausstatt. i.R.d. Projekts Sprachförder	42	0	0	0,00	0	0	
9353	Neubau Goldhofer-Kindertages- stätte	42	0	0	0,00	0	0	
	-Anschaffung von Einrichtung-							
9358	Anschaffungen Luftungsgeräte	20	0	0	0,00	0	0	
9400	Umbau und Erweiterung Galm-Kindergarten	52	0	0	-3.042,69	0	0	
9410	Kindergarten Dickenreis- hausen -Planung-	52	0	0	-70.000,00	0	0	
9411	Umbau des Kindergartens Eisenburg	52	0	90.000	33.811,75	0	0	
9412	Einrichtung einer Kinderkrippe beim Fröbel-Kindergarten	52	0	0	200.000,00	0	0	
9413	Einrichtung eines Waldkindergartens in Eisenburg	42	0	0	0,00	0	0	
9414	Investitionszuschuss für Umbau Altvaterstraße 8	20	0	0	362.748,00	0	0	
9415	Kindergarten Steinheim Neubau/Erweiterung	52	110.000	70.000	0,00	0	0	
	---- Verpflichtungsermächtigung		Gesamt	2023	2024	2025	ab 2026	
	---- Ansatz		500.000	500.000	0,00	0	0	
9416	Umbau des Kindergartens Amendingen - Planungskosten	42	40.000	0	0,00	0	0	
9880	Inv.Zuschüsse an Dritte (Johanniter)	20	1.200.000	0	500.000,00	0	0	
	---- Verpflichtungsermächtigung		Gesamt	2023	2024	2025	ab 2026	
	---- Ansatz		100.000	100.000	0,00	0	0	
9881	Inv.Zuschüsse an Dritte	20	750.000	0	0,00	0	0	

02. - Vermögenshaushalt

Einzelplan 4 SOZIALE SICHERUNG								
Abschnitt 46 Einrichtungen der Jugendarbeit								
Unterabschnitt 4640 Kindertagesstätten								
Nr.	Bezeichnung	Bw St	Ansatz 2022	Ansatz 2021	Ergebnis 2020	Gesamt- ausgabe- bedarf	bisher bereit- gestellt	Erl.
1	2	3	4	5	6	7	8	9
	(Evang.-Luth. Kirchengemeinde)							
	---- Verpflichtungsermächtigung		Gesamt	2023	2024	2025	ab 2026	
	---- Ansatz		500.000	500.000	0,00	0	0	
	SUMME AUSGABEN		2.108.000	220.000	1.108.964,23	0	0	
	Summe Einnahmen UA 4640		550.000	0	470.000,00	0	0	
	Summe Ausgaben UA 4640		2.108.000	220.000	1.108.964,23	0	0	
	Überschuss / Zuschuss UA 4640		-1.558.000	-220.000	-638.964,23	0	0	

02. - Vermögenshaushalt

Einzelplan 4 SOZIALE SICHERUNG Abschnitt 46 Einrichtungen der Jugendarbeit Unterabschnitt 4641 Kindertageseinrichtung Amendingen								
Nr.	Bezeichnung	Bw St	Ansatz 2022	Ansatz 2021	Ergebnis 2020	Gesamt- ausgabe- bedarf	bisher bereit- gestellt	Erl.
1	2	3	4	5	6	7	8	9
	AUSGABEN							
9350	Anschaffung Mobiliar, Maschinen u. Fahrzeuge	42	5.000	0	0,00	0	0	
	SUMME AUSGABEN		5.000	0	0,00	0	0	
	Summe Einnahmen UA 4641		0	0	0,00	0	0	
	Summe Ausgaben UA 4641		5.000	0	0,00	0	0	
	Überschuss / Zuschuss UA 4641		-5.000	0	0,00	0	0	

02. - Vermögenshaushalt

Einzelplan 4 SOZIALE SICHERUNG Abschnitt 46 Einrichtungen der Jugendarbeit Unterabschnitt 4642 Kindertageseinrichtung Eisenburg								
Nr.	Bezeichnung	Bw St	Ansatz 2022	Ansatz 2021	Ergebnis 2020	Gesamt- ausgabe- bedarf	bisher bereit- gestellt	Erl.
1	2	3	4	5	6	7	8	9
	AUSGABEN							
9350	Anschaffung Mobiliar, Maschinen u. Fahrzeuge	42	5.000	0	0,00	0	0	
	SUMME AUSGABEN		5.000	0	0,00	0	0	
	Summe Einnahmen UA 4642		0	0	0,00	0	0	
	Summe Ausgaben UA 4642		5.000	0	0,00	0	0	
	Überschuss / Zuschuss UA 4642		-5.000	0	0,00	0	0	

02. - Vermögenshaushalt

Einzelplan 4 SOZIALE SICHERUNG Abschnitt 46 Einrichtungen der Jugendarbeit Unterabschnitt 4644 Fröbelkindergarten								
Nr.	Bezeichnung	Bw St	Ansatz 2022	Ansatz 2021	Ergebnis 2020	Gesamt- ausgabe- bedarf	bisher bereit- gestellt	Erl.
1	2	3	4	5	6	7	8	9
	AUSGABEN							
9350	Anschaffung Mobiliar, Maschinen u. Fahrzeuge	42	7.500	0	0,00	0	0	
	SUMME AUSGABEN		7.500	0	0,00	0	0	
	Summe Einnahmen UA 4644		0	0	0,00	0	0	
	Summe Ausgaben UA 4644		7.500	0	0,00	0	0	
	Überschuss / Zuschuss UA 4644		-7.500	0	0,00	0	0	

02. - Vermögenshaushalt

Einzelplan 4 SOZIALE SICHERUNG Abschnitt 46 Einrichtungen der Jugendarbeit Unterabschnitt 4645 Kindertageseinrichtung Galm. Goldhofer, Volkrathshofen								
Nr.	Bezeichnung	Bw St	Ansatz 2022	Ansatz 2021	Ergebnis 2020	Gesamt- ausgabe- bedarf	bisher bereit- gestellt	Erl.
1	2	3	4	5	6	7	8	9
	AUSGABEN							
9350	Anschaffung Mobiliar, Maschinen u. Fahrzeuge	42	10.000	0	0,00	0	0	
	SUMME AUSGABEN		10.000	0	0,00	0	0	
	Summe Einnahmen UA 4645		0	0	0,00	0	0	
	Summe Ausgaben UA 4645		10.000	0	0,00	0	0	
	Überschuss / Zuschuss UA 4645		-10.000	0	0,00	0	0	

02. - Vermögenshaushalt

Einzelplan 4 SOZIALE SICHERUNG Abschnitt 46 Einrichtungen der Jugendarbeit Unterabschnitt 4646 Kindertageseinrichtung Im Mitteresch								
Nr.	Bezeichnung	Bw St	Ansatz 2022	Ansatz 2021	Ergebnis 2020	Gesamt- ausgabe- bedarf	bisher bereit- gestellt	Erl.
1	2	3	4	5	6	7	8	9
	AUSGABEN							
9350	Anschaffung Mobiliar, Maschinen u. Fahrzeuge	42	5.000	0	0,00	0	0	
	SUMME AUSGABEN		5.000	0	0,00	0	0	
	Summe Einnahmen UA 4646		0	0	0,00	0	0	
	Summe Ausgaben UA 4646		5.000	0	0,00	0	0	
	Überschuss / Zuschuss UA 4646		-5.000	0	0,00	0	0	

02. - Vermögenshaushalt

Einzelplan 4 SOZIALE SICHERUNG Abschnitt 46 Einrichtungen der Jugendarbeit Unterabschnitt 4647 Schulkindergärten Am Kempter Tor u. Zollergraben								
Nr.	Bezeichnung	Bw St	Ansatz 2022	Ansatz 2021	Ergebnis 2020	Gesamt- ausgabe- bedarf	bisher bereit- gestellt	Erl.
1	2	3	4	5	6	7	8	9
	AUSGABEN							
9350	Anschaffung Mobiliar, Maschinen u. Fahrzeuge	42	4.000	0	0,00	0	0	
	SUMME AUSGABEN		4.000	0	0,00	0	0	
	Summe Einnahmen UA 4647		0	0	0,00	0	0	
	Summe Ausgaben UA 4647		4.000	0	0,00	0	0	
	Überschuss / Zuschuss UA 4647		-4.000	0	0,00	0	0	

02. - Vermögenshaushalt

Einzelplan 4 SOZIALE SICHERUNG Abschnitt 46 Einrichtungen der Jugendarbeit Unterabschnitt 4648 Kindergarten Steinheim								
Nr.	Bezeichnung	Bw St	Ansatz 2022	Ansatz 2021	Ergebnis 2020	Gesamt- ausgabe- bedarf	bisher bereit- gestellt	Erl.
	Beträge in EUR							
1	2	3	4	5	6	7	8	9
9350	AUSGABEN Anschaffung Mobiliar, Maschinen u. Fahrzeuge	42	4.000	0	0,00	0	0	
	SUMME AUSGABEN		4.000	0	0,00	0	0	
	Summe Einnahmen UA 4648		0	0	0,00	0	0	
	Summe Ausgaben UA 4648		4.000	0	0,00	0	0	
	Überschuss / Zuschuss UA 4648		-4.000	0	0,00	0	0	

02. - Vermögenshaushalt

Einzelplan 4 SOZIALE SICHERUNG Abschnitt 46 Einrichtungen der Jugendarbeit Unterabschnitt 4649 Kindertageseinrichtung Westermannstrasse								
Nr.	Bezeichnung	Bw St	Ansatz 2022	Ansatz 2021	Ergebnis 2020	Gesamt- ausgabe- bedarf	bisher bereit- gestellt	Erl.
	Beträge in EUR							
1	2	3	4	5	6	7	8	9
9350	AUSGABEN Anschaffung Mobiliar, Maschinen u. Fahrzeuge	42	5.000	0	0,00	0	0	
	SUMME AUSGABEN		5.000	0	0,00	0	0	
	Summe Einnahmen UA 4649		0	0	0,00	0	0	
	Summe Ausgaben UA 4649		5.000	0	0,00	0	0	
	Überschuss / Zuschuss UA 4649		-5.000	0	0,00	0	0	

02. - Vermögenshaushalt

Einzelplan 4 SOZIALE SICHERUNG Abschnitt 46 Einrichtungen der Jugendarbeit Unterabschnitt 4650 Städtische Beratungsstelle für Kinder, Jugendliche, Familien								
Nr.	Bezeichnung	Bw St	Ansatz 2022	Ansatz 2021	Ergebnis 2020	Gesamt- ausgabe- bedarf	bisher bereit- gestellt	Erl.
1	2	3	4	5	6	7	8	9
	AUSGABEN							
9350	Anschaffung Mobiliar	41.3	1.000	1.000	0,00	0	0	
9351	Anschaffungen aus Spenden -Zweckb. f. Mehreinn. b. 1780-	41.3	0	0	0,00	0	0	
	SUMME AUSGABEN		1.000	1.000	0,00	0	0	
	Summe Einnahmen UA 4650		0	0	0,00	0	0	
	Summe Ausgaben UA 4650		1.000	1.000	0,00	0	0	
	Überschuss / Zuschuss UA 4650		-1.000	-1.000	0,00	0	0	

02. - Vermögenshaushalt

Einzelplan 4 SOZIALE SICHERUNG Abschnitt 47 Förderung anderer Träger der Wohlfahrtspflege und Jugendhilfe, sowie sonstiger Dritter Unterabschnitt 4700 Förderung der Wohlfahrtspflege								
Nr.	Bezeichnung	Bw St	Ansatz 2022	Ansatz 2021	Ergebnis 2020	Gesamt- ausgabe- bedarf	bisher bereit- gestellt	Erl.
1	2	3	4	5	6	7	8	9
	EINNAHMEN							
3270	Darlehenstilgung vom übrigen Bereich	20	0	0	0,00	0	0	
3280	Darlehenstilgung v. übrigen Bereich	20	4.100	4.100	4.090,34	0	0	
3300	Einlösung v. Wertpapieren, Beteil. u. Ä. aus Erbe Fuchs - Mehreinn. zweckg. f. 9300 -	20	0	0	0,00	0	0	ZW144
	SUMME EINNAHMEN		4.100	4.100	4.090,34	0	0	
	AUSGABEN							
9100	Zuführung an Rücklage	20	0	0	0,01	0	0	
9110	Zuführung an die Rücklage fiduziarische Stiftungen	20	0	0	0,00	0	0	
9300	Erwerb von Wertpapieren, Beteil. u. Ä. aus Erbe Fuchs -Zweckb. f. Mehreinn. b. 3300-	20	0	0	0,00	0	0	ZW144
9880	Investitionszuschuss Kinderschutzbund	20	10.000	2.500	0,00	0	0	
	SUMME AUSGABEN		10.000	2.500	0,01	0	0	
	Summe Einnahmen UA 4700		4.100	4.100	4.090,34	0	0	
	Summe Ausgaben UA 4700		10.000	2.500	0,01	0	0	
	Überschuss / Zuschuss UA 4700		-5.900	1.600	4.090,33	0	0	

02. - Vermögenshaushalt

Einzelplan	5	GESUNDHEIT, SPORT, ERHOLUNG						
Abschnitt	50	Gesundheitsverwaltung						
Unterabschnitt	5000	Städtisches Gesundheitsamt						
Nr.	Bezeichnung	Bw St	Ansatz 2022	Ansatz 2021	Ergebnis 2020	Gesamt- ausgabe- bedarf	bisher bereit- gestellt	Erl.
1	2	3	4	5	6	7	8	9
	AUSGABEN							
9350	Anschaffung Mobiliar und Maschinen	38	10.000	19.500	0,00	0	0	
	SUMME AUSGABEN		10.000	19.500	0,00	0	0	
	Summe Einnahmen UA 5000		0	0	0,00	0	0	
	Summe Ausgaben UA 5000		10.000	19.500	0,00	0	0	
	Überschuss / Zuschuss UA 5000		-10.000	-19.500	0,00	0	0	

02. - Vermögenshaushalt

Einzelplan 5 GESUNDHEIT, SPORT, ERHOLUNG Abschnitt 50 Gesundheitsverwaltung Unterabschnitt 5010 Geschäftsstelle der Gesundheitsregion Plus Unterallgäu-Memmingen								
Nr.	Bezeichnung	Bw St	Ansatz 2022	Ansatz 2021	Ergebnis 2020	Gesamt- ausgabe- bedarf	bisher bereit- gestellt	Erl.
1	2	3	4	5	6	7	8	9
	EINNAHMEN							
3610	Invest.Pauschale vom Land	30.1	50.000	0	0,00	0	0	
	SUMME EINNAHMEN		50.000	0	0,00	0	0	
	AUSGABEN							
9350	Anschaffung Mobiliar, Maschinen u. Fahrzeuge	30.1	1.500	0	0,00	0	0	
	SUMME AUSGABEN		1.500	0	0,00	0	0	
	Summe Einnahmen UA 5010		50.000	0	0,00	0	0	
	Summe Ausgaben UA 5010		1.500	0	0,00	0	0	
	Überschuss / Zuschuss UA 5010		48.500	0	0,00	0	0	

02. - Vermögenshaushalt

Einzelplan 5 GESUNDHEIT, SPORT, ERHOLUNG Abschnitt 51 Krankenhäuser Unterabschnitt 5110 Klinikum								
Nr.	Bezeichnung	Bw St	Ansatz 2022	Ansatz 2021	Ergebnis 2020	Gesamt- ausgabe- bedarf	bisher bereit- gestellt	Erl.
1	2	3	4	5	6	7	8	9
	EINNAHMEN							
3300	Einlösung v. Beteiligungen	20	0	0	0,00	0	0	
	SUMME EINNAHMEN		0	0	0,00	0	0	
	AUSGABEN							
9500	Straßenbau für neues Klinikum -Planungskosten-	51	120.000	0	0,00	0	0	
9850	Investitionszuschüsse (Tilgungsleistungen)	20	1.275.600	708.000	671.868,59	0	0	
9851	Investitionsförderung an Klinikum	20	0	0	14.164.846,32	0	0	
	SUMME AUSGABEN		1.395.600	708.000	14.836.714,91	0	0	
	Summe Einnahmen UA 5110		0	0	0,00	0	0	
	Summe Ausgaben UA 5110		1.395.600	708.000	14.836.714,91	0	0	
	Überschuss / Zuschuss UA 5110		-1.395.600	-708.000	-14.836.714,91	0	0	

02. - Vermögenshaushalt

Einzelplan 5 GESUNDHEIT, SPORT, ERHOLUNG Abschnitt 55 Förderung des Sports Unterabschnitt 5500 Allgemeine Verwaltung der Angelegenheiten des Sports								
Nr.	Bezeichnung	Bw St	Ansatz 2022	Ansatz 2021	Ergebnis 2020	Gesamt- ausgabe- bedarf	bisher bereit- gestellt	Erl.
1	2	3	4	5	6	7	8	9
	AUSGABEN							
9350	Anschaffung Mobiliar	12	7.500	0	0,00	0	0	
9880	Inv.zuschüsse an Sportvereine	20	65.000	5.000	0,00	0	0	
	---- Verpflichtungsermächtigung		Gesamt	2023	2024	2025	ab 2026	
	---- Ansatz		500.000	500.000	0,00	0	0	
	SUMME AUSGABEN		72.500	5.000	0,00	0	0	
	Summe Einnahmen UA 5500		0	0	0,00	0	0	
	Summe Ausgaben UA 5500		72.500	5.000	0,00	0	0	
	Überschuss / Zuschuss UA 5500		-72.500	-5.000	0,00	0	0	

02. - Vermögenshaushalt

Einzelplan 5 GESUNDHEIT, SPORT, ERHOLUNG Abschnitt 56 Eigene Sportstätten Unterabschnitt 5600 Stadion, Sportplätze								
Nr.	Bezeichnung	Bw St	Ansatz 2022	Ansatz 2021	Ergebnis 2020	Gesamt- ausgabe- bedarf	bisher bereit- gestellt	Erl.
1	2	3	4	5	6	7	8	9
	EINNAHMEN							
3450	Erlöse aus dem Verkauf von Sachvermögen	1223	0	0	0,00	0	0	
3610	Invest.Pauschale vom Land für Sanierung Sportplätze	1223	0	0	0,00	0	0	
	SUMME EINNAHMEN		0	0	0,00	0	0	
	AUSGABEN							
9350	Anschaffung Mobiliar u. Geräte	1223	70.000	78.500	86.495,42	0	0	
9400	Stadionhalle	52	400.000	0	0,00	0	0	
9401	- Sanierung Duschen UG - Sanierung verschiedener Sportplätze	1223	50.000	344.000	28.142,26	0	0	
9402	Rasenspielfeld Sportplatz Ost	55	225.000	0	140.000,00	0	0	
	SUMME AUSGABEN		745.000	422.500	254.637,68	0	0	
	Summe Einnahmen UA 5600		0	0	0,00	0	0	
	Summe Ausgaben UA 5600		745.000	422.500	254.637,68	0	0	
	Überschuss / Zuschuss UA 5600		-745.000	-422.500	-254.637,68	0	0	

02. - Vermögenshaushalt

Einzelplan 5 GESUNDHEIT, SPORT, ERHOLUNG Abschnitt 56 Eigene Sportstätten Unterabschnitt 5601 Eissporthalle								
Nr.	Bezeichnung	Bw St	Ansatz 2022	Ansatz 2021	Ergebnis 2020	Gesamt- ausgabe- bedarf	bisher bereit- gestellt	Erl.
1	2	3	4	5	6	7	8	9
	EINNAHMEN							
3600	Inv.Zuschuss vom Bund für Beleuchtung (Klimaschutzinitiative)	19	0	0	0,00	0	0	
	SUMME EINNAHMEN		0	0	0,00	0	0	
	AUSGABEN							
9350	Anschaffung Mobiliar und Maschinen	19	900	1.800	2.487,10	0	0	
9402	Teilsanierung (Eisbände, Bodenbelag, LED-Beleuchtung)	19	0	0	115,37	0	0	
9403	Erneuerung MSR-Anlage u. Warmwasserversorg.-Anlage	19	0	240.000	193.024,38	0	0	
9404	Erweiterung (Kiosk, Umkleiden) - Planung -	19	0	115.000	0,00	0	0	
	SUMME AUSGABEN		900	356.800	195.626,85	0	0	
	Summe Einnahmen UA 5601		0	0	0,00	0	0	
	Summe Ausgaben UA 5601		900	356.800	195.626,85	0	0	
	Überschuss / Zuschuss UA 5601		-900	-356.800	-195.626,85	0	0	

02. - Vermögenshaushalt

Einzelplan 5 GESUNDHEIT, SPORT, ERHOLUNG								
Abschnitt 56 Eigene Sportstätten								
Unterabschnitt 5626 Turnhallen								
Nr.	Bezeichnung	Bw St	Ansatz 2022	Ansatz 2021	Ergebnis 2020	Gesamtausgabebedarf	bisher bereitgestellt	Erl.
1	2	3	4	5	6	7	8	9
	EINNAHMEN							
3610	Invest.Zuschuss vom Land für Sanierung Turnhalle Bernhard-Strigel-Gymnasium	20	0	0	30.000,00	0	0	
3611	Invest.zuschuss vom Land f. statische Ertüchtigung Turnhalle Amendingen (alt)	20	0	0	0,00	0	0	
3612	Inv.zuschuss vom Land für Neubau Umkleidehaus Ostplatz	20	0	0	0,00	0	0	
3613	Invest.Zuschuss vom Land für Teilsanierung Turnhalle JBS	20	0	0	0,00	0	0	
	SUMME EINNAHMEN		0	0	30.000,00	0	0	
	AUSGABEN							
9350	Erwerb von bewegl. Sachen	12	12.000	12.000	5.738,55	0	0	
9401	Neubau Turnhalle Reichshainschule -Planung- ---- Verpflichtungsermächtigung ---- Ansatz	12	230.000 Gesamt 300.000	70.000 2023 300.000	0,00 2024 0,00	0 2025 0	0 ab 2026 0	
9413	Statische Ertüchtigung Turnhalle Lindenschule	12	0	0	0,00	0	0	
9414	Statische Sanierung Turnhalle Bismarckschule	12	0	0	0,00	0	0	
9415	Statische Ertüchtigung Turnhalle (alt) Amendingen	12	0	0	0,00	0	0	
9416	Neubau Einfachturnhalle Reichshainschule	12	0	0	8.549,20	0	0	
9417	Sanierung Turnhalle Bernhard-Strigel-Gymnasium	12	0	0	93.932,95	0	0	
9418	Sicherung Stadionhalle	12	0	0	0,00	0	0	
9419	Neubau Umkleidehaus Ostplatz	12	0	0	0,00	0	0	
9420	Teilsanierung Turnhallen Kfm. Berufsbildungszentrum Jakob Küner	12	0	0	-30.000,00	0	0	
9421	Teilsanierung Turnhalle JBS - Boden -	12	0	50.000	60.513,44	0	0	
	SUMME AUSGABEN		242.000	132.000	138.734,14	0	0	
	Summe Einnahmen UA 5626		0	0	30.000,00	0	0	
	Summe Ausgaben UA 5626		242.000	132.000	138.734,14	0	0	
	Überschuss / Zuschuss UA 5626		-242.000	-132.000	-108.734,14	0	0	

02. - Vermögenshaushalt

Einzelplan 5 GESUNDHEIT, SPORT, ERHOLUNG Abschnitt 57 Badeanstalten Unterabschnitt 5700 Freibad								
Nr.	Bezeichnung	Bw St	Ansatz 2022	Ansatz 2021	Ergebnis 2020	Gesamt- ausgabe- bedarf	bisher bereit- gestellt	Erl.
1	2	3	4	5	6	7	8	9
	EINNAHMEN							
3450	Erlöse aus dem Verkauf von Sachvermögen	1222	0	0	0,00	0	0	
	SUMME EINNAHMEN		0	0	0,00	0	0	
	AUSGABEN							
9350	Anschaffung Maschinen, Fahrzeuge, Einrichtungen	1222	0	53.500	0,00	0	0	
9351	Anschaffung Maschinen und Geräte	1222	0	0	0,00	0	0	
	SUMME AUSGABEN		0	53.500	0,00	0	0	
	Summe Einnahmen UA 5700		0	0	0,00	0	0	
	Summe Ausgaben UA 5700		0	53.500	0,00	0	0	
	Überschuss / Zuschuss UA 5700		0	-53.500	0,00	0	0	

02. - Vermögenshaushalt

Einzelplan 5 GESUNDHEIT, SPORT, ERHOLUNG Abschnitt 57 Badeanstalten Unterabschnitt 5710 Hallenbad								
Nr.	Bezeichnung	Bw St	Ansatz 2022	Ansatz 2021	Ergebnis 2020	Gesamt- ausgabe- bedarf	bisher bereit- gestellt	Erl.
1	2	3	4	5	6	7	8	9
	EINNAHMEN							
3610	Invest.Zuschuss vom Land	20	0	500.000	0,00	0	0	
	SUMME EINNAHMEN		0	500.000	0,00	0	0	
	AUSGABEN							
9300	Baukostenzuschuss Stadtwerke f. Neubau Frei-/ Hallenbad	20	0	0	0,00	0	0	DR226
9351	Anschaffung Maschinen und Geräte	1221	41.000	6.300	49.654,09	0	0	
9400	Neubau/Umbau Hallen- und Freibad	20	2.000.000	1.000.000	298.777,22	0	0	
9410	Sanierung	12	0	0	-4.459,20	0	0	
	SUMME AUSGABEN		2.041.000	1.006.300	343.972,11	0	0	
	Summe Einnahmen UA 5710		0	500.000	0,00	0	0	
	Summe Ausgaben UA 5710		2.041.000	1.006.300	343.972,11	0	0	
	Überschuss / Zuschuss UA 5710		-2.041.000	-506.300	-343.972,11	0	0	

02. - Vermögenshaushalt

Einzelplan 5 GESUNDHEIT, SPORT, ERHOLUNG Abschnitt 58 Park- und Gartenanlagen Unterabschnitt 5800 Park- und Gartenanlagen, Stadtgärtnerei								
Nr.	Bezeichnung	Bw St	Ansatz 2022	Ansatz 2021	Ergebnis 2020	Gesamt- ausgabe- bedarf	bisher bereit- gestellt	Erl.
1	2	3	4	5	6	7	8	9
	EINNAHMEN							
3500	Einnahmen für Ersatzmaßn. n. d. Bundesnaturschutzgesetz	50	0	0	0,00	0	0	
3610	Invest.Zuschuss vom Land für Stadtbiotopkartierung	55	0	0	0,00	0	0	
	SUMME EINNAHMEN		0	0	0,00	0	0	
	AUSGABEN							
9350	Anschaffung Maschinen und Geräte	55	225.000	150.000	50.449,47	0	0	
9420	Neubau Maschinenhalle / Carport	55	0	0	0,00	0	0	
9460	Errichtung PV-Anlage	55	0	0	0,00	0	0	
9501	Ersatzmaßnahmen nach dem Bundesnaturschutzgesetz - IKEA	55	10.000	0	0,00	0	0	
9502	Neubau Maschinenhalle	55	0	65.000	0,00	0	0	
9505	Lärmschutzwall Volkrathshofen	53	0	180.000	-97.120,68	0	0	
9506	Sanierung Seebühne	55	0	0	0,00	0	0	
9507	Umbau Grimmelgarten	55	0	0	0,00	0	0	
9508	Grünanlage Dobelhalde	55	0	0	-538,50	0	0	
9509	Grünanlage Rübezahplatz -Planung-	55	180.000	0	0,00	0	0	
9510	Grünanlage Steinheim Schulstraße Süd	55	6.000	0	-498,09	0	0	
9511	Grünanlage Dickenreishausen Am Ziegelstadel	55	3.000	0	-4.000,49	0	0	
9512	Grünanlage Europastraße West ---- Verpflichtungsermächtigung ---- Ansatz	55	50.000 Gesamt 100.000	0 2023 100.000	0,00 2024 0,00	0 2025	0 ab 2026	0 0
9513	Sanierung Kunstrassenplatz	55	750.000	0	0,00	0	0	
9550	Erstellung Baumkataster	55	90.000	100.000	0,00	0	0	
	SUMME AUSGABEN		1.314.000	495.000	-51.708,29	0	0	
	Summe Einnahmen UA 5800		0	0	0,00	0	0	
	Summe Ausgaben UA 5800		1.314.000	495.000	-51.708,29	0	0	
	Überschuss / Zuschuss UA 5800		-1.314.000	-495.000	51.708,29	0	0	

02. - Vermögenshaushalt

Einzelplan 6 BAU- UND WOHNUNGSWESEN, VERKEHR Abschnitt 60 Bauverwaltung Unterabschnitt 6000 Allgemeine Bauverwaltung								
Nr.	Bezeichnung	Bw St	Ansatz 2022	Ansatz 2021	Ergebnis 2020	Gesamt- ausgabe- bedarf	bisher bereit- gestellt	Erl.
1	2	3	4	5	6	7	8	9
	AUSGABEN							
9350	Anschaffung Mobiliar u. Maschinen	50	12.000	5.000	14.148,26	0	0	
	SUMME AUSGABEN		12.000	5.000	14.148,26	0	0	
	Summe Einnahmen UA 6000		0	0	0,00	0	0	
	Summe Ausgaben UA 6000		12.000	5.000	14.148,26	0	0	
	Überschuss / Zuschuss UA 6000		-12.000	-5.000	-14.148,26	0	0	

02. - Vermögenshaushalt

Einzelplan 6 BAU- UND WOHNUNGSWESEN, VERKEHR Abschnitt 60 Bauverwaltung Unterabschnitt 6010 Hochbauverwaltung								
Nr.	Bezeichnung	Bw St	Ansatz 2022	Ansatz 2021	Ergebnis 2020	Gesamt- ausgabe- bedarf	bisher bereit- gestellt	Erl.
1	2	3	4	5	6	7	8	9
	AUSGABEN							
9350	Anschaffung Mobiliar und Maschinen	52	2.500	6.000	1.207,64	0	0	
	SUMME AUSGABEN		2.500	6.000	1.207,64	0	0	
	Summe Einnahmen UA 6010		0	0	0,00	0	0	
	Summe Ausgaben UA 6010		2.500	6.000	1.207,64	0	0	
	Überschuss / Zuschuss UA 6010		-2.500	-6.000	-1.207,64	0	0	

02. - Vermögenshaushalt

Einzelplan 6 BAU- UND WOHNUNGSWESEN, VERKEHR Abschnitt 60 Bauverwaltung Unterabschnitt 6020 Tiefbauverwaltung								
Nr.	Bezeichnung	Bw St	Ansatz 2022	Ansatz 2021	Ergebnis 2020	Gesamt- ausgabe- bedarf	bisher bereit- gestellt	Erl.
1	2	3	4	5	6	7	8	9
	AUSGABEN							
9350	Anschaffung Einrichtung	53	2.500	4.700	3.505,48	0	0	
	SUMME AUSGABEN		2.500	4.700	3.505,48	0	0	
	Summe Einnahmen UA 6020		0	0	0,00	0	0	
	Summe Ausgaben UA 6020		2.500	4.700	3.505,48	0	0	
	Überschuss / Zuschuss UA 6020		-2.500	-4.700	-3.505,48	0	0	

02. - Vermögenshaushalt

Einzelplan 6 BAU- UND WOHNUNGSWESEN, VERKEHR								
Abschnitt 61 Städtebauliche Planung, Städtebauförderung, Vermessung, Bauordnung								
Unterabschnitt 6100 Orts- und Regionalplanung								
Nr.	Bezeichnung	Bw St	Ansatz 2022	Ansatz 2021	Ergebnis 2020	Gesamt- ausgabe- bedarf	bisher bereit- gestellt	Erl.
1	2	3	4	5	6	7	8	9
	EINNAHMEN							
3300	Rückflüsse aus Beteiligung Städtebau Sanierungsgesellschaft mbH	20	0	0	0,00	0	0	
3610	Inv.zuschuss vom Land für Sanierungsmaßnahmen	20	60.000	0	300.000,00	0	0	
3612	Inv.zuschuss vom Land für "Soziale Stadt"	20	300.000	0	300.000,00	0	0	
3613	Invest.Zuschuss vom Land u. a für Sanierung Zehntstadel	20	0	0	20.050,00	0	0	
3614	Inv.Zuschuss vom Land für Stadtumbau West	20	0	0	300.000,00	0	0	
3615	Sonst. Inv. zuschüsse für Sanierung Zehntstadel	20	0	0	0,00	0	0	
3616	Invest.Zuschuss aus EU-Mitteln für Maßnahmenpaket "REACT-EU"	20	0	0	0,00	0	0	
3680	Spenden -Mehreinnahmen zweckgeb. f. 9856 + 9857-	20	0	0	0,00	0	0	
3681	Einnahmen aus Spenden für Soziale Stadt- Mehreinnahmen zweckgeb. f. 9502-	51	1.500	0	2.618,91	0	0	ZW171
	SUMME EINNAHMEN		361.500	0	922.668,91	0	0	
	AUSGABEN							
9320	Planungskosten für Stadtsanierung	20	100.000	0	-683.595,62	0	0	DR97
9350	Anschaffung Mobiliar und Maschinen	51	2.000	0	0,00	0	0	
9400	Investitionszuschüsse für Fassadensanierungen	20	0	0	-80.050,80	0	0	
9401	Sanierung Zehntstadel	52	0	0	783.323,58	0	0	DR97
9402	Neubau Bürger- und Familienhaus MM-Ost	52	385.000	0	0,00	0	0	
9403	Sanierung Madlener Haus	52	0	280.000	0,00	0	0	
9500	Maßnahmen im Rahmen der "Sozialen Stadt"	20	515.000	605.500	-943.463,72	0	0	
	---- Verpflichtungsermächtigung		Gesamt	2023	2024	2025	ab 2026	
	---- Ansatz		100.000	100.000	0,00	0	0	
9501	Projektkosten Soziale Stadt -Geschäftsstelle-	51	91.000	0	90.924,48	0	0	
9502	Anschaffungen aus Spenden f. Soziale Stadt- Zweckb. f. Mehreinnahmen b. 3681	51	1.500	0	800,00	0	0	ZW171
9503	Maßnahmen i.R. d. Sozialen Stadt- Quartiersfonds-	51	20.000	0	836,84	0	0	
9504	Maßnahmen im Rahmen des "Stadtumbaus West"	20	0	0	500.000,00	0	0	
9505	Projektkosten Soziale Stadt -Quartiersmanagement- HH-Ansatz 22 bei 02.6100.9501	51	0	0	0,00	0	0	
9511	Klimagerechter Städtebau	20	0	0	-199.746,95	0	0	
9517	Maßnahmen im Rahmen von "REACT-EU" (LoRaWAN, digitaler Zwilling, Beleuchtung etc.)	20	0	0	0,00	0	0	
9850	Inv.zuschüsse für sonstige Sanierungsmaßnahmen	20	0	0	0,00	0	0	DR97

02. - Vermögenshaushalt

Einzelplan 6 BAU- UND WOHNUNGSWESEN, VERKEHR								
Abschnitt 61 Städtebauliche Planung, Städtebauförderung, Vermessung, Bauordnung								
Unterabschnitt 6100 Orts- und Regionalplanung								
Nr.	Bezeichnung	Bw St	Ansatz 2022	Ansatz 2021	Ergebnis 2020	Gesamt- ausgabe- bedarf	bisher bereit- gestellt	Erl.
1	2	3	4	5	6	7	8	9
9852	Inv.zuschüsse für Fassaden- sanierungen	20	0	0	-184.200,00	0	0	DR97
9856	Anschaffungen aus Spenden -Zweckb. f. Mehreinn. b. 3680	20	0	0	0,00	0	0	
9880	Investitionszuschüsse für Fassadensanierungen	20	100.000	0	-159.850,00	0	0	
	SUMME AUSGABEN		1.214.500	885.500	-875.022,19	0	0	
	Summe Einnahmen UA 6100		361.500	0	922.668,91	0	0	
	Summe Ausgaben UA 6100		1.214.500	885.500	-875.022,19	0	0	
	Überschuss / Zuschuss UA 6100		-853.000	-885.500	1.797.691,10	0	0	

02. - Vermögenshaushalt

Einzelplan 6 BAU- UND WOHNUNGSWESEN, VERKEHR Abschnitt 61 Städtebauliche Planung, Städtebauförderung, Vermessung, Bauordnung Unterabschnitt 6120 Vermessung								
Nr.	Bezeichnung	Bw St	Ansatz 2022	Ansatz 2021	Ergebnis 2020	Gesamt- ausgabe- bedarf	bisher bereit- gestellt	Erl.
1	2	3	4	5	6	7	8	9
	EINNAHMEN							
3450	Erlöse aus dem Verkauf von Sachvermögen	51	0	0	0,00	0	0	
	SUMME EINNAHMEN		0	0	0,00	0	0	
	AUSGABEN							
9350	Anschaffung Mobiliar und Fahrzeuge	51	0	1.000	0,00	0	0	
	SUMME AUSGABEN		0	1.000	0,00	0	0	
	Summe Einnahmen UA 6120		0	0	0,00	0	0	
	Summe Ausgaben UA 6120		0	1.000	0,00	0	0	
	Überschuss / Zuschuss UA 6120		0	-1.000	0,00	0	0	

02. - Vermögenshaushalt

Einzelplan 6 BAU- UND WOHNUNGSWESEN, VERKEHR Abschnitt 62 Wohnungsbauförderung und Wohnungsfürsorge Unterabschnitt 6200 Wohnungsbauförderung und Wohnungsfürsorge								
Nr.	Bezeichnung	Bw St	Ansatz 2022	Ansatz 2021	Ergebnis 2020	Gesamt- ausgabe- bedarf	bisher bereit- gestellt	Erl.
1	2	3	4	5	6	7	8	9
	EINNAHMEN							
3270	Darlehenstilgung von Privaten	20	0	600	5.430,60	0	0	
3400	Erstattungen f. Herstellungsbeiträge Erbbaurechtsgrdst. Mehreinnahmen Zw.g. f. -9322	23	0	0	13.822,85	0	0	ZW6400
	SUMME EINNAHMEN		0	600	19.253,45	0	0	
	AUSGABEN							
9280	Darlehensgewährung an übrige Bereiche	20	0	0	0,00	0	0	
9322	Herstellungsbeiträge Erbbaurechtsgrundstücke Zweckbind. für Mehrreinn. bei -3400	23	0	0	59.520,17	0	0	ZW6400
	SUMME AUSGABEN		0	0	59.520,17	0	0	
	Summe Einnahmen UA 6200		0	600	19.253,45	0	0	
	Summe Ausgaben UA 6200		0	0	59.520,17	0	0	
	Überschuss / Zuschuss UA 6200		0	600	-40.266,72	0	0	

02. - Vermögenshaushalt

Einzelplan 6 BAU- UND WOHNUNGSWESEN, VERKEHR								
Abschnitt 63 Gemeindefstraßen								
Unterabschnitt 6300 Gemeindefstraßen								
Nr.	Bezeichnung	Bw St	Ansatz 2022	Ansatz 2021	Ergebnis 2020	Gesamtausgabebedarf	bisher bereitgestellt	Erl.
1	2	3	4	5	6	7	8	9
	EINNAHMEN							
3450	Erlöse aus dem Verkauf von Sachvermögen	53	0	0	0,00	0	0	
3500	Erschließungsbeiträge für Straßen	50	200.000	300.000	790.597,83	0	0	
3501	Erstattungen v. Land für Straßenausbaumaßnahmen -alt-	50	0	50.000	-43.402,62	0	0	
3502	Ausbaubeiträge für Straßen	50	0	0	0,00	0	0	
3510	Erstattungen v. Land für Straßenausbaumaßnahmen	50	0	0	0,00	0	0	
3610	Zuweisung Land f. Unterführung Eisenburger Straße	53	0	0	0,00	0	0	
3611	Invest.zuschuss vom Land f. Straßenausbaumaßnahmen	20	0	100.000	513.131,00	0	0	
3613	Investitionszuschuss Land für Fahrradboxen am Bahnhof	53	0	10.000	0,00	0	0	
3616	Invest.Zuschuss Land für Umbau Bahnübergänge	53	0	576.000	360.500,00	0	0	
3617	Invest.Zuschuss Land für Unterführung Eisenburger Straße	20	0	0	0,00	0	0	
3619	Invest.Zuschuss Land für Ausbau Kreisstraße MM 20	20	0	0	0,00	0	0	
3652	Beteiligung Bahn an Unterführ. Augsburg. Straße - EKRg-	20	0	0	0,00	0	0	
3661	Beteiligung Bahn an Unterführung Eisenburger Straße -EkrG-	53	0	0	0,00	0	0	
	SUMME EINNAHMEN		200.000	1.036.000	1.620.826,21	0	0	
	AUSGABEN							
9320	Erwerb von Grundstücken für Straßen	23	20.000	0	53,69	0	0	DR179
9321	Erwerbsnebenaufwand	23	10.000	0	3.875,89	0	0	DR179
9350	Anschaffung von Fahrzeugen und Maschinen	53	100.000	497.700	-85.068,11	0	0	
9503	Allgemeiner Straßenbau -Ausbaumaßnahmen-	53	0	0	129.688,35	0	0	DR98
9504	Allgemeiner Straßenneubau	53	500.000	950.000	469,87	0	0	DR98
9505	Allgemeiner Straßenneubau	53	1.500.000	200.000	-62.857,92	0	0	DR98
9506	Unterführung Eisenburger Straße	53	0	0	0,00	0	0	
9508	Umbau Kreisverkehr Europastraße - Kostenbeteiligung -	53	0	0	0,00	0	0	
9510	Beteiligung Stadt an Umbau Eiserner Steg	53	0	0	700.000,00	0	0	
9511	Ostanbindung Bahnsteigunterführung -Planung-	53	0	50.000	-26.088,14	0	0	
9512	Erneuerung Steuerkästen an Lichtsignalanlagen	53	50.000	190.000	-25.962,59	0	0	
9513	Neubau Brücke A 96 - Planung -	53	0	0	-69.676,15	0	0	
9514	Lichtsignalanlage Fraunhoferstraße	53	0	0	0,00	0	0	
9521	Umbau Bahnübergänge	53	0	0	-307.000,00	0	0	
9522	Ausbau Kreisstraße MM 20	53	0	0	-2.044.319,86	0	0	

02. - Vermögenshaushalt

Einzelplan 6 BAU- UND WOHNUNGSWESEN, VERKEHR Abschnitt 63 Gemeindefstraßen Unterabschnitt 6300 Gemeindefstraßen								
Nr.	Bezeichnung	Bw St	Ansatz 2022	Ansatz 2021	Ergebnis 2020	Gesamt- ausgabe- bedarf	bisher bereit- gestellt	Erl.
1	2	3	4	5	6	7	8	9
9524	Aufstellung Fahrradboxen am Bahnhof	53	0	25.000	-25.000,00	0	0	
9525	Aufstellung Fahrradständer Innenstadt	53	0	25.000	-11.955,93	0	0	
9526	Erneuerung Schilder Partnerstädte	53	0	0	3.219,40	0	0	
9527	Fußgängerleitsystem Innenstadt	53	0	35.000	0,00	0	0	
9528	Barrierefreier Ausbau Bushalte (ÖPNV-Konzept)	53	0	600.000	0,00	0	0	
9529	Regio S-Bahn MM-Halte	53	0	100.000	0,00	0	0	
9563	Beseitigung Bahnübergang	53	0	0	2.124,00	0	0	
9564	Allgäuer Straße - Planung - Infobuchten/Infostände	53	0	0	0,00	0	0	
	SUMME AUSGABEN		2.180.000	2.672.700	-1.818.497,50	0	0	
	Summe Einnahmen UA 6300		200.000	1.036.000	1.620.826,21	0	0	
	Summe Ausgaben UA 6300		2.180.000	2.672.700	-1.818.497,50	0	0	
	Überschuss / Zuschuss UA 6300		-1.980.000	-1.636.700	3.439.323,71	0	0	

02. - Vermögenshaushalt

Einzelplan 6 BAU- UND WOHNUNGSWESEN, VERKEHR Abschnitt 66 Bundes- und Staatsstraßen Unterabschnitt 6600 Bundes- und Staatsstraßen								
Nr.	Bezeichnung	Bw St	Ansatz 2022	Ansatz 2021	Ergebnis 2020	Gesamt- ausgabe- bedarf	bisher bereit- gestellt	Erl.
1	2	3	4	5	6	7	8	9
	AUSGABEN							
9500	Geh- und Radweg Ferthofen-Hart (2. BA)	53	0	0	0,00	0	0	
	SUMME AUSGABEN		0	0	0,00	0	0	
	Summe Einnahmen UA 6600		0	0	0,00	0	0	
	Summe Ausgaben UA 6600		0	0	0,00	0	0	
	Überschuss / Zuschuss UA 6600		0	0	0,00	0	0	

02. - Vermögenshaushalt

Einzelplan 6 BAU- UND WOHNUNGSWESEN, VERKEHR								
Abschnitt 67 Straßenbeleuchtung und -reinigung								
Unterabschnitt 6700 Straßenbeleuchtung								
Nr.	Bezeichnung	Bw St	Ansatz 2022	Ansatz 2021	Ergebnis 2020	Gesamt- ausgabe- bedarf	bisher bereit- gestellt	Erl.
1	2	3	4	5	6	7	8	9
	EINNAHMEN							
3500	Erschließungsbeiträge für Straßenbeleuchtung	50	5.000	0	26.980,07	0	0	
	SUMME EINNAHMEN		5.000	0	26.980,07	0	0	
	AUSGABEN							
9870	Inv.zuschuss für Straßen- beleuchtung	53	25.000	210.000	-7.267,21	0	0	
9871	Umrüstung zur Energie- einsparung	53	0	0	0,00	0	0	
9872	Lichtmasterplan Memmingen	53	25.000	150.000	0,00	0	0	
	SUMME AUSGABEN		50.000	360.000	-7.267,21	0	0	
	Summe Einnahmen UA 6700		5.000	0	26.980,07	0	0	
	Summe Ausgaben UA 6700		50.000	360.000	-7.267,21	0	0	
	Überschuss / Zuschuss UA 6700		-45.000	-360.000	34.247,28	0	0	

02. - Vermögenshaushalt

Einzelplan 6 BAU- UND WOHNUNGSWESEN, VERKEHR Abschnitt 67 Straßenbeleuchtung und -reinigung Unterabschnitt 6750 Straßenreinigung								
Nr.	Bezeichnung	Bw St	Ansatz 2022	Ansatz 2021	Ergebnis 2020	Gesamt- ausgabe- bedarf	bisher bereit- gestellt	Erl.
1	2	3	4	5	6	7	8	9
	EINNAHMEN							
3450	Erlöse aus dem Verkauf von Sachvermögen	53	0	0	40.500,00	0	0	
	SUMME EINNAHMEN		0	0	40.500,00	0	0	
	AUSGABEN							
9350	Anschaffung Geräte und Fahrzeuge	53	30.000	380.500	22.309,17	0	0	
	SUMME AUSGABEN		30.000	380.500	22.309,17	0	0	
	Summe Einnahmen UA 6750		0	0	40.500,00	0	0	
	Summe Ausgaben UA 6750		30.000	380.500	22.309,17	0	0	
	Überschuss / Zuschuss UA 6750		-30.000	-380.500	18.190,83	0	0	

02. - Vermögenshaushalt

Einzelplan 6 BAU- UND WOHNUNGSWESEN, VERKEHR Abschnitt 68 Parkeinrichtungen Unterabschnitt 6800 Parkplätze								
Nr.	Bezeichnung	Bw St	Ansatz 2022	Ansatz 2021	Ergebnis 2020	Gesamt- ausgabe- bedarf	bisher bereit- gestellt	Erl.
1	2	3	4	5	6	7	8	9
	EINNAHMEN							
3500	Ablösung von Stellplätzen	50	35.000	20.000	27.300,00	0	0	
	SUMME EINNAHMEN		35.000	20.000	27.300,00	0	0	
	AUSGABEN							
9500	Ausbau von Parkplätzen	53	450.000	325.000	-6.921,04	0	0	
	SUMME AUSGABEN		450.000	325.000	-6.921,04	0	0	
	Summe Einnahmen UA 6800		35.000	20.000	27.300,00	0	0	
	Summe Ausgaben UA 6800		450.000	325.000	-6.921,04	0	0	
	Überschuss / Zuschuss UA 6800		-415.000	-305.000	34.221,04	0	0	

02. - Vermögenshaushalt

Einzelplan 7 ÖFFENTL. EINRICHTUNGEN, WIRTSCHAFTSFÖRDERUNG Abschnitt 70 Abwasserbeseitigung Unterabschnitt 7010 Kanalisation								
Nr.	Bezeichnung	Bw St	Ansatz 2022	Ansatz 2021	Ergebnis 2020	Gesamtausgabebedarf	bisher bereitgestellt	Erl.
1	2	3	4	5	6	7	8	9
	EINNAHMEN							
3030	Zuführung vom VerwHH für Sonderrücklage für Gebührenschwankungen	20	0	0	0,00	0	0	
3130	Entnahme aus Sonderrücklage für Gebührenschwankungen	20	2.944.800	1.800.000	243.355,64	0	0	
3501	Kanalbeiträge	50	130.000	0	268.544,00	0	0	
	SUMME EINNAHMEN		3.074.800	1.800.000	511.899,64	0	0	
	AUSGABEN							
9030	Zuführung an Verwaltungshaushalt aus Sonderrücklage f. Gebührenschwankungen	20	2.944.800	1.800.000	243.355,64	0	0	
9130	Zuführung an Sonderrücklage für Gebührenschwankungen	20	0	0	0,00	0	0	
9350	Anschaffung Geräte und Fahrzeuge	53	25.000	375.500	77.006,88	0	0	
9512	Sonstige Kanalbauten (Mischwasserkanalisation)	53	0	0	660.858,06	0	0	DR99
9513	Sonstige Kanalbauten -Hausanschlüsse-	53	150.000	305.000	133.183,58	0	0	
9514	Sonstige Kanalbauten (Modifizierte Mischwasserkanalisation)	53	0	0	0,00	0	0	DR99
9515	Sonstige Kanalbauten (Sonderbauwerke - Regenüberlaufbecken, Pumpwerke)	53	0	0	0,00	0	0	DR99
9516	Sonstige Kanalbauten (Trennkanalisation)	53	0	0	798.072,23	0	0	DR99
9523	Wasserrechtsantrag für Einleitungsgenehmigungen	53	0	0	-6.690,83	0	0	
9524	Berechnung zur Optimierung des Mischwassernetzes	53	0	0	0,00	0	0	
9527	Fortschreibung Gesamtentwässerungsplan	53	5.000	5.000	-7.466,86	0	0	
9528	Abwasseranlage Dickenreishausen	53	0	0	-12.986,86	0	0	
9529	Neubau Regenklärbecken Tiroler Ring	53	0	0	85.217,22	0	0	
	SUMME AUSGABEN		3.124.800	2.485.500	1.970.549,06	0	0	
	Summe Einnahmen UA 7010		3.074.800	1.800.000	511.899,64	0	0	
	Summe Ausgaben UA 7010		3.124.800	2.485.500	1.970.549,06	0	0	
	Überschuss / Zuschuss UA 7010		-50.000	-685.500	-1.458.649,42	0	0	

02. - Vermögenshaushalt

Einzelplan 7 ÖFFENTL. EINRICHTUNGEN, WIRTSCHAFTSFÖRDERUNG								
Abschnitt 70 Abwasserbeseitigung								
Unterabschnitt 7021 Gruppenklärwerk Heimertingen								
Nr.	Bezeichnung	Bw St	Ansatz 2022	Ansatz 2021	Ergebnis 2020	Gesamt- ausgabe- bedarf	bisher bereit- gestellt	Erl.
1	2	3	4	5	6	7	8	9
	EINNAHMEN							
3450	Erlöse aus dem Verkauf von Sachvermögen	61	0	0	0,00	0	0	
3620	Investitionskostenumlage Westgemeinden	20	0	0	0,00	0	0	
3630	Investitionskostenumlage Abwasserverband f. Messstation	20	0	0	-4.418,42	0	0	
3631	Investitionskostenumlage Verbände für BHKW	61	0	0	216.000,00	0	0	
3632	Investitionskostenumlage Verbände für Teilsanierung	61	230.000	470.000	375.000,00	0	0	
	SUMME EINNAHMEN		230.000	470.000	586.581,58	0	0	
	AUSGABEN							
9350	Anschaffung Mobiliar und Maschinen	61	15.000	18.000	3.730,67	0	0	
9500	Erweiterung/Ertüchtigung Gruppenklärwerk	61	0	0	0,00	0	0	DR120
9502	Neubau Messstation	61	0	0	-16.635,18	0	0	
9503	Neubau Blockheizkraftwerk	61	0	0	437.197,44	0	0	
9504	Teilsanierung	61	600.000	1.180.000	913.200,54	0	0	
	SUMME AUSGABEN		615.000	1.198.000	1.337.493,47	0	0	
	Summe Einnahmen UA 7021		230.000	470.000	586.581,58	0	0	
	Summe Ausgaben UA 7021		615.000	1.198.000	1.337.493,47	0	0	
	Überschuss / Zuschuss UA 7021		-385.000	-728.000	-750.911,89	0	0	

02. - Vermögenshaushalt

Einzelplan 7 ÖFFENTL. EINRICHTUNGEN, WIRTSCHAFTSFÖRDERUNG								
Abschnitt 72 Abfallbeseitigung								
Unterabschnitt 7200 Müllabfuhr								
Nr.	Bezeichnung	Bw St	Ansatz 2022	Ansatz 2021	Ergebnis 2020	Gesamt- ausgabe- bedarf	bisher bereit- gestellt	Erl.
1	2	3	4	5	6	7	8	9
	EINNAHMEN							
3030	Zuführung vom VerwHH für Sonderrücklage für Gebührenschwankungen	20	0	0	355.458,03	0	0	
3130	Entnahme aus Sonderrücklage für Gebührenschwankungen	20	408.600	128.300	0,00	0	0	
3140	Entnahme aus Sonderrücklage (Rekultivierung)	20	100.000	0	0,00	0	0	
	SUMME EINNAHMEN		508.600	128.300	355.458,03	0	0	
	AUSGABEN							
9030	Zuführung an Verwaltungshaushalt aus Sonderrücklage für Gebührenschwankungen	20	408.600	128.300	0,00	0	0	
9130	Zuführung an Sonderrücklage für Gebührenschwankungen	20	0	0	355.458,03	0	0	
9350	Anschaffung Maschinen und Geräte	61	0	35.000	0,00	0	0	
9500	Verlagerung Grüngutstelle Steinheim	61	50.000	0	0,00	0	0	
	---- Verpflichtungsermächtigung		Gesamt	2023	2024	2025	ab 2026	
	---- Ansatz		625.000	625.000	0,00	0	0	
9501	Sickerwassereinfassung (ehem. Deponie Stadtweiher)	61	50.000	0	0,00	0	0	
	---- Verpflichtungsermächtigung		Gesamt	2023	2024	2025	ab 2026	
	---- Ansatz		700.000	700.000	0,00	0	0	
	SUMME AUSGABEN		508.600	163.300	355.458,03	0	0	
	Summe Einnahmen UA 7200		508.600	128.300	355.458,03	0	0	
	Summe Ausgaben UA 7200		508.600	163.300	355.458,03	0	0	
	Überschuss / Zuschuss UA 7200		0	-35.000	0,00	0	0	

02. - Vermögenshaushalt

Einzelplan 7 ÖFFENTL. EINRICHTUNGEN, WIRTSCHAFTSFÖRDERUNG Abschnitt 73 Märkte Unterabschnitt 7300 Märkte								
Nr.	Bezeichnung	Bw St	Ansatz 2022	Ansatz 2021	Ergebnis 2020	Gesamt- ausgabe- bedarf	bisher bereit- gestellt	Erl.
1	2	3	4	5	6	7	8	9
	AUSGABEN							
9350	Anschaffung Maschinen und Geräte	32	1.500	3.700	0,00	0	0	
	SUMME AUSGABEN		1.500	3.700	0,00	0	0	
	Summe Einnahmen UA 7300		0	0	0,00	0	0	
	Summe Ausgaben UA 7300		1.500	3.700	0,00	0	0	
	Überschuss / Zuschuss UA 7300		-1.500	-3.700	0,00	0	0	

02. - Vermögenshaushalt

Einzelplan 7 ÖFFENTL. EINRICHTUNGEN, WIRTSCHAFTSFÖRDERUNG Abschnitt 74 Schlacht- und Viehhöfe Unterabschnitt 7400 Städtisches Veterinäramt								
Nr.	Bezeichnung	Bw St	Ansatz 2022	Ansatz 2021	Ergebnis 2020	Gesamt- ausgabe- bedarf	bisher bereit- gestellt	Erl.
1	2	3	4	5	6	7	8	9
	AUSGABEN							
9350	Anschaffung Mobiliar	39	1.000	1.500	0,00	0	0	
	SUMME AUSGABEN		1.000	1.500	0,00	0	0	
	Summe Einnahmen UA 7400		0	0	0,00	0	0	
	Summe Ausgaben UA 7400		1.000	1.500	0,00	0	0	
	Überschuss / Zuschuss UA 7400		-1.000	-1.500	0,00	0	0	

02. - Vermögenshaushalt

Einzelplan 7 ÖFFENTL. EINRICHTUNGEN, WIRTSCHAFTSFÖRDERUNG Abschnitt 75 Bestattungswesen Unterabschnitt 7500 Friedhöfe								
Nr.	Bezeichnung	Bw St	Ansatz 2022	Ansatz 2021	Ergebnis 2020	Gesamt- ausgabe- bedarf	bisher bereit- gestellt	Erl.
1	2	3	4	5	6	7	8	9
	EINNAHMEN							
3610	Inv.zuschuss vom Land für Sanierung des Alten Friedhofes	20	500.000	0	0,00	0	0	
3680	Inv.zuweisung von übrigen Bereichen	20	0	0	0,00	0	0	
	SUMME EINNAHMEN		500.000	0	0,00	0	0	
	AUSGABEN							
9350	Anschaffung Geräte	55	380.000	156.000	65.249,39	0	0	
9502	Neubau Urnenanlagen	55	50.000	0	0,00	0	0	
9504	Sanierung Kreuzigungsgruppe	55	5.000	0	0,00	0	0	
9505	Sanierung des Alten Friedhofes (einschl. Leichenhalle)	52	760.000	170.000	41.132,37	0	0	
	---- Verpflichtungsermächtigung		Gesamt	2023	2024	2025	ab 2026	
	---- Ansatz		300.000	300.000	0,00	0	0	
9506	Sanierung Waldfriedhof (einschl. Aussegnungshalle)	55	5.000	0	0,00	0	0	
	SUMME AUSGABEN		1.200.000	326.000	106.381,76	0	0	
	Summe Einnahmen UA 7500		500.000	0	0,00	0	0	
	Summe Ausgaben UA 7500		1.200.000	326.000	106.381,76	0	0	
	Überschuss / Zuschuss UA 7500		-700.000	-326.000	-106.381,76	0	0	

02. - Vermögenshaushalt

Einzelplan 7 ÖFFENTL. EINRICHTUNGEN, WIRTSCHAFTSFÖRDERUNG Abschnitt 77 Hilfsbetriebe der Verwaltung Unterabschnitt 7710 Bauhof - Fuhrpark								
Nr.	Bezeichnung	Bw St	Ansatz 2022	Ansatz 2021	Ergebnis 2020	Gesamt- ausgabe- bedarf	bisher bereit- gestellt	Erl.
1	2	3	4	5	6	7	8	9
	EINNAHMEN							
3450	Erlöse aus dem Verkauf von Sachvermögen	53	0	0	0,00	0	0	
	SUMME EINNAHMEN		0	0	0,00	0	0	
	AUSGABEN							
9350	Anschaffung Fahrzeuge und Maschinen	53	25.000	95.500	54.416,06	0	0	
9400	Sanierung Bauhof -Dachsanierung ehem. Fischertagsstadel-	52	0	0	-433,12	0	0	
9401	Sanierung Bauhof Neubau Lagerhalle/Garagen	53	500.000	250.000	145.510,17	0	0	
	---- Verpflichtungsermächtigung		Gesamt	2023	2024	2025	ab 2026	
	---- Ansatz		150.000	150.000	0,00	0	0	
9402	Sanierung Bauhof - Energetische Maßnahmen -	53	0	0	-210.858,82	0	0	
	SUMME AUSGABEN		525.000	345.500	-11.365,71	0	0	
	Summe Einnahmen UA 7710		0	0	0,00	0	0	
	Summe Ausgaben UA 7710		525.000	345.500	-11.365,71	0	0	
	Überschuss / Zuschuss UA 7710		-525.000	-345.500	11.365,71	0	0	

02. - Vermögenshaushalt

Einzelplan 7 ÖFFENTL. EINRICHTUNGEN, WIRTSCHAFTSFÖRDERUNG Abschnitt 79 Fremdenverkehr, sonstige Förderung von Wirtschaft und Verkehr Unterabschnitt 7900 Förderung des Fremdenverkehrs								
Nr.	Bezeichnung	Bw St	Ansatz 2022	Ansatz 2021	Ergebnis 2020	Gesamt- ausgabe- bedarf	bisher bereit- gestellt	Erl.
1	2	3	4	5	6	7	8	9
	AUSGABEN							
9350	Anschaffung Mobiliar	16	9.000	40.000	4.830,56	0	0	
	SUMME AUSGABEN		9.000	40.000	4.830,56	0	0	
	Summe Einnahmen UA 7900		0	0	0,00	0	0	
	Summe Ausgaben UA 7900		9.000	40.000	4.830,56	0	0	
	Überschuss / Zuschuss UA 7900		-9.000	-40.000	-4.830,56	0	0	

02. - Vermögenshaushalt

Einzelplan 7 ÖFFENTL. EINRICHTUNGEN, WIRTSCHAFTSFÖRDERUNG Abschnitt 79 Fremdenverkehr, sonstige Förderung von Wirtschaft und Verkehr Unterabschnitt 7910 Förderung von Wirtschaft								
Nr.	Bezeichnung	Bw St	Ansatz 2022	Ansatz 2021	Ergebnis 2020	Gesamt- ausgabe- bedarf	bisher bereit- gestellt	Erl.
1	2	3	4	5	6	7	8	9
	EINNAHMEN							
3610	Inv.Zuschuss Land für die Errichtung eines Fahrgast-Informationssystems	1220	199.600	98.200	98.200,00	0	0	
3611	Invest.Zuschuss v. Land f. Breitbandkabelausbau -alt-	14	0	0	-5.000,00	0	0	
3612	Inv.Zuschuss vom Land für Infrastrukturverbesserung an Bushaltestellen	1220	76.100	138.200	10.000,00	0	0	ZW1200
3613	Investitionszuschuss Land für Erweiterung Kindergarten Steinheim	12	0	0	0,00	0	0	ZW1200
3614	Inv.Zuschuss Mobilitätsregion Inv.Zuschuss Mobilitätsregion	1220	200.000	200.000	0,00	0	0	
	SUMME EINNAHMEN		475.700	436.400	103.200,00	0	0	
	AUSGABEN							
9500	Errichtung eines Fahrgast-Informationssystems	1220	339.600	255.600	-9.346,37	0	0	
9501	Breitbandkabelausbau -alt-	14	0	0	-44.299,00	0	0	
9502	Infrastrukturverbesserung an Bushaltestellen	1220	152.300	212.600	0,00	0	0	ZW1200
9503	Grünanlage Unter d. Halden Süd	12	0	0	0,00	0	0	ZW1200
9504	Gutachterkosten Mobilitätsregion	1220	255.000	255.000	0,00	0	0	
	SUMME AUSGABEN		746.900	723.200	-53.645,37	0	0	
	Summe Einnahmen UA 7910		475.700	436.400	103.200,00	0	0	
	Summe Ausgaben UA 7910		746.900	723.200	-53.645,37	0	0	
	Überschuss / Zuschuss UA 7910		-271.200	-286.800	156.845,37	0	0	

02. - Vermögenshaushalt

Einzelplan 8 WIRTSCHAFTL. UNTERNEHMEN, ALLG. GRUND- U. SONDERVERMÖGEN								
Abschnitt 81 Versorgungsunternehmen								
Unterabschnitt 8180 Breitbandversorgung								
Nr.	Bezeichnung	Bw St	Ansatz 2022	Ansatz 2021	Ergebnis 2020	Gesamt- ausgabe- bedarf	bisher bereit- gestellt	Erl.
1	2	3	4	5	6	7	8	9
	EINNAHMEN							
3610	Invest.Zuschuss vom Land f. Breitbandkabelausbau	14	0	0	0,00	0	0	
	SUMME EINNAHMEN		0	0	0,00	0	0	
	AUSGABEN							
9500	Breitbandkabelausbau	14	0	0	0,00	0	0	
	SUMME AUSGABEN		0	0	0,00	0	0	
	Summe Einnahmen UA 8180		0	0	0,00	0	0	
	Summe Ausgaben UA 8180		0	0	0,00	0	0	
	Überschuss / Zuschuss UA 8180		0	0	0,00	0	0	

02. - Vermögenshaushalt

Einzelplan 8 WIRTSCHAFTL. UNTERNEHMEN, ALLG. GRUND- U. SONDERVERMÖGEN Abschnitt 84 Unternehmen der Wirtschaftsförderung Unterabschnitt 8400 Stadthalle								
Nr.	Bezeichnung	Bw St	Ansatz 2022	Ansatz 2021	Ergebnis 2020	Gesamt- ausgabe- bedarf	bisher bereit- gestellt	Erl.
1	2	3	4	5	6	7	8	9
	AUSGABEN							
9350	Anschaffung Einrichtung und Geräte	19	20.000	53.000	13.330,31	0	0	
9400	Teilsanierung (Umbau Wasser- leitung, Nachrüstung Lüftungsanlage)	19	0	0	0,00	0	0	
	SUMME AUSGABEN		20.000	53.000	13.330,31	0	0	
	Summe Einnahmen UA 8400		0	0	0,00	0	0	
	Summe Ausgaben UA 8400		20.000	53.000	13.330,31	0	0	
	Überschuss / Zuschuss UA 8400		-20.000	-53.000	-13.330,31	0	0	

02. - Vermögenshaushalt

Einzelplan 8 WIRTSCHAFTL. UNTERNEHMEN, ALLG. GRUND- U. SONDERVERMÖGEN Abschnitt 84 Unternehmen der Wirtschaftsförderung Unterabschnitt 8401 Maximilian-Kolbe-Saal								
Nr.	Bezeichnung	Bw St	Ansatz 2022	Ansatz 2021	Ergebnis 2020	Gesamt- ausgabe- bedarf	bisher bereit- gestellt	Erl.
1	2	3	4	5	6	7	8	9
	AUSGABEN							
9350	Anschaffung Mobiliar	19	151.000	245.000	116.414,02	0	0	
	SUMME AUSGABEN		151.000	245.000	116.414,02	0	0	
	Summe Einnahmen UA 8401		0	0	0,00	0	0	
	Summe Ausgaben UA 8401		151.000	245.000	116.414,02	0	0	
	Überschuss / Zuschuss UA 8401		-151.000	-245.000	-116.414,02	0	0	

02. - Vermögenshaushalt

Einzelplan 8 WIRTSCHAFTL. UNTERNEHMEN, ALLG. GRUND- U. SONDERVERMÖGEN Abschnitt 85 Land- und forstwirtschaftliche Unternehmen Unterabschnitt 8550 Stadtwald								
Nr.	Bezeichnung	Bw St	Ansatz 2022	Ansatz 2021	Ergebnis 2020	Gesamt- ausgabe- bedarf	bisher bereit- gestellt	Erl.
1	2	3	4	5	6	7	8	9
	EINNAHMEN							
3610	Invest.Pauschale vom Land	20	223.400	10.000	0,00	0	0	
	SUMME EINNAHMEN		223.400	10.000	0,00	0	0	
	AUSGABEN							
9350	Anschaffung von Maschinen, Geräten u. Mobiliar	62	98.000	16.500	22.347,09	0	0	
9351	Ersteinrichtung der Eigenjagden (v.a. Hochsitze)	62	0	0	0,00	0	0	
9400	Neubau Waldinformations- und Erlebniszentrum (WIEZ)	62	30.000	170.000	0,00	0	0	
	---- Verpflichtungsermächtigung		Gesamt	2023	2024	2025	ab 2026	
	---- Ansatz		200.000	200.000	0,00	0	0	
9401	Anlage Schaubienenstand (Bürgerwald)	62	0	0	0,00	0	0	
9420	Neubau Maschinenhalle (Garagen)	62	5.000	20.700	0,00	0	0	
9500	Neubau Forstweg "Rote Lache"	62	0	0	0,00	0	0	
9510	Neubau Forstweg im Brunner Wald (Planung)	62	2.000	4.000	0,00	0	0	
9550	Neubau Waldspielplatz	62	0	0	0,00	0	0	
9551	Neubau Waldlehrpfade mit Stationen (Bürgerwald)	62	0	0	0,00	0	0	
9552	Neubau Motorsägenkunstpfad (Bürgerwald)	62	0	0	0,00	0	0	
9553	Neubau Picknickplätze	62	0	0	0,00	0	0	
9880	Investitionszuschuss an übrigen Bereich	62	0	20.000	0,00	0	0	
	SUMME AUSGABEN		135.000	231.200	22.347,09	0	0	
	Summe Einnahmen UA 8550		223.400	10.000	0,00	0	0	
	Summe Ausgaben UA 8550		135.000	231.200	22.347,09	0	0	
	Überschuss / Zuschuss UA 8550		88.400	-221.200	-22.347,09	0	0	

02. - Vermögenshaushalt

Einzelplan 8 WIRTSCHAFTL. UNTERNEHMEN, ALLG. GRUND- U. SONDERVERMÖGEN								
Abschnitt 88 Allgemeines Grundvermögen								
Unterabschnitt 8800 Bebaute Grundstücke								
Nr.	Bezeichnung	Bw St	Ansatz 2022	Ansatz 2021	Ergebnis 2020	Gesamt- ausgabe- bedarf	bisher bereit- gestellt	Erl.
1	2	3	4	5	6	7	8	9
	EINNAHMEN							
3400	Verkaufserlöse beb. Grund -Mehreinn. zweckg. f. 9321-22-	23	500.000	500.000	213.393,00	0	0	
3610	Inv.Zuschuss vom Land für Sanierung Stadtmauer	20	0	0	0,00	0	0	
3611	Sonstige Inv.Zuschüsse für Sanierung Stadtmauer	20	0	0	80.000,00	0	0	
3612	Inv.zuschuss vom Land u.a. für Sanierung Bismarckturm	20	0	0	10.000,00	0	0	
	SUMME EINNAHMEN		500.000	500.000	303.393,00	0	0	
	AUSGABEN							
9300	Beteiligung an Grundbesitz- gesellschaft ehem. Fliegerhorst	20	0	0	0,00	0	0	
9321	Erwerb von beb. Grund -Zweckb. f. Mehreinn. b. 3400-	23	500.000	200.000	-410.000,00	0	0	DR100
9322	Erwerbsnebenaufwand -Zweckb. f. Mehreinn. b. 3400-	23	75.000	75.000	-48.121,21	0	0	DR100
9324	Leibrenten	23	0	0	0,00	0	0	
9350	Anschaffung Maschinen und Geräte	23.1	20.000	0	0,00	0	0	
9400	Abbruchkosten ehem. RBG	52	200.000	0	0,00	0	0	
9414	Sanierung der Stadtmauer	52	0	0	113.824,72	0	0	DR219
9416	Sanierung Bismarckturm	52	0	0	99.789,68	0	0	
	SUMME AUSGABEN		795.000	275.000	-244.506,81	0	0	
	Summe Einnahmen UA 8800		500.000	500.000	303.393,00	0	0	
	Summe Ausgaben UA 8800		795.000	275.000	-244.506,81	0	0	
	Überschuss / Zuschuss UA 8800		-295.000	225.000	547.899,81	0	0	

02. - Vermögenshaushalt

Einzelplan 8 WIRTSCHAFTL. UNTERNEHMEN, ALLG. GRUND- U. SONDERVERMÖGEN Abschnitt 88 Allgemeines Grundvermögen Unterabschnitt 8810 Unbebaute Grundstücke								
Nr.	Bezeichnung	Bw St	Ansatz 2022	Ansatz 2021	Ergebnis 2020	Gesamt- ausgabe- bedarf	bisher bereit- gestellt	Erl.
1	2	3	4	5	6	7	8	9
	EINNAHMEN							
3400	Verkaufserlöse unbeb. Grund -Mehreinn. zweckg. f. 9321-22-	23	1.500.000	1.500.000	566.726,02	0	0	
3410	Verkaufserlöse unbeb. Grund - Erstattung IKEA -	20	0	0	0,00	0	0	
	SUMME EINNAHMEN		1.500.000	1.500.000	566.726,02	0	0	
	AUSGABEN							
9321	Erwerb von unbeb. Grund -Zweckb. f. Mehreinn. b. 3400-	23	2.000.000	1.500.000	7.231.117,52	0	0	DR101
9322	Erwerbsnebenaufwand -Zweckb. f. Mehreinn. b. 3400-	23	200.000	100.000	152.773,31	0	0	DR101
	SUMME AUSGABEN		2.200.000	1.600.000	7.383.890,83	0	0	
	Summe Einnahmen UA 8810		1.500.000	1.500.000	566.726,02	0	0	
	Summe Ausgaben UA 8810		2.200.000	1.600.000	7.383.890,83	0	0	
	Überschuss / Zuschuss UA 8810		-700.000	-100.000	-6.817.164,81	0	0	

02. - Vermögenshaushalt

Einzelplan 9 ALLGEMEINE FINANZWIRTSCHAFT Abschnitt 90 Steuern, allgemeine Zuweisungen und allgemeine Umlagen Unterabschnitt 9000 Steuern, allgemeine Zuweisungen und allgemeine Umlagen								
Nr.	Bezeichnung	Bw St	Ansatz 2022	Ansatz 2021	Ergebnis 2020	Gesamt- ausgabe- bedarf	bisher bereit- gestellt	Erl.
1	2	3	4	5	6	7	8	9
	EINNAHMEN							
3610	Investitionspauschale Land	20	898.400	809.000	1.026.546,00	0	0	
	SUMME EINNAHMEN		898.400	809.000	1.026.546,00	0	0	
	Summe Einnahmen UA 9000		898.400	809.000	1.026.546,00	0	0	
	Summe Ausgaben UA 9000		0	0	0,00	0	0	
	Überschuss / Zuschuss UA 9000		898.400	809.000	1.026.546,00	0	0	

02. - Vermögenshaushalt

Einzelplan 9 ALLGEMEINE FINANZWIRTSCHAFT								
Abschnitt 91 Sonstige allgemeine Finanzwirtschaft								
Unterabschnitt 9100 Sonstige allgemeine Finanzwirtschaft								
Nr.	Bezeichnung	Bw St	Ansatz 2022	Ansatz 2021	Ergebnis 2020	Gesamtausgabebedarf	bisher bereitgestellt	Erl.
1	2	3	4	5	6	7	8	9
	EINNAHMEN							
3000	Zuführung vom Verwaltungshaushalt	20	2.074.600	1.833.600	24.323.471,39	0	0	
3100	Entnahme aus Rücklage	20	8.200.000	3.872.300	4.241.995,48	0	0	
3250	Darlehenstilgung von öff.-wirtsch. Unternehmen	20	185.000	181.500	178.836,48	0	0	
3270	Darlehenstilgung von privaten Unternehmen	20	0	0	0,00	0	0	
3716	Kreditaufnahmen Land für sonstige Maßnahmen	20	0	0	29.200,00	0	0	
3718	Kreditaufnahmen Land für kostenrechnende Maßnahmen	20	0	0	0,00	0	0	
3756	Kreditaufnahmen Sparkassen für sonstige Maßnahmen	20	0	0	0,00	0	0	
3758	Kreditaufnahmen Sparkassen f. kostenrechnende Maßnahm.	20	0	0	0,00	0	0	
3759	Kreditaufnahmen Sparkassen f. kostenrechnende Maßnahmen -Umschuldung-	20	0	0	0,00	0	0	ZW173
3766	Kreditaufnahmen Landesbanken o. Ä. f. sonstige Maßnahmen	20	9.821.400	9.800.000	3.330.000,00	0	0	
3768	Kreditaufnahmen Landesbanken o. Ä. f. kostenrechn. Maßnahm.	20	0	0	0,00	0	0	
3769	Kreditaufnahmen Landesbanken o.Ä. - Umschuldung-	20	0	0	0,00	0	0	
3776	Kreditaufnahmen priv. Unternehmen (einschl. Spk.)	20	0	0	0,00	0	0	
3779	Kreditaufnahme priv. Unternehmen für kostenr. Maßnahmen -Umschuldung- (einschl. Spk.)	20	0	0	0,00	0	0	ZW141
	SUMME EINNAHMEN		20.281.000	15.687.400	32.103.503,35	0	0	
	AUSGABEN							
9100	Zuführung an Rücklage	20	0	0	51.102,50	0	0	
9716	Ordentl. Tilgung -Land- für sonstige Maßnahmen	20	4.800	4.800	4.750,00	0	0	DR102
9718	Ordentl.Tilgung -Land- für kostenrechn. Maßnahmen	20	0	0	0,00	0	0	DR102
9756	Ordentl. Tilgungen -Spark.- für sonstige Maßnahmen	20	238.200	238.200	238.134,00	0	0	DR102
9758	Ordentl. Tilg. -Sparkassen- f. kostenrechnend. Maßnahmen	20	67.800	67.800	67.800,00	0	0	DR102
9759	a.o. Tilgung -Sparkassen- f. kostenrechn. Maßnahmen	20	0	0	0,00	0	0	ZW173
9766	Ordentl. Tilg. -Landesbanken- o. Ä.- für sonstige Maßnahm.	20	750.000	560.200	551.010,40	0	0	DR102
9768	Ordentl. Tilg. -Landesbanken- o. Ä.- f. kostenrechn. Maßnah.	20	172.000	172.000	211.682,81	0	0	DR102
9769	a.o.Tilgung-Landesbanken o.Ä. f.kostenrechnende Maßnahmen	20	0	0	1.287.521,14	0	0	ZW141
9776	Ordentl. Tilgungen -private Unternehmen- für sonstige Maßnahmen (HVB)	20	233.400	233.400	233.333,33	0	0	
9778	Ordentl.Tilgungen -Private Unternehmen- für kostenrechn. Maßn. (HVB)	20	0	0	0,00	0	0	DR102

02. - Vermögenshaushalt

Einzelplan 9 ALLGEMEINE FINANZWIRTSCHAFT Abschnitt 91 Sonstige allgemeine Finanzwirtschaft Unterabschnitt 9100 Sonstige allgemeine Finanzwirtschaft								
Nr.	Bezeichnung	Bw St	Ansatz 2022	Ansatz 2021	Ergebnis 2020	Gesamt- ausgabe- bedarf	bisher bereit- gestellt	Erl.
1	2	3	4	5	6	7	8	9
9779	A.o. Tilgung- private Unter- nehmen- Umschuldung -	20	0	0	0,00	0	0	
9900	Kreditbeschaffungskosten	20	0	0	0,00	0	0	
	SUMME AUSGABEN		1.466.200	1.276.400	2.645.334,18	0	0	
	Summe Einnahmen UA 9100		20.281.000	15.687.400	32.103.503,35	0	0	
	Summe Ausgaben UA 9100		1.466.200	1.276.400	2.645.334,18	0	0	
	Überschuss / Zuschuss UA 9100		18.814.800	14.411.000	29.458.169,17	0	0	

02. - Vermögenshaushalt

Einzelplan 9 ALLGEMEINE FINANZWIRTSCHAFT Abschnitt 91 Sonstige allgemeine Finanzwirtschaft Unterabschnitt 9121 Darlehen, Kredite								
Nr.	Bezeichnung	Bw St	Ansatz 2022	Ansatz 2021	Ergebnis 2020	Gesamt- ausgabe- bedarf	bisher bereit- gestellt	Erl.
1	2	3	4	5	6	7	8	9
	EINNAHMEN							
3756	Kreditaufnahmen Sparkassen für sonstige Maßnahmen	20	0	0	0,00	0	0	
	SUMME EINNAHMEN		0	0	0,00	0	0	
	Summe Einnahmen UA 9121		0	0	0,00	0	0	
	Summe Ausgaben UA 9121		0	0	0,00	0	0	
	Überschuss / Zuschuss UA 9121		0	0	0,00	0	0	

02. - Vermögenshaushalt

Einzelplan 9 ALLGEMEINE FINANZWIRTSCHAFT Abschnitt 92 Abwicklung der Vorjahre Unterabschnitt 9200 Abwicklung der Vorjahre								
Nr.	Bezeichnung	Bw St	Ansatz 2022	Ansatz 2021	Ergebnis 2020	Gesamt- ausgabe- bedarf	bisher bereit- gestellt	Erl.
1	2	3	4	5	6	7	8	9
	EINNAHMEN							
3920	Durchbuchung von Soll-Fehlbeträgen	20	0	0	0,00	0	0	
3950	Abschlusstechn. Vorgänge -Ist-Übersch. d. Verm.HH-	21	0	0	0,00	0	0	
	SUMME EINNAHMEN		0	0	0,00	0	0	
	AUSGABEN							
9920	Deckung von Fehlbeträgen -Soll-Fehlbeträgen-	20	0	0	0,00	0	0	
9950	Abschlusstechn. Vorgänge -Ist-Fehlbetr. d. Verm.HH-	21	0	0	0,00	0	0	
	SUMME AUSGABEN		0	0	0,00	0	0	
	Summe Einnahmen UA 9200		0	0	0,00	0	0	
	Summe Ausgaben UA 9200		0	0	0,00	0	0	
	Überschuss / Zuschuss UA 9200		0	0	0,00	0	0	

Finanzplan 2022

1. Einnahmen und Ausgaben nach Arten
2. Investitionen und Investitionsförderungsmaßnahmen

Mittelfristige Finanz- und Investitionsplanung

Finanzplan

1. Einnahmen und Ausgaben nach Arten

in 1000 Euro

Lfd. Nr.	Grupp. Nr.	Einnahme- bzw. Ausgabeart Ansätze in 1.000 EUR	Ansatz 2021	Ansatz 2022	Plan 2023	Plan 2024	Plan 2025
1	2	3	4	5	6	7	8
	0-3	Einnahmen des Verwaltungshaushalts					
	0	Steuern, allgemeine Zuweisungen und Umlagen					
01	000, 001	Grundsteuer A und B	6.782	7.188	7.188	7.188	7.188
02	003, 004	Gewerbesteuer nach Ertrag und Kapital (einschl. Lohnsummensteuer)	32.500	36.500	37.000	38.000	39.000
03	01	Gemeindeanteil an der Einkommensteuer	32.200	32.700	34.000	35.300	36.600
04	02, 03	Andere Steuern und steuerähnliche Einnahmen	92	95	95	95	95
05	00 - 03	----- Steuern zusammen (Gruppen 00 - 03)	71.574	76.483	78.283	80.583	82.883
06	04 - 06, 08	Allgemeine Zuweisungen	14.270	14.937	15.150	15.400	15.650
07	07	Allgemeine Umlagen	0	0	0	0	0
08		----- Summe der Hauptgruppe 0	85.844	91.420	93.433	95.983	98.533
	1	Einnahmen aus Verwaltung und Betrieb					
09	10, 11, 12	Gebühren u. ähnl. Entgelte, zweckgebundene Abgaben	20.552	20.361	20.583	20.599	20.646
10	13, 14, 15	Einnahmen aus Verkauf, Mieten und Pachten, sonstige Verwaltungs- u. Betriebseinnahmen	8.497	8.663	8.802	8.828	8.875
	16, 17	Erstattungen von Ausgaben des Verwaltungshaushalts Zuweisungen und Zuschüsse für lfd. Zwecke					
11	160, 170	vom Bund, LAF, ERP-Sondervermögen	268	493	506	506	485
12	161, 171, 191 - 193	vom Land	12.697	14.660	13.611	13.609	13.741
13	162, 163, 172, 173	von Gemeinden, Gemeindeverbänden und Zweckverbänden	4.939	4.994	5.001	5.000	5.011
14	164 - 168, 169, 174 - 178	von sonstigen Bereichen	5.326	5.358	5.318	5.314	5.352
15	1	----- Einnahmen aus Verwaltung und Betrieb zusammen (Hauptgruppe 1)	52.278	54.528	53.820	53.856	54.109
	2	Sonstige Finanzeinnahmen					
16	20	Zinseinnahmen	71	71	71	71	71
17	23	Schuldendiensthilfen	0	0	0	0	0
18	21, 22, 24 - 28	Übrige Finanzeinnahmen	11.069	11.000	11.506	11.692	12.167
19	2	----- Sonstige Finanzeinnahmen zusammen (Summe Hauptgruppe 2)	11.140	11.071	11.576	11.763	12.238
20	0 - 2	Einnahmen des Verwaltungshaushalts zusammen (Hauptgruppe 0 - 2)	149.262	157.019	158.830	161.602	164.881
		Einnahmen des Vermögenshaushalts					
21	30	Zuführung vom Verwaltungshaushalt	1.903	2.144	7.819	9.580	6.711
22	31	Entnahmen aus Rücklagen	5.801	11.653	11.579	4.140	3.520
23	32, 33, 34	Rückflüsse von Darlehen u. Kapitaleinlagen, Einnahmen aus der Veräußerung von Beteiligungen und von Sachen des Anlagevermögens	2.186	2.189	2.189	2.189	2.189
24	35	Beiträge und ähnliche Entgelte	370	388	358	358	358
	36	Zuweisungen und Zuschüsse für Investitionen und Investitionsförderungsmaßnahmen					
25	360	vom Bund, LAF, ERP-Sondervermögen	0	0	0	0	0
26	361	vom Land	3.126	4.731	7.045	6.805	4.747
27	362, 363	von Gemeinden, Gemeindeverbänden und Zweckverbänden	470	230	400	160	560
28	364 - 368	von sonstigen Bereichen	0	2	2	2	2
	37	Einnahmen aus Krediten					

Mittelfristige Finanz- und Investitionsplanung

Lfd. Nr.	Grupp. Nr.	Einnahme- bzw. Ausgabeart Ansätze in 1.000 EUR	Ansatz 2021	Ansatz 2022	Plan 2023	Plan 2024	Plan 2025
1	2	3	4	5	6	7	8
29	370	vom Bund, LAF, ERP-Sondervermögen	0	0	0	0	0
30	371	vom Land	0	0	0	0	0
31	372, 373	von Gemeinden, Gemeindeverbänden und Zweckverbänden	0	0	0	0	0
32	374, 375, 376, 377, 378	vom sonstigen öffentlichen Bereich u. Kreditmarkt	9.800	9.821	12.086	5.725	4.918
33	379	Innere Darlehen	0	0	0	0	0
34		Einnahmen des Vermögenshaushalts zusammen (Hauptgruppe 3)	23.656	31.158	41.477	28.960	23.004
35		Summe der Einnahmen (Hauptgruppen 0 - 3)	172.918	188.177	200.307	190.562	187.885
36	40 - 47	Ausgaben des Verwaltungshaushalts Personalausgaben (Hauptgruppe 4)	53.628	56.292	56.878	58.592	61.519
		Sächlicher Verwaltungs- und Betriebsaufwand					
37	50 - 66	Sächlicher Verwaltungs- und Betriebsaufwand (ohne Gruppen 67 und 68)	40.365	44.699	39.850	38.787	41.000
38	670 - 678	Erstattungen von Ausgaben des Verwaltungshaushalts	2.335	2.826	2.535	2.535	2.566
39	679	Innere Verrechnungen	3.289	3.274	3.276	3.276	3.276
40	68	Kalkulatorische Kosten	5.306	5.306	5.306	5.306	5.306
41	5/6	Sächlicher Verwaltungs- und Betriebsaufwand zusammen (Hauptgruppe 5/6)	51.294	56.105	50.967	49.904	52.148
		Zuweisungen und Zuschüsse (nicht für Investitionen)					
42	70	Zuschüsse für laufende Zwecke an soziale oder ähnliche Einrichtungen	4.176	4.526	4.506	4.506	5.263
	71, 72	Zuweisungen und Zuschüsse für laufende Zwecke und Schuldendiensthilfen					
43	710, 720	an Bund, LAF, ERP-Sondervermögen	0	0	0	0	0
44	711, 721	an Land	1.204	1.147	1.083	1.083	1.083
45	712, 713, 722, 723	an Gemeinden und Gemeindeverbände, an Zweckverbände und dgl.	1.727	1.943	1.878	1.896	1.897
46	715, 716, 725, 726	an kommunale u. sonstige öffentl. Sonderrechnungen	4.320	2.029	3.132	3.104	3.006
47	714, 717, 718, 724, 727, 728	an sonstige Bereiche	888	989	787	787	787
48	69, 73 - 79	Leistungen der Sozialhilfe u. Ä.	9.798	10.865	10.413	10.413	10.389
49		Zuweisungen u. Zuschüsse zusammen (Hauptgruppe 5/6)	22.113	21.499	21.800	21.790	22.425
		Sonstige Finanzausgaben					
50	80	Zinsausgaben	402	439	521	585	620
51	81	Gewerbesteuerumlage	3.447	3.871	3.925	4.031	4.137
52	82, 83	Allgemeine Zuweisungen und Umlagen	16.356	16.550	16.800	17.000	17.200
53	84, 85	Weitere Finanzausgaben, Deckungsreserve	120	120	120	120	120
54	86	Zuführung zum Vermögenshaushalt	1.903	2.144	7.819	9.580	6.711
55	8	Sonstige Finanzausgaben zusammen (Hauptgruppe 8)	22.227	23.124	29.185	31.317	28.789
56	4 - 8	Ausgaben des Verwaltungshaushalts zusammen (Hauptgruppen 4 - 8)	149.262	157.019	158.830	161.602	164.881
		Ausgaben des Vermögenshaushalts					
	92, 98	Gewährung von Darlehen, Zuweisungen und Zuschüsse für Investitionen					
57	920, 980	an Bund, LAF, ERP Sondervermögen	0	0	0	0	0
58	921, 981	an Land	0	0	0	0	0
59	922, 982, 923, 983	an Gemeinden und Gemeindeverbände, an Zweckverbände und dgl.	0	0	0	0	0
60	924 - 928, 984 - 988	an sonstige Bereiche	1.101	3.466	4.081	2.375	1.481
61	93	Vermögenserwerb					
61	930	Erwerb von Beteiligungen, Kapitaleinlagen	0	0	0	0	0
62	932	Erwerb von Grundstücken	1.875	2.905	2.855	2.675	3.905
63	935	Erwerb von beweglichen Sachen des Anlagevermögens	5.279	4.444	3.735	1.965	1.795

Mittelfristige Finanz- und Investitionsplanung

Lfd. Nr.	Grupp. Nr.	Einnahme- bzw. Ausgabeart Ansätze in 1.000 EUR	Ansatz 2021	Ansatz 2022	Plan 2023	Plan 2024	Plan 2025
1	2	3	4	5	6	7	8
64	94, 95, 96	Baumaßnahmen	12.126	15.452	25.799	16.508	9.789
65	92, 93, 94, 95, 96, 98	Investitionen und Investitionsförderungsmaßnahmen zusammen	20.382	26.269	36.471	23.522	16.970
66	90	Zuführungen zum Verwaltungshaushalt	1.928	3.353	3.054	3.140	3.520
67	91	Zuführungen an Rücklagen	69	69	69	69	69
68	97	Tilgung von Krediten, Rückzahlung von inneren Darlehen					
69	970	an Bund, LAF, ERP-Sondervermögen	0	0	0	0	0
70	971	an Land	5	5	5	5	5
71	972, 973	an Gemeinden und Gemeindeverbände, an Zweckverbände und dgl.	0	0	0	0	0
72	974 - 978	an sonstigen öffentl. Bereich und Kreditmarkt	1.272	1.461	1.879	2.223	2.441
73	979	Rückzahlung von inneren Darlehen	0	0	0	0	0
74	992	Deckung von Fehlbeträgen - Soll-Fehlbeträgen -	0	0	0	0	0
75	990, 991	Übrige Ausgaben des Vermögenshaushalts	0	0	0	0	0
75	90, 91, 97, 99	Sonstige Ausgaben des Vermögenshaushalts	3.274	4.889	5.006	5.437	6.034
76	9	Ausgaben des Vermögenshaushalts zusammen (Hauptgruppe 9)	23.656	31.158	41.477	28.960	23.004
77	4 - 9	Summe der Ausgaben (Hauptgruppen 4 - 9)	172.918	188.177	200.307	190.562	187.885

Mittelfristige Finanz- und Investitionsplanung

Finanzplan

2. Investitionen und Investitionsfördermaßnahmen nach Aufgabenbereichen

Ifd. Nr.	Glied. Nr.	Aufgabenbereiche Ansätze in 1.000 EUR	Ansatz 2021	Ansatz 2022	Plan 2023	Plan 2024	Plan 2025
1	2	3	4	5	6	7	8
01	00-08	Allgemeine Verwaltung	2.056	2.686	5.458	758	785
02	10-16	Öffentliche Sicherheit und Ordnung	1.081	807	1.793	1.033	333
		Schulen					
03	21	Grund- und Hauptschulen	1.099	1.573	6.619	6.119	1.114
04	22	Realschulen	1	6	2	2	2
05	23	Gymnasien, Kollegs (ohne berufliche Gymnasien)	406	382	14	14	14
06	24-26	Berufsbildende Schulen	527	625	294	144	1.944
07	27	Förderschulen	509	9	5	5	5
09	20, 29	Übriges	50	1.416	1.050	50	50

10	2	Einzelplan 2 zusammen	2.592	4.010	7.984	6.334	3.129
		Wissenschaft, Forschung, Kulturpflege					
11	31	Wissenschaft, Forschung	44	22	22	4	22
12	35	Volksbildung	67	20	3	3	3
13	30, 32-34, 36, 37	Übriges	504	38	39	39	39

14	3	Einzelplan 3 zusammen	614	80	64	46	64
		Soziale Sicherung					
15	43, 46	Einrichtungen der Sozialhilfe, Kriegsopferfürsorge und Jugendhilfe	377	2.222	3.082	1.532	83
16	40-42, 44-45, 47-49	Übriges	61	22	9	9	9

17	4	Einzelplan 4 zusammen	438	2.244	3.091	1.541	92
		Gesundheit, Sport, Erholung					
18	51	Krankenhäuser	708	1.396	1.409	1.452	1.459
19	50, 54	Sonstige Einrichtungen des Gesundheitswesens	20	12	4	4	4
20	55, 56, 57	Sport, Badeanstalten	1.976	3.101	3.964	4.611	2.530
21	58, 59	Übriges	495	1.314	376	166	166

22	5	Einzelplan 5 zusammen	3.199	5.823	5.752	6.233	4.158
		Bau- und Wohnungswesen, Verkehr					
23	63-66	Straßen	2.673	2.180	1.180	1.180	30
24	60, 61, 62, 67-69	Übriges	1.968	1.762	3.277	2.902	2.722

25	6	Einzelplan 6 zusammen	4.640	3.942	4.457	4.082	2.752
		Öffentliche Einrichtungen, Wirtschaftsförderung					
26	70	Abwasserbeseitigung	1.884	795	1.195	595	1.600
27	72	Abfallbeseitigung	35	100	1.330	5	5
28	73-79	Übriges	1.440	2.483	1.333	133	57

29	7	Einzelplan 7 zusammen	3.358	3.378	3.858	733	1.662

Mittelfristige Finanz- und Investitionsplanung

Ifd. Nr.	Glied. Nr.	Aufgabenbereiche Ansätze in 1.000 EUR	Ansatz 2021	Ansatz 2022	Plan 2023	Plan 2024	Plan 2025
1	2	3	4	5	6	7	8
		Wirtschaftliche Unternehmen, allgemeines Grund- und Sondervermögen					
30	80-87	Wirtschaftliche Unternehmen	529	306	771	200	201
31	88, 89	Allgemeines Grund- und Sondervermögen -----	1.875	2.995	3.245	2.565	3.795
32	8	Einzelplan 8 zusammen -----	2.404	3.301	4.016	2.765	3.996
33	0-8	Gesamtzusammenstellung Investitionen und Investitionsförderungsmaß- nahmen insgesamt (siehe Ifd. Nr. 65 des Teils 1)	20.382	26.269	36.471	23.522	16.970

Deckungsvermerke

- * Zweckbindungsringe
- * Deckungsringe
- * Budgetringe

Zweckbindungsringe („ZW“):

In einem Zweckbindungsring werden bestimmte Einnahmehaushaltsstellen bestimmten Ausgabehaushaltsstellen zugeordnet, zwischen denen ein sachlicher Zusammenhang besteht (z. B. Spenden). Die Zweckbindung bewirkt bei höheren Einnahmen auf der Einnahmehaushaltsstelle eine höhere Ausgabeermächtigung bei der Ausgabehaushaltsstelle.

Deckungsringe („DR“):

In einem Deckungsring können verschiedene Ausgabehaushaltsstellen, die sachlich eng zusammenhängen (z. B. Sachaufwand) zusammengefasst werden. Dies hat zur Folge, dass Einsparungen bei einer Haushaltsstelle eine höhere Ausgabeermächtigung bei einer anderen Haushaltsstelle des selben Deckungsringes erlauben.

Budgetringe („BR“):

In einem Budgetring können Einnahme- und Ausgabehaushaltsstellen, die sachlich eng zusammenhängen, zusammengefasst werden. Dies hat zur Folge, dass Einsparungen bei einer Haushaltsstelle höhere Ausgaben bei einer anderen Haushaltsstelle des selben Budgetringes erlauben. Zusätzlich können innerhalb eines Budgetringes bei höheren Einnahmen höhere Ausgaben getätigt werden (Beispiel: Gehaltssätze der Agentur für Arbeit).

Die im jeweiligen Ring zusammengefassten Haushaltsstellen ergeben sich aus der fortlaufenden Nummer.

Übersicht Deckungsringe

Ringnr.	Haushaltsstelle	Bezeichnung	Ansatz 2022
1	2	3	5
01		Deck 01.0000	
	01.0000.5210	Büromaschinen, Arbeitsgeräte	1.000,00
	01.0000.5220	Zimmerausstattung	1.000,00
	01.0000.5311	Leasing Pkw	7.100,00
	01.0000.5510	Kfz-Steuer, Kfz-Versich. einschl. Nebenversicherung	2.000,00
	01.0000.5520	Betriebsstoffe, Schmierstoffe, Reifenerneuerung	5.000,00
	01.0000.5530	Unterhaltung u. Instand- setzung, TÜV-Gebühren	1.000,00
	01.0000.5600	Beschaffung v. Dienst- u. Schutzkleidung, Kleidergeld	5.000,00
	01.0000.6321	Repräsentation - Mietver- rechnungen Stadthalle	15.000,00
	01.0000.6330	Veranstaltungen des Stadtrats	5.000,00
	01.0000.6420	Versicherungen	500,00
	01.0000.6500	Bürobedarf	100,00
	01.0000.6510	Bücher, Zeitschriften	1.000,00
	01.0000.6540	Dienstreisen, Kfz-Entschädig.	1.500,00
	01.0000.6620	Vermischte Ausgaben	100,00
		Summe Ringnr. 01	45.300,00
02		Deck 01.0100	
	01.0100.5220	Zimmerausstattung	300,00
	01.0100.5620	Aus- und Fortbildung	2.000,00
	01.0100.6500	Bürobedarf	200,00
	01.0100.6510	Bücher, Zeitschriften	1.300,00
	01.0100.6522	Internetgebühren	200,00
	01.0100.6540	Dienstreisen, Kfz-Entschädig.	600,00
		Summe Ringnr. 02	4.600,00
03		Deck 01.0200	
	01.0200.5210	Büromaschinen, Arbeitsgeräte	500,00
	01.0200.5220	Zimmerausstattung	2.500,00
	01.0200.5510	Kfz-Steuer, Kfz-Versich. einschl. Nebenversich.	800,00
	01.0200.5520	Betriebsstoffe, Schmierstoffe, Reifenerneuerung	1.400,00
	01.0200.5530	Unterhaltung u. Instand- setzung, TÜV-Gebühren	1.000,00
	01.0200.5620	Aus- und Fortbildung	2.500,00
	01.0200.6420	Kommunale Haftpflicht- versicherung	200.000,00
	01.0200.6421	Dienstfahrtversicherung	4.000,00
	01.0200.6510	Bücher, Zeitschriften	1.000,00
	01.0200.6530	Öffentl. Bekanntmachungen, Inserate, eigenes Amtsblatt	40.000,00
	01.0200.6540	Dienstreisen, Kfz-Entschädig.	600,00
	01.0200.6610	Mitgliedsbeiträge zu Ver- bänden, Vereinen u. dergl.	63.500,00
	01.0200.7000	Zuweisungen und Zuschüsse	
		Summe Ringnr. 03	317.800,00
04		Deck 01.0220	
	01.0220.5210	Arbeitsgeräte u. -maschinen, Büromasch., Fernsprenger. usw	100,00
	01.0220.5220	Zimmerausstattung	700,00
	01.0220.5620	Aus- und Fortbildung	5.000,00
	01.0220.6500	Bürobedarf	100,00
	01.0220.6510	Bücher, Zeitschriften	7.500,00
	01.0220.6530	Öffentl. Bekanntmachungen, Inserate, eigenes Amtsblatt	70.000,00
	01.0220.6540	Dienstreisen, Kfz-Entschädig.	400,00
	01.0220.6580	Sonst. Geschäftsausgaben	1.000,00

Übersicht Deckungsringe

Ringnr.	Haushaltsstelle	Bezeichnung	Ansatz 2022
1	2	3	5
		Summe Ringnr. 04	84.800,00
05		Deck 01.0230	
	01.0230.5210	Büromaschinen, Arbeitsgeräte	200,00
	01.0230.5220	Zimmerausstattung	200,00
	01.0230.5620	Aus- und Fortbildung	4.000,00
	01.0230.6500	Bürobedarf	200,00
	01.0230.6510	Bücher, Zeitschriften	6.000,00
	01.0230.6540	Dienstreisen, Kfz-Entschädig.	1.000,00
	01.0230.6610	Mitgliedsbeiträge zu Ver- bänden, Vereinen u. dergl.	400,00
		Summe Ringnr. 05	12.000,00
06		Deck 01.0300	
	01.0300.5210	Arbeitsgeräte u. -maschinen, Büromasch., Fernsprechger. usw	1.500,00
	01.0300.5220	Zimmerausstattung	1.500,00
	01.0300.5620	Aus- und Fortbildung	5.000,00
	01.0300.6500	Bürobedarf	500,00
	01.0300.6510	Bücher, Zeitschriften	1.200,00
	01.0300.6540	Dienstreisen, Kfz-Entschädig.	
	01.0300.6550	Sachverständigen-, Gerichts- u. ähnl. Kosten	50.000,00
	01.0300.6580	Kontogebühren u.a.	26.000,00
	01.0300.6610	Mitgliedsbeiträge zu Verbänden -Prüfungsverband-	16.600,00
	01.0300.6620	Vermischte Ausgaben	500,00
		Summe Ringnr. 06	102.800,00
07		Deck 01.0350	
	01.0350.5210	Büromaschinen, Arbeitsgeräte	200,00
	01.0350.5220	Zimmerausstattung	800,00
	01.0350.5620	Aus- und Fortbildung	2.500,00
	01.0350.6500	Bürobedarf	300,00
	01.0350.6510	Bücher, Zeitschriften	800,00
	01.0350.6540	Dienstreisen, Kfz-Entschädig.	500,00
		Summe Ringnr. 07	5.100,00
08		Deck 01.0500	
	01.0500.5210	Büromaschinen, Arbeitsgeräte	200,00
	01.0500.5220	Zimmerausstattung	2.000,00
	01.0500.5600	Beschaffung v. Dienst- u. Schutzkleidung, Kleidergeld	300,00
	01.0500.5620	Aus- und Fortbildung	4.000,00
	01.0500.6500	Bürobedarf	2.000,00
	01.0500.6510	Bücher, Zeitschriften	1.500,00
	01.0500.6540	Dienstreisen, Kfz-Entschädig.	1.000,00
	01.0500.6610	Mitgliedsbeiträge zu Ver- bänden, Vereinen u. dergl.	200,00
		Summe Ringnr. 08	11.200,00
09		Deck 01.0510	
	01.0510.5310	Mieten und Raumkosten	
	01.0510.5620	Aus- und Fortbildung	
	01.0510.6500	Bürobedarf	
	01.0510.6510	Bücher, Zeitschriften	1.500,00
	01.0510.6540	Dienstreisen, Kfz-Entschädig.	
	01.0510.6580	Sonst. Geschäftsausgaben	
		Summe Ringnr. 09	1.500,00
10		Deck 01.0610/1	
	01.0610.5210	Arbeitsgeräte u. -maschinen, Büromasch., Fernsprechger.usw	7.100,00
	01.0610.5220	Zimmerausstattung	200,00
	01.0610.5230	Gebäudezubehör (Müllt., Feuer- löscher, Fahrradst. usw.)	1.800,00
	01.0610.5310	Mieten für Verwaltungsgebäude	441.300,00
	01.0610.5340	Mietausgaben f. Maschinen, Geräte, EDV-Anlagen, Fahrz.	30.000,00

Übersicht Deckungsringe

Ringnr.	Haushaltsstelle	Bezeichnung	Ansatz 2022
1	2	3	5
	01.0610.5600	Beschaffung v. Dienst- u. Schutzkleidung, Kleidergeld	800,00
	01.0610.5620	Aus- und Fortbildung	2.800,00
	01.0610.6310	Kosten f. Ausschmückungen, Weihnachtsschmuck	20.000,00
	01.0610.6420	Sachversicherungen	1.100,00
	01.0610.6510	Bücher, Zeitschriften	10.500,00
	01.0610.6522	Fernsprechgebühren	4.500,00
	01.0610.6540	Dienstreisen, Kfz-Entschädig.	100,00
	01.0610.6580	Sonst. Geschäftsausgaben - Umzugskosten -	20.000,00
		Summe Ringnr. 10	540.200,00
11		Deck 01.0610/2	
	01.0610.5410	Steuern und Hausgebühren	20.000,00
	01.0610.5420	Heizmaterial, Heizungsenergie	150.000,00
	01.0610.5430	Reinigungsmaterial und Fremdreinigung	30.000,00
	01.0610.5440	Strom, Wasser, Gas, Ersatz von Lampen u. dergl.	130.000,00
	01.0610.5450	Gebäudebrand- und Haftpflichtversicherung	7.100,00
		Summe Ringnr. 11	337.100,00
114		Deck 01.4101 - 4104	
	01.4101.7351	Laufende Leistungen -Deutsche- örtl. Träger	
	01.4101.7390	Leistungen für Bildung und Teilhabe außerhalb von Einrichtungen nach § 34 SGB XII	700,00
	01.4103.7351	Einmalige Leistungen -Deutsche- örtl. Träger	
	01.4104.7351	Einmalige Leistungen §23 Abs. 3 und 3a SGB XV	1.000,00
		Summe Ringnr. 114	1.700,00
115		Deck 01.4111 - 4114	
	01.4111.7351	Pflegegeld bei erheblicher Pflegebedürftigkeit -Deutsche- örtl. Träger	
	01.4112.7351	Pflegegeld bei schwerer Pflegebedürftigkeit -Deutsche- örtl. Träger	
	01.4113.7351	Pflegegeld bei schwerster Pflegebedürftig. -Deutsche- örtl. Träger	
	01.4114.7351	Hilfe zur Pflege andere Leistungen -Deutsche- örtl. Träger	
		Summe Ringnr. 115	0,00
116		Deck 01.4121 - 4149	
	01.4141.7351	Hilfe zur Überwindung besonderer sozialer Schwierigkeiten -Deutscher- örtl. Träger	
	01.4145.7351	Hilfe zur Weiterführung des Haushalts -Deutsche- örtl. Träger	
	01.4148.7351	Bestattungskosten -Deutsche- öTr.	
	01.4149.7351	Hilfe in sonstigen Lebenslagen -Deutsche- öTr.	
		Summe Ringnr. 116	0,00
117		Deck 01.4131 - 4134	
	01.4131.7351	Betreuung § 264 SGB V -Deutsche- örtl. Träger	

Übersicht Deckungsringe

Ringnr.	Haushaltsstelle	Bezeichnung	Ansatz 2022
1	2	3	5
		Summe Ringnr. 117	0,00
118		Deck 01.4820/1	
	01.4820.6901	Laufende Leistungen für Unterkunft und Heizung nach § 22 Abs. 1 SGB II	3.980.000,00
	01.4820.6911	Einmalige Leistungen für Unterkunft und Heizung nach § 22 Abs. 6 SGB II	20.000,00
	01.4820.6931	Einmalige Leistungen nach § 24 SGB II	110.000,00
	01.4820.6960	Leistungen für Bildung und Teilhabe nach § 28 SGB II	100.000,00
		Summe Ringnr. 118	4.210.000,00
12		Deck 01.0620	
	01.0620.5210	Arbeitsgeräte u. Maschinen -Wartungskosten Hardware-	1.083.000,00
	01.0620.5211	Wartungskosten, Software	
	01.0620.5220	Zimmerausstattung	
	01.0620.5311	Leasing für EDV-Hardware	193.000,00
	01.0620.5620	Aus- und Fortbildung, Umschulung	24.000,00
	01.0620.6420	Versicherungen	2.000,00
	01.0620.6500	Bürobedarf	10.000,00
	01.0620.6510	Bücher, Zeitschriften	
	01.0620.6522	Internetgebühren	
	01.0620.6523	Gebühren für Datenübertragung	165.000,00
	01.0620.6524	Fernmeldegebühren	
	01.0620.6540	Dienstreisen, Kfz-Entschädig.	600,00
		Summe Ringnr. 12	1.477.600,00
121		01.4070 - 4574	
	01.4070.5210	Büromaschinen, Arbeitsgeräte	200,00
	01.4070.5220	Zimmerausstattung	1.000,00
	01.4070.5620	Aus- und Fortbildung	4.000,00
	01.4070.5621	Supervision	900,00
	01.4070.6500	Bürobedarf	300,00
	01.4070.6501	Aufwand für Fotokopiergerät	
	01.4070.6510	Bücher, Zeitschriften	1.300,00
	01.4070.6540	Dienstreisen, Kfz-Entschädig.	2.000,00
	01.4070.6580	Sonstige Geschäftsausgaben	100,00
		Summe Ringnr. 121	9.800,00
122		01.4521 - 4583	
	01.4533.7612	Betreuter Umgang	8.000,00
	01.4534.7713	Hilfen durch Heimpflege gem. § 19 SGB VIII	60.000,00
	01.4535.7612	Betreuungsmaßnahmen	6.000,00
	01.4542.7612	Gewährung von Leistungen für Kinder in Tagespflege	80.000,00
	01.4552.7612	Soziale Gruppenarbeit	
	01.4553.7612	Gewährung von Leistungen an Erziehungsbeistände	10.000,00
	01.4554.7612	Leistungen an Erziehungshelfer	153.800,00
	01.4555.7612	Unterbringungskosten, insbes. heilpädagogische Tagesstätte	32.500,00
	01.4556.6720	Erstattungen an Gemeinden und Gemeindeverbände	330.000,00
	01.4556.7712	Gewährung von Leistungen für Vollzeitpflege	348.000,00
	01.4557.6720	Erstattungen an Gemeinden und Gemeindeverbände	30.000,00
	01.4557.7713	Hilfen durch Heimpflege	228.000,00
	01.4561.7612	Gewährung von Leistungen an Erziehungsbeistände	2.700,00
	01.4561.7713	Hilfen durch Heimpflege	148.500,00
	01.4565.7611	Unterbringung in Pflege-	15.000,00

Übersicht Deckungsringe

Ringnr.	Haushaltsstelle	Bezeichnung	Ansatz 2022
1	2	3	5
	01.4565.7713	familien	
	01.4565.7723	Unterbringung in Heimen	40.000,00
	01.4583.7612	Unterbringung im Jugend- schutzraum	500,00
	01.4583.7613	Sonst. Hilfen zur Erziehung	1.000,00
		Leistungen an Familienberater	14.000,00
		Summe Ringnr. 122	1.508.000,00
123		Sachbedarf Elsbethenschule	
	01.2110.5240	Unterhalt und Ergänzung der Schuleinrichtung	600,00
	01.2110.5242	Unterhalt und Ergänzung der Maschinen und Geräte	500,00
	01.2110.5700	Lehrerbücherei, Fachliteratur	1.000,00
	01.2110.5710	Lehr- und Unterrichtsmittel	1.500,00
	01.2110.5730	Schul- u. Klassenbedarf	800,00
	01.2110.5760	Werkmaterial	1.100,00
	01.2110.6110	Spiel- und Sportgeräte	800,00
	01.2110.6140	Schulfeiern	400,00
	01.2110.6500	Bürobedarf	900,00
	01.2110.6510	Bücher, Zeitschriften	1.100,00
	01.2110.6521	Postgebühren	700,00
		Summe Ringnr. 123	9.400,00
125		Sachbedarf Edith-Stein-Schule	
	01.2111.5240	Unterhalt und Ergänzung der Schuleinrichtung	800,00
	01.2111.5242	Unterhalt und Ergänzung der Maschinen und Geräte	800,00
	01.2111.5700	Lehrerbücherei, Fachliteratur	900,00
	01.2111.5710	Lehr- und Unterrichtsmittel	1.400,00
	01.2111.5730	Schul- u. Klassenbedarf	400,00
	01.2111.5760	Werkmaterial	500,00
	01.2111.6110	Spiel- und Sportgeräte	300,00
	01.2111.6140	Schulfeiern	200,00
	01.2111.6500	Bürobedarf	900,00
	01.2111.6510	Bücher, Zeitschriften	1.400,00
	01.2111.6521	Postgebühren	400,00
		Summe Ringnr. 125	8.000,00
126		Sachbedarf Theodor-Heuss-Schule	
	01.2112.5240	Unterhalt und Ergänzung der Schuleinrichtung	1.500,00
	01.2112.5242	Unterhalt und Ergänzung d. Maschinen und Geräte	1.600,00
	01.2112.5700	Lehrerbücherei, Fachliteratur	500,00
	01.2112.5710	Lehr- und Unterrichtsmittel	1.500,00
	01.2112.5730	Schul- u. Klassenbedarf	900,00
	01.2112.5760	Werkmaterial	600,00
	01.2112.6110	Spiel- und Sportgeräte, Sportpreise	400,00
	01.2112.6140	Schulfeiern	200,00
	01.2112.6500	Bürobedarf	500,00
	01.2112.6510	Bücher, Zeitschriften	800,00
	01.2112.6521	Postgebühren	300,00
		Summe Ringnr. 126	8.800,00
127		Sachbedarf GS Dickenreishausen	
	01.2113.5240	Unterhalt und Ergänzung der Schuleinrichtung	800,00
	01.2113.5242	Unterhalt und Ergänzung der Maschinen und Geräte	400,00
	01.2113.5700	Lehrerbücherei, Fachliteratur	200,00
	01.2113.5710	Lehr- und Unterrichtsmittel	1.200,00
	01.2113.5730	Schul- u. Klassenbedarf	200,00
	01.2113.5760	Werkmaterial	200,00
	01.2113.6110	Spiel- und Sportgeräte	200,00
	01.2113.6140	Schulfeiern	100,00

Übersicht Deckungsringe

Ringnr.	Haushaltsstelle	Bezeichnung	Ansatz 2022
1	2	3	5
	01.2113.6500	Bürobedarf	400,00
	01.2113.6510	Amtsblätter, Zeitschriften	300,00
	01.2113.6521	Postgebühren, Rundfunkgebühren	200,00
		Summe Ringnr. 127	4.200,00
128		Sachbedarf GS Steinheim	
	01.2114.5240	Unterhalt und Ergänzung der Schuleinrichtung	400,00
	01.2114.5242	Unterhalt und Ergänzung der Maschinen und Geräte	300,00
	01.2114.5700	Lehrerbücherei, Fachliteratur	200,00
	01.2114.5710	Lehr- und Unterrichtsmittel	1.100,00
	01.2114.5730	Schul- u. Klassenbedarf	300,00
	01.2114.5760	Werkmaterial	200,00
	01.2114.6110	Spiel- und Sportgeräte	200,00
	01.2114.6140	Schulfeiern	100,00
	01.2114.6500	Bürobedarf	300,00
	01.2114.6510	Amtsblätter, Zeitschriften	300,00
	01.2114.6521	Postgebühren	300,00
		Summe Ringnr. 128	3.700,00
129		Sachbedarf Lindenschule	
	01.2130.5240	Unterhalt und Ergänzung der Schuleinrichtung	2.100,00
	01.2130.5242	Unterhalt und Ergänzung der Maschinen und Geräte	2.000,00
	01.2130.5700	Lehrerbücherei, Fachliteratur	600,00
	01.2130.5710	Lehr- und Unterrichtsmittel	2.700,00
	01.2130.5720	Experimentiermaterial - Chemie, Physik -	200,00
	01.2130.5730	Schul- u. Klassenbedarf	1.300,00
	01.2130.5760	Werkmaterial	2.400,00
	01.2130.6110	Spiel- und Sportgeräte	600,00
	01.2130.6140	Schulfeiern	200,00
	01.2130.6500	Bürobedarf	1.100,00
	01.2130.6510	Bücher, Zeitschriften	900,00
	01.2130.6521	Postgebühren	700,00
		Summe Ringnr. 129	14.800,00
13		Deck 01.0800	
	01.0800.5210	Büromaschinen, Arbeitsgeräte	100,00
	01.0800.5220	Zimmerausstattung	100,00
	01.0800.5620	Aus- und Fortbildung, Umschulung	120.000,00
	01.0800.6510	Bücher, Zeitschriften	3.000,00
	01.0800.6540	Dienstreisen, Kfz-Entschädig.	200,00
	01.0800.6720	Erstattungen an Klinikum für betriebsärztl. Dienst und Sicherheitsfachkraft	
		Summe Ringnr. 13	123.400,00
130		Sachbedarf Bismarckschule	
	01.2131.5240	Unterhalt und Ergänzung der Schuleinrichtung	2.200,00
	01.2131.5242	Unterhalt und Ergänzung der Maschinen und Geräte	2.500,00
	01.2131.5700	Lehrerbücherei, Fachliteratur	1.300,00
	01.2131.5710	Lehr- und Unterrichtsmittel	2.700,00
	01.2131.5720	Experimentiermaterial - Chemie, Physik -	200,00
	01.2131.5730	Schul- u. Klassenbedarf	1.900,00
	01.2131.5740	Schulsozialarbeit	300,00
	01.2131.5760	Werkmaterial	2.800,00
	01.2131.6110	Spiel- und Sportgeräte	500,00
	01.2131.6140	Schulfeiern	200,00
	01.2131.6500	Bürobedarf	2.300,00
	01.2131.6510	Bücher, Zeitschriften	1.000,00

Übersicht Deckungsringe

Ringnr.	Haushaltsstelle	Bezeichnung	Ansatz 2022
1	2	3	5
	01.2131.6521	Postgebühren	300,00
		Summe Ringnr. 130	18.200,00
131		Sachbedarf Sebastian-Lotzer-Realschule	
	01.2210.5240	Unterhalt und Ergänzung der Schuleinrichtung	1.400,00
	01.2210.5242	Unterhalt und Ergänzung d. Maschinen und Geräte	700,00
	01.2210.5620	Aus- und Fortbildung	2.600,00
	01.2210.5700	Lehrerbücherei, Fachliteratur	300,00
	01.2210.5710	Lehr- und Unterrichtsmittel	2.300,00
	01.2210.5720	Experimentiermaterial - Chemie, Physik -	1.000,00
	01.2210.5730	Schul- u. Klassenbedarf	2.800,00
	01.2210.5740	Unterrichtsmaterial	1.700,00
	01.2210.5760	Werkmaterial	3.200,00
	01.2210.6110	Spiel- und Sportgeräte	800,00
	01.2210.6140	Schulfeiern	600,00
	01.2210.6150	Lehr- und Unterrichtsfahrten, Schulwandern	5.500,00
	01.2210.6500	Bürobedarf	1.300,00
	01.2210.6510	Bücher, Zeitschriften	1.300,00
	01.2210.6521	Postgebühren	900,00
	01.2210.6530	Bekanntmachungen, Inserate	500,00
		Summe Ringnr. 131	26.900,00
132		Sachbedarf Bernhard-Strigel-Gymnasium	
	01.2310.5240	Unterhalt und Ergänzung der Schuleinrichtung	300,00
	01.2310.5242	Unterhalt und Ergänzung d. Maschinen und Geräte	1.100,00
	01.2310.5700	Lehrerbücherei, Fachliteratur	3.400,00
	01.2310.5710	Lehr- und Unterrichtsmittel	2.300,00
	01.2310.5720	Experimentiermaterial	1.500,00
	01.2310.5730	Schul- u. Klassenbedarf	1.000,00
	01.2310.5740	Unterrichtsmaterial	3.000,00
	01.2310.5742	Anschaffungen für bio- technologisches Labor	500,00
	01.2310.5760	Werkmaterial	400,00
	01.2310.6110	Spiel- und Sportgeräte	400,00
	01.2310.6140	Schulfeiern	100,00
	01.2310.6500	Bürobedarf	2.800,00
	01.2310.6510	Bücher, Zeitschriften	1.300,00
	01.2310.6521	Postgebühren	1.700,00
	01.2310.6530	Bekanntmachungen, Inserate	1.000,00
		Summe Ringnr. 132	20.800,00
133		Sachbedarf Vöhl-Gymnasium	
	01.2320.5240	Unterhalt und Ergänzung der Schuleinrichtung	1.500,00
	01.2320.5242	Unterhalt und Ergänzung d. Maschinen und Geräte	2.900,00
	01.2320.5700	Lehrerbücherei, Fachliteratur	1.500,00
	01.2320.5710	Lehr- und Unterrichtsmittel	3.500,00
	01.2320.5720	Experimentiermaterial - Chemie, Physik -	1.500,00
	01.2320.5730	Schul- u. Klassenbedarf	500,00
	01.2320.5740	Unterrichtsmaterial	2.900,00
	01.2320.5760	Werkmaterial	600,00
	01.2320.6110	Spiel- und Sportgeräte	400,00
	01.2320.6140	Schulfeiern	200,00
	01.2320.6500	Bürobedarf	2.600,00
	01.2320.6510	Bücher, Zeitschriften	1.300,00
	01.2320.6521	Postgebühren	1.600,00
	01.2320.6530	Bekanntmachungen, Inserate	900,00
		Summe Ringnr. 133	21.900,00

Übersicht Deckungsringe

Ringnr.	Haushaltsstelle	Bezeichnung	Ansatz 2022
1	2	3	5
134		Sachbedarf Kaufm. Berufsschule	
	01.2400.5240	Unterhalt und Ergänzung der Schuleinrichtung	1.000,00
	01.2400.5242	Unterhalt und Ergänzung d. Maschinen und Geräte	1.000,00
	01.2400.5700	Lehrerbücherei, Fachliteratur	500,00
	01.2400.5710	Lehr- und Unterrichtsmittel	1.600,00
	01.2400.5730	Schul- u. Klassenbedarf	2.900,00
	01.2400.5740	Unterrichtsmaterial	1.000,00
	01.2400.6110	Spiel- und Sportgeräte	400,00
	01.2400.6120	Schülerpreise	100,00
	01.2400.6140	Schulfeiern	300,00
	01.2400.6500	Bürobedarf	1.000,00
	01.2400.6510	Bücher, Zeitschriften	900,00
	01.2400.6521	Postgebühren	800,00
		Summe Ringnr. 134	11.500,00
135		Sachbedarf JBS	
	01.2402.5240	Unterhalt und Ergänzung der Schuleinrichtung	1.700,00
	01.2402.5242	Unterhalt und Ergänzung d. Maschinen und Geräte	14.300,00
	01.2402.5521	-Zweckb. f. Mehreinn. b. 1411- Unterhalt Schulungsfahrzeuge	2.300,00
	01.2402.5700	Lehrerbücherei, Fachliteratur	1.900,00
	01.2402.5710	Lehr- und Unterrichtsmittel	2.800,00
	01.2402.5730	Schul- u. Klassenbedarf	5.700,00
	01.2402.5760	Werkstättenmaterial	45.000,00
	01.2402.6110	Spiel- und Sportgeräte	1.500,00
	01.2402.6120	Schülerpreise	400,00
	01.2402.6140	Schulfeiern	400,00
	01.2402.6500	Bürobedarf	700,00
	01.2402.6510	Bücher, Zeitschriften	1.900,00
	01.2402.6521	Postgebühren	2.700,00
	01.2402.6530	Bekanntmachungen, Inserate	800,00
		Summe Ringnr. 135	82.100,00
136		Sachbedarf Gew. Berufsgrundschuljahr	
	01.2403.5240	Unterhalt und Ergänzung der Schuleinrichtung	
	01.2403.5242	Unterhalt und Ergänzung d. Maschinen und Geräte	
	01.2403.5700	Lehrerbücherei, Fachliteratur	
	01.2403.5710	Lehr- und Unterrichtsmittel	
	01.2403.5730	Schul- u. Klassenbedarf	
	01.2403.5740	Unterrichtsmaterial	
	01.2403.5760	Werkstättenmaterial	
	01.2403.6500	Bürobedarf	
	01.2403.6530	Bekanntmachungen, Inserate	
	01.2403.6580	Transportkosten	
		Summe Ringnr. 136	0,00
137		Sachbedarf Staatl. Wirtschaftsschule	
	01.2430.5240	Unterhalt und Ergänzung der Schuleinrichtung	1.200,00
	01.2430.5242	Unterhalt und Ergänzung d. Maschinen und Geräte	1.100,00
	01.2430.5700	Lehrerbücherei, Fachliteratur	400,00
	01.2430.5710	Lehr- und Unterrichtsmittel	2.400,00
	01.2430.5720	Experimentiermaterial - Chemie, Physik -	200,00
	01.2430.5730	Schul- u. Klassenbedarf	1.600,00
	01.2430.5740	Unterrichtsmaterial	3.500,00
	01.2430.6110	Spiel- und Sportgeräte	1.000,00
	01.2430.6140	Schulfeiern	500,00
	01.2430.6500	Bürobedarf	800,00
	01.2430.6510	Bücher, Zeitschriften	1.800,00

Übersicht Deckungsringe

Ringnr.	Haushaltsstelle	Bezeichnung	Ansatz 2022
1	2	3	5
	01.2430.6521	Postgebühren	1.800,00
	01.2430.6530	Bekanntmachungen, Inserate	1.800,00
		Summe Ringnr. 137	18.100,00
138		Sachbedarf EDV-Fachschule	
	01.2500.5240	Unterhalt und Ergänzung der Schuleinrichtung	
	01.2500.5242	Unterhalt und Ergänzung d. Maschinen und Geräte	
	01.2500.5620	Aus- und Fortbildung	
	01.2500.5700	Lehrerbücherei, Fachliteratur	
	01.2500.5710	Lehr- und Unterrichtsmittel	
	01.2500.5730	Schul- u. Klassenbedarf	
	01.2500.5740	Unterrichtsmaterial	
	01.2500.5741	Sonstige Lernmittel	
	01.2500.6500	Bürobedarf	
	01.2500.6510	Bücher, Zeitschriften	
	01.2500.6521	Postgebühren	
	01.2500.6530	Bekanntmachungen, Inserate	
		Summe Ringnr. 138	0,00
139		Sachbedarf FOS	
	01.2600.5240	Unterhalt und Ergänzung der Schuleinrichtung	1.000,00
	01.2600.5242	Unterhalt und Ergänzung d. Maschinen und Geräte	1.000,00
	01.2600.5700	Lehrerbücherei, Fachliteratur	2.100,00
	01.2600.5710	Lehr- und Unterrichtsmittel mittel	1.900,00
	01.2600.5720	Experimentiermaterial - Chemie, Physik -	800,00
	01.2600.5730	Schul- u. Klassenbedarf	600,00
	01.2600.5740	Unterrichtsmaterial	1.800,00
	01.2600.5760	Werkstättenmaterial	10.000,00
	01.2600.6110	Spiel- und Sportgeräte	400,00
	01.2600.6140	Schulfeiern	200,00
	01.2600.6500	Bürobedarf	2.500,00
	01.2600.6510	Bücher, Zeitschriften	600,00
	01.2600.6521	Postgebühren	800,00
	01.2600.6530	Bekanntmachungen, Inserate	800,00
		Summe Ringnr. 139	24.500,00
14		Deck 01.1100	
	01.1100.5210	Büromaschinen, Arbeitsgeräte	100,00
	01.1100.5220	Zimmerausstattung	1.000,00
	01.1100.5230	Dienst- und Schutzkleidung	
	01.1100.5310	Mieten	100,00
	01.1100.5510	Kfz.-Steuer, Kfz.-Versich. einschl. Nebenversicherg.	700,00
	01.1100.5520	Betriebsstoffe, Schmierstoffe, Reifenerneuerung	400,00
	01.1100.5530	Unterhaltung u. Instand- setzung, TÜV-Gebühren	100,00
	01.1100.5620	Aus- und Fortbildung	2.100,00
	01.1100.5700	Kosten f. Lebensmittel- kontrollen	1.500,00
	01.1100.5900	Desinfektionen, Ungeziefer- u. Schädlingsbekämpfung	200,00
	01.1100.6500	Bürobedarf	1.000,00
	01.1100.6510	Bücher, Zeitschriften	4.100,00
	01.1100.6540	Dienstreisen, Kfz-Entschädig.	600,00
	01.1100.6580	Sonst. Geschäftsausgaben	8.000,00
		Summe Ringnr. 14	19.900,00
140		Sachbedarf BOS	
	01.2650.5240	Unterhalt und Ergänzung der Schuleinrichtung	600,00
	01.2650.5242	Unterhalt und Ergänzung d.	400,00

Übersicht Deckungsringe

Ringnr.	Haushaltsstelle	Bezeichnung	Ansatz 2022
1	2	3	5
	01.2650.5700	Maschinen und Geräte	
	01.2650.5710	Lehrerbücherei, Fachliteratur	1.300,00
	01.2650.5720	Lehr- und Unterrichtsmittel	1.400,00
		Experimentiermaterial	600,00
		- Chemie, Physik -	
	01.2650.5730	Schul- u. Klassenbedarf	500,00
	01.2650.5740	Unterrichtsmaterial	700,00
	01.2650.6140	Schulfeiern	200,00
	01.2650.6500	Bürobedarf	700,00
	01.2650.6510	Bücher, Zeitschriften	300,00
	01.2650.6521	Postgebühren	600,00
	01.2650.6530	Bekanntmachungen, Inserate	800,00
		Summe Ringnr. 140	8.100,00
141		Sachbedarf Reichshainschule	
	01.2700.5240	Unterhalt und Ergänzung der Schuleinrichtung	1.700,00
	01.2700.5242	Unterhalt und Ergänzung d. Maschinen und Geräte	1.300,00
	01.2700.5700	Lehrerbücherei, Fachliteratur	800,00
	01.2700.5710	Lehr- und Unterrichtsmittel	2.600,00
	01.2700.5730	Schul- u. Klassenbedarf	1.500,00
	01.2700.5740	Sachkosten Mobiler Sonder- pädagogischer Dienst	2.100,00
	01.2700.5760	Werkmaterial	1.000,00
	01.2700.6110	Spiel- und Sportgeräte	300,00
	01.2700.6140	Schulfeiern	100,00
	01.2700.6500	Bürobedarf	1.000,00
	01.2700.6510	Bücher, Zeitschriften	800,00
	01.2700.6521	Postgebühren	700,00
		Summe Ringnr. 141	13.900,00
142		Schulen_Energiekosten	
	01.2110.5420	Heizmaterial, Heizungsenergie	14.400,00
	01.2110.5440	Strom, Wasser, Gas	17.500,00
	01.2111.5420	Heizmaterial, Heizungsenergie	80.900,00
	01.2111.5440	Strom, Wasser, Gas	23.600,00
	01.2112.5420	Heizmaterial, Heizungsenergie	47.100,00
	01.2112.5440	Strom, Wasser, Gas	26.500,00
	01.2113.5420	Heizmaterial, Heizungsenergie	17.900,00
	01.2113.5440	Strom und Wasser	7.000,00
	01.2114.5420	Heizmaterial, Heizungsenergie	35.800,00
	01.2114.5440	Strom und Wasser	8.700,00
	01.2130.5420	Heizmaterial, Heizungsenergie	93.100,00
	01.2130.5440	Strom, Wasser, Gas	27.300,00
	01.2131.5420	Heizmaterial, Heizungsenergie	88.200,00
	01.2131.5440	Strom, Wasser, Gas	29.100,00
	01.2150.5420	Heizmaterial, Heizungsenergie	107.400,00
	01.2150.5440	Strom, Wasser, Gas	27.000,00
	01.2210.5420	Heizmaterial, Heizungsenergie	16.700,00
	01.2210.5440	Strom, Wasser, Gas	54.700,00
	01.2211.5420	Heizmaterial, Heizungsenergie	26.900,00
	01.2211.5440	Strom, Wasser, Gas	50.000,00
	01.2310.5420	Heizmaterial, Heizungsenergie	127.000,00
	01.2310.5440	Strom, Wasser, Gas	55.000,00
	01.2320.5420	Heizmaterial, Heizungsenergie	108.800,00
	01.2320.5440	Strom, Wasser, Gas	60.000,00
	01.2402.5420	Heizmaterial, Heizungsenergie	3.600,00
	01.2402.5440	Wasser- und Kanalgebühren	11.000,00
	01.2430.5420	Heizmaterial, Heizungsenergie	597.600,00
	01.2430.5440	Strom, Wasser, Gas	189.000,00
	01.2600.5440	Strom, Wasser, Gas	35.000,00
	01.2700.5420	Heizmaterial, Heizungsenergie	79.000,00
	01.2700.5440	Strom, Wasser, Gas	30.000,00
		Summe Ringnr. 142	2.095.800,00
143		Deck 01.5610-5625.5410-5440 (Gebäudeunterh. - Turnhallen)	

Übersicht Deckungsringe

Ringnr.	Haushaltsstelle	Bezeichnung	Ansatz 2022
1	2	3	5
	01.5610.5440	Strom, Wasser	1.000,00
	01.5612.5420	Heizmaterial, Heizungsenergie	4.000,00
	01.5612.5440	Strom, Wasser	1.600,00
	01.5615.5440	Strom, Gas	1.000,00
	01.5616.5440	Strom, Wasser	1.100,00
	01.5619.5440	Wasser, Gas	
	01.5620.5440	Strom, Wasser	1.400,00
	01.5621.5410	Steuern und Hausgebühren	300,00
	01.5621.5420	Heizmaterial, Heizungsenergie	6.000,00
	01.5621.5440	Strom, Wasser	6.000,00
	01.5622.5440	Wasser, Gas	800,00
	01.5623.5440	Glühlampen, Leuchtstoff- röhren, Wasser	1.900,00
	01.5624.5420	Heizmaterial, Heizungsenergie Gas	16.300,00
	01.5624.5440	Strom, Wasser	12.000,00
		Summe Ringnr. 143	53.400,00
145		Deck 01.2110-2700.6722 (Kreisbildstelle)	
	01.2110.6722	Kostenbeitrag zur Kreisbildstelle	3.000,00
	01.2111.6722	Kostenbeitrag zur Kreisbildstelle	2.600,00
	01.2112.6722	Kostenbeitrag zur Kreisbildstelle	2.900,00
	01.2113.6722	Kostenbeitrag zur Kreisbildstelle	800,00
	01.2114.6722	Kostenbeitrag zur Kreisbildstelle	1.000,00
	01.2130.6722	Kostenbeitrag zur Kreisbildstelle	2.400,00
	01.2131.6722	Kostenbeitrag zur Kreisbildstelle	3.000,00
	01.2150.6722	Kostenbeitrag zur Kreisbildstelle	2.700,00
	01.2210.6722	Kostenbeitrag zur Kreisbildstelle	4.300,00
	01.2211.6722	Kostenbeitrag zur Kreisbildstelle	4.300,00
	01.2310.6722	Kostenbeitrag zur Kreisbildstelle	6.000,00
	01.2320.6722	Kostenbeitrag zur Kreisbildstelle	6.500,00
	01.2400.6722	Kostenbeitrag zur Kreisbildstelle	3.100,00
	01.2402.6722	Kostenbeitrag zur Kreisbildstelle	5.700,00
	01.2430.6722	Kostenbeitrag zur Kreisbildstelle	3.000,00
	01.2500.6722	Kostenbeitrag zur Kreisbildstelle	
	01.2590.6722	Kostenbeitrag zur Kreisbildstelle	700,00
	01.2600.6722	Kostenbeitrag zur Kreisbildstelle	4.400,00
	01.2650.6722	Kostenbeitrag zur Kreisbildstelle	800,00
	01.2700.6722	Kostenbeitrag zur Kreisbildstelle	1.600,00
		Summe Ringnr. 145	58.800,00
146		Deck 01.2130-2150.5750 (Kochgeld)	
	01.2130.5750	Schulküchenbedarf	4.500,00
	01.2131.5750	Schulküchenbedarf	5.500,00
	01.2210.5750	Schulküchenbedarf	2.400,00
	01.2211.5750	Schulküchenbedarf	1.500,00
	01.2700.5750	Schulküchenbedarf	2.700,00

Übersicht Deckungsringe

Ringnr.	Haushaltsstelle	Bezeichnung	Ansatz 2022
1	2	3	5
		Summe Ringnr. 146	16.600,00
148		Hausverwaltung Elsbetenschule	
	01.2110.5310	Erbbauzins an Großspendpflege	51.800,00
	01.2110.5600	Beschaffung v. Dienst- u. Schutzkleidung	200,00
	01.2110.6420	Haftpfl.-, Unfall- und sonst. Versicherungen	500,00
	01.2110.6780	Verw.- u. Betriebskosten an Sonstige	300,00
		Summe Ringnr. 148	52.800,00
149		Hausverwaltung Edith-Stein-Schule	
	01.2111.5600	Beschaffung v. Dienst- u. Schutzkleidung	200,00
	01.2111.6420	Haftpfl.-, Unfall- und sonst. Versicherungen	500,00
	01.2111.6540	Dienstreisen, Kfz.-Entschädig.	300,00
	01.2111.6780	Verw.- u. Betriebskosten an Sonstige	200,00
		Summe Ringnr. 149	1.200,00
15		Deck 01.1101	
	01.1101.5210	Büromaschinen, Arbeitsgeräte	600,00
	01.1101.5211	Wartungskosten für EDV-Software	1.300,00
	01.1101.5220	Zimmerausstattung	10.000,00
	01.1101.5600	Beschaffung v. Dienst- u. Schutzkleidung, Kleidergeld	600,00
	01.1101.5620	Aus- und Fortbildung	5.200,00
	01.1101.6510	Bücher, Zeitschriften	1.500,00
	01.1101.6540	Dienstreisen, Kfz.-Entschädig.	1.000,00
	01.1101.6580	Sonst. Geschäftsausgaben	100,00
		Summe Ringnr. 15	20.300,00
150		Hausverwaltung Theodor-Heuss-Schule	
	01.2112.5520	Betriebsstoffe, Schmierstoffe, Reifenenerneuerung	100,00
	01.2112.5600	Beschaffung v. Dienst- u. Schutzkleidung	
	01.2112.6420	Haftpfl.-, Unfall- und sonst. Versicherungen	500,00
	01.2112.6540	Dienstreisen, Kfz.-Entschädig.	300,00
	01.2112.6780	Verw.- u. Betriebskosten an Sonstige	100,00
		Summe Ringnr. 150	1.000,00
151		Hausverwaltung VS Dickenreishausen	
	01.2113.5310	Mieten	
	01.2113.5520	Betriebsstoffe und Unterhalt Rasenmäher	100,00
	01.2113.5600	Beschaffung v. Dienst- u. Schutzkleidung	
	01.2113.6420	Haftpfl.- und Unfall- versicherung	200,00
	01.2113.6540	Dienstreisen, Kfz.-Entschädig.	900,00
	01.2113.6780	Verw. u. Betriebskosten an Sonstige	100,00
		Summe Ringnr. 151	1.300,00
152		Hausverwaltung VS Steinheim	
	01.2114.5600	Beschaffung v. Dienst- u. Schutzkleidung	100,00
	01.2114.6420	Haftpfl.- und Unfall- versicherung	300,00
	01.2114.6540	Dienstreisen, Kfz.-Entschädig.	300,00
	01.2114.6780	Verw.- u. Betriebskosten an Sonstige	200,00
		Summe Ringnr. 152	900,00

Übersicht Deckungsringe

Ringnr.	Haushaltsstelle	Bezeichnung	Ansatz 2022
1	2	3	5
153	01.2130.5600	Hausverwaltung Lindenschule Beschaffung v. Dienst- u. Schutzkleidung	100,00
	01.2130.6420	Haftpfl., Unfall- und sonst. Versicherungen	500,00
	01.2130.6540	Dienstreisen, Kfz-Entschädig.	400,00
	01.2130.6780	Verw.- u. Betriebskosten an Sonstige	100,00
		Summe Ringnr. 153	1.100,00
154	01.2131.5520	Hausverwaltung Bismarckschule Betriebsstoffe - Benzin, Öl - und Unterhalt Schneeräumer	100,00
	01.2131.6420	Haftpfl., Unfall- und sonst. Versicherungen	700,00
	01.2131.6780	Verw.- u. Betriebskosten an Sonstige	200,00
		Summe Ringnr. 154	1.000,00
155	01.2210.5520	Hausverwaltung Sebastian-Lotzer-Realschule Betriebsstoffe - Benzin, Öl - und Unterhalt Schneeräumer	100,00
	01.2210.5600	Beschaffung v. Dienst- u. Schutzkleidung	200,00
	01.2210.6420	Haftpfl., Unfall- und sonst. Versicherungen	600,00
	01.2210.6540	Dienstreisen	1.400,00
	01.2210.6780	Verw.- u. Betriebskosten an Sonstige	300,00
		Summe Ringnr. 155	2.600,00
156	01.2310.5600	Hausverwaltung Bernhard-Strigel-Gymnasium Beschaffung v. Dienst- u. Schutzkleidung	100,00
	01.2310.6420	Haftpfl., Unfall- und sonst. Versicherungen	1.500,00
	01.2310.6540	Dienstreisen, Kfz-Entschädig.	200,00
	01.2310.6780	Verw.- u. Betriebskosten an Sonstige	400,00
		Summe Ringnr. 156	2.200,00
157	01.2320.5600	Hausverwaltung Vöhl-Gymnasium Beschaffung v. Dienst- u. Schutzkleidung	200,00
	01.2320.6420	Haftpfl., Unfall- und sonst. Versicherungen	1.500,00
	01.2320.6540	Dienstreisen, Kfz-Entschädig.	
	01.2320.6780	Verw.- u. Betriebskosten an Sonstige	100,00
		Summe Ringnr. 157	1.800,00
159	01.2402.5520	Hausverwaltung JBS Unterhalt Fuhrpark Hausmeister	100,00
	01.2402.5600	Beschaffung v. Dienst- u. Schutzkleidung	300,00
	01.2402.6420	Sachversicherungen	3.400,00
	01.2402.6540	Dienstreisen, Kfz-Entschädig.	100,00
	01.2402.6780	Verw.- u. Betriebskosten an Sonstige	
		Summe Ringnr. 159	3.900,00
16	01.1110.5210	Deck 01.1110 Büromaschinen, Arbeitsgeräte	600,00
	01.1110.5220	Zimmerausstattung	800,00
	01.1110.5510	Kfz-Steuer, Kfz-Versicherung	1.000,00
	01.1110.5520	Betriebsstoffe	600,00
	01.1110.5530	Unterhaltung u. Instand- setzung, TÜV-Gebühren	500,00

Übersicht Deckungsringe

Ringnr.	Haushaltsstelle	Bezeichnung	Ansatz 2022
1	2	3	5
	01.1110.5620	Aus- und Fortbildung	4.500,00
	01.1110.5980	Kosten für Kfz-Kennzeichen Stempelmarken u. dgl.	22.000,00
	01.1110.6500	Bürobedarf	2.000,00
	01.1110.6510	Bücher, Zeitschriften	3.000,00
	01.1110.6540	Dienstreisen, Kfz-Entschädig.	400,00
	01.1110.6580	Bankgebühren - Kartensystem -	1.000,00
		Summe Ringnr. 16	36.400,00
160		Kopier- u. Druckbedarf	
	01.2110.6501	Kopier- und Druckerbedarf	1.100,00
	01.2111.6501	Kopier- und Druckerbedarf	500,00
	01.2112.6501	Kopier- und Druckerbedarf	200,00
	01.2113.6501	Kopier- und Druckerbedarf	200,00
	01.2114.6501	Kopier- und Druckerbedarf	400,00
	01.2130.6501	Kopier- und Druckerbedarf	1.500,00
	01.2131.6501	Kopier- und Druckerbedarf	600,00
	01.2210.6501	Kopier- und Druckerbedarf	1.400,00
	01.2211.6501	Kopier- und Druckerbedarf	4.200,00
	01.2310.6501	Kopier- und Druckerbedarf	4.500,00
	01.2320.6501	Kopier- und Druckerbedarf	3.800,00
	01.2402.6501	Kopier- und Druckerbedarf	4.400,00
	01.2430.6501	Kopier- und Druckerbedarf	7.400,00
	01.2500.6501	Kopier- und Druckerbedarf	
	01.2600.6501	Kopier- und Druckerbedarf	2.900,00
	01.2700.6501	Kopier- und Druckerbedarf	500,00
		Summe Ringnr. 160	33.600,00
161		Hausverwaltung Staatl. Wirtschaftsschule	
	01.2430.5600	Beschaffung v. Dienst- u. Schutzkleidung	200,00
	01.2430.6420	Haftpflicht-, Unfall- u. sonst. Versicherungen	2.400,00
	01.2430.6540	Dienstreisen, Kfz-Entschädig.	200,00
	01.2430.6780	Verw.- u. Betriebskosten an Sonstige	300,00
		Summe Ringnr. 161	3.100,00
162		Hausverwaltung EDV-Fachschule	
	01.2500.6420	Sachversicherungen	
	01.2500.6540	Dienstreisen	
		Summe Ringnr. 162	0,00
163		Hausverwaltung FOS	
	01.2600.5600	Beschaffung v. Dienst- u. Schutzkleidung	100,00
	01.2600.6420	Haftpflicht-, Unfall- und sonst. Versicherungen	800,00
	01.2600.6780	Verw.- u. Betriebskosten an Sonstige	100,00
		Summe Ringnr. 163	1.000,00
164		Hausverwaltung BOS	
	01.2650.6420	Haftpflicht-, Unfall- und sonst. Versicherungen	100,00
		Summe Ringnr. 164	100,00
165		Hausverwaltung Reichshainschule	
	01.2700.5600	Beschaffung v. Dienst- u. Schutzkleidung	200,00
	01.2700.6380	Schülerbeförderung auf Unterrichtswegen	23.000,00
	01.2700.6420	Haftpflicht-, Unfall- und sonst. Versicherungen	400,00
	01.2700.6540	Dienstreisen, Kfz-Entschädig.	200,00
	01.2700.6780	Verw.- u. Betriebskosten an Sonstige	400,00
		Summe Ringnr. 165	24.200,00

Übersicht Deckungsringe

Ringnr.	Haushaltsstelle	Bezeichnung	Ansatz 2022
1	2	3	5
167	01.4600.5010	Deck 01.4600.5010 - 5030 Unterhalt der Gebäude und Grundstücke	16.500,00
	01.4600.5020	Unterhalt bautechn. Anlagen	15.500,00
	01.4600.5030	Wartung betriebstechn. Anlagen	3.000,00
		Summe Ringnr. 167	35.000,00
168	01.0610.5010	Deck 01.0610.5010 - 5030 Unterhalt der Gebäude und Grundstücke	246.000,00
	01.0610.5020	Unterhalt bautechn. Anlagen	148.500,00
	01.0610.5030	Unterhalt betriebstechn. Anlagen	50.000,00
		Summe Ringnr. 168	444.500,00
169	01.2110.6522	Schulen_ Telefonie und Internet Fernsprechgebühren, Internet	5.200,00
	01.2111.6522	Fernsprechgebühren, Internet	2.800,00
	01.2112.6522	Fernsprechgebühren, Internet	3.400,00
	01.2113.6522	Fernsprechgebühren, Internet	2.500,00
	01.2114.6522	Fernsprechgebühren, Internet	3.100,00
	01.2130.6522	Fernsprechgebühren, Internet	4.900,00
	01.2131.6522	Fernsprechgebühren, Internet	5.000,00
	01.2210.6522	Fernsprechgebühren, Internet	4.900,00
	01.2211.6522	Fernsprechgebühren, Internet	2.700,00
	01.2310.6522	Fernsprechgebühren, Internet	5.000,00
	01.2310.6523	Wartung für Telefonanlage	
	01.2320.6522	Fernsprechgebühren, Internet	5.300,00
	01.2402.6522	Fernsprechgebühren, Internet	4.900,00
	01.2402.6523	Wartung Telefonanlage	900,00
	01.2430.6522	Fernsprechgebühren, Internet	6.000,00
	01.2430.6523	Miete und Wartung für Telefonanlage	1.700,00
	01.2500.6522	Fernsprechgebühren, Internet	
	01.2590.6522	Fernsprechgebühren, Internet	900,00
	01.2600.6522	Fernsprechgebühren, Internet	3.400,00
	01.2600.6523	Wartung Telefonanlage	1.300,00
01.2650.6522	Fernsprechgebühren	1.500,00	
01.2700.6522	Fernsprechgebühren, Internet	4.900,00	
	Summe Ringnr. 169	70.300,00	
17	01.1111.5210	Deck 01.1111 Büromaschinen, Arbeitsgeräte	1.000,00
	01.1111.5211	Software- Pflegevertrag Erfassungsgeräte	
	01.1111.5220	Zimmerausstattung	1.000,00
	01.1111.5510	Kfz-Steuer, Kfz-Versich. einschl. Nebenversicherg.	
	01.1111.5600	Beschaffung v. Dienst- u. Schutzkleidung, Kleidergeld	6.000,00
	01.1111.5620	Aus- und Fortbildung	5.000,00
	01.1111.5902	Vergütung an Dritte für Geschwindigkeitsüberwachg. (Personal- u. Sachkosten)	165.000,00
	01.1111.6500	Bürobedarf	2.000,00
	01.1111.6510	Bücher, Zeitschriften	1.200,00
	01.1111.6521	Postgebühren	45.000,00
	01.1111.6522	Fernsprechgebühren	800,00
	01.1111.6540	Dienstreisen, Kfz-Entschädig.	100,00
	01.1111.6550	Sachverständigen- u. ähnl. Kosten	500,00
	01.1111.6552	Gerichts- u. ähnliche Kosten f. d. Beitreibung v. Bußgeldern KVÜ	1.000,00
	01.1111.6580	Kontoführungsgebühren	2.000,00
		Summe Ringnr. 17	230.600,00

Übersicht Deckungsringe

Ringnr.	Haushaltsstelle	Bezeichnung	Ansatz 2022
1	2	3	5
176		Hausverwaltung Staatl. Realschule	
	01.2211.5520	Betriebsstoffe, Schmierstoffe, Reifenerneuerung	100,00
	01.2211.5600	- Unterhalt Fahrzeuge - Beschaffung v. Dienst- u. Schutzkleidung	100,00
	01.2211.6420	Haftpflicht-, Unfall- u. sonst. Versicherungen	1.200,00
	01.2211.6540	Dienstreisen, Kfz-Entschädig.	100,00
	01.2211.6780	Verw.- u. Betriebskosten an Sonstige	
		Summe Ringnr. 176	1.500,00
177		Schulischer Sachbedarf Staatl. Realschule	
	01.2211.5240	Unterhalt und Ergänzung der Schuleinrichtung	500,00
	01.2211.5242	Unterhalt und Ergänzung d. Maschinen und Geräte	1.400,00
	01.2211.5700	Lehrerbücherei, Fachliteratur	900,00
	01.2211.5710	Lehr- und Unterrichtsmittel	2.700,00
	01.2211.5720	Experimentiermaterial - Chemie, Physik -	400,00
	01.2211.5730	Schul- u. Klassenbedarf	2.100,00
	01.2211.5740	Unterrichtsmaterial	1.900,00
	01.2211.5760	Werkmaterial	1.900,00
	01.2211.6110	Spiel- und Sportgeräte	400,00
	01.2211.6140	Schulfeiern	400,00
	01.2211.6500	Bürobedarf	1.400,00
	01.2211.6510	Bücher, Zeitschriften	1.500,00
	01.2211.6521	Postgebühren	1.400,00
	01.2211.6530	Bekanntmachungen, Inserate	700,00
		Summe Ringnr. 177	17.600,00
18		Deck 01.1120	
	01.1120.5210	Büromaschinen, Arbeitsgeräte	500,00
	01.1120.5220	Zimmerausstattung	500,00
	01.1120.5620	Aus- und Fortbildung	1.800,00
	01.1120.6500	Bürobedarf	1.300,00
	01.1120.6510	Bücher, Zeitschriften	1.200,00
	01.1120.6540	Dienstreisen, Kfz-Entschädig.	100,00
	01.1120.6580	Sonst. Geschäftsausgaben -Einbürgerungen-	
		Summe Ringnr. 18	5.400,00
181		Sachbedarf Technikerschule	
	01.2590.5240	Unterhalt und Ergänzung der Schuleinrichtung	700,00
	01.2590.5242	Unterhalt und Ergänzung d. Maschinen und Geräte	1.000,00
	01.2590.5700	Lehrerbücherei, Fachliteratur	700,00
	01.2590.5710	Lehr- und Unterrichtsmaterial	1.300,00
	01.2590.5730	Schul- u. Klassenbedarf	1.000,00
	01.2590.5740	Unterrichtsmaterial	500,00
	01.2590.5760	Werkstättenmaterial	2.000,00
	01.2590.6140	Schulfeiern	100,00
	01.2590.6500	Bürobedarf	400,00
	01.2590.6510	Bücher, Zeitschriften	400,00
	01.2590.6530	Bekanntmachungen, Inserate	1.000,00
		Summe Ringnr. 181	9.100,00
19		Deck 01.1121	
	01.1121.5210	Büromaschinen, Arbeitsgeräte	300,00
	01.1121.5220	Zimmerausstattung	600,00
	01.1121.5600	Beschaffung v. Dienst- u. Schutzkleidung, Kleidergeld	600,00
	01.1121.5620	Aus- und Fortbildung	2.500,00
	01.1121.6500	Bürobedarf	700,00
	01.1121.6510	Bücher, Zeitschriften	1.600,00

Übersicht Deckungsringe

Ringnr.	Haushaltsstelle	Bezeichnung	Ansatz 2022
1	2	3	5
	01.1121.6540	Dienstreisen, Kfz-Entschädig.	400,00
	01.1121.6580	Sonst.Geschäftsausgaben	1.000,00
		- Abschiebungen, ... -	
		Summe Ringnr. 19	7.700,00
20		Deck 01.1300	
	01.1300.5010	Unterhalt der Gebäude und Grundstücke	50.000,00
	01.1300.5020	Unterhalt bautechn. Anlagen	10.000,00
	01.1300.5030	Unterhalt betriebstechn. Anlagen	28.000,00
	01.1300.5210	Büromaschinen, Arbeitsgeräte	1.000,00
	01.1300.5280	Unterhalt Geräte, Werkzeuge und Schläuche	40.000,00
	01.1300.5410	Steuern und Hausgebühren	2.500,00
	01.1300.5420	Heizmaterial, Heizungsenergie	35.000,00
	01.1300.5430	Reinigungsmaterial, Fremdreinigung, Schneeräumen, Streuen	5.000,00
	01.1300.5432	Fremdreinigung Servicegesellschaft	6.000,00
	01.1300.5440	Strom, Wasser, Gas	50.000,00
	01.1300.5450	Gebäudebrand- und Haftpflichtversicherung	2.500,00
	01.1300.5510	Kfz-Steuer, Kfz-Versich. einschl. Nebenversich.	10.000,00
	01.1300.5520	Betriebsstoffe, Schmierstoffe, Reifenerneuerung	30.000,00
	01.1300.5530	Unterhaltung u. Instandsetzung, TÜV-Gebühren	18.000,00
	01.1300.5531	Unterhalt u. Instandsetzung Drehleitern	10.000,00
	01.1300.5600	Beschaffung v. Dienst- u. Schutzkleidung, Kleidergeld	36.000,00
	01.1300.5620	Aus- und Fortbildung, Umschulung, Gehaltsersätze	30.000,00
	01.1300.5900	Verbrauchsmittel	10.000,00
	01.1300.6100	Unterhalt d. Musikinstrumente	1.000,00
	01.1300.6300	Regieausgaben	8.500,00
	01.1300.6420	Versicherungen	15.000,00
	01.1300.6430	Leistungen in Schadensfällen	1.000,00
	01.1300.6500	Bürobedarf	1.400,00
	01.1300.6510	Bücher, Zeitschriften	1.500,00
	01.1300.6521	Post-, Funk- und Fernsehgebühren	800,00
	01.1300.6522	Fernsprechgebühren	4.500,00
	01.1300.6540	Dienstreisen, Kfz-Entschädig.	700,00
	01.1300.6610	Mitgliedsbeiträge zu Verbänden, Vereinen u. dergl.	1.700,00
	01.1300.6620	Vermischte Ausgaben	500,00
		Summe Ringnr. 20	410.600,00
201		01.7910 (Wirtschaftsförderung)	
	01.7910.6501	Sachbedarf Wirtschaftsförderung	10.000,00
		Summe Ringnr. 201	10.000,00
203		Deck 01.4651	
	01.4651.5620	Aus- und Fortbildung	300,00
	01.4651.6500	Bürobedarf	100,00
	01.4651.6501	Sachbedarf	300,00
	01.4651.6510	Bücher, Zeitschriften	100,00
	01.4651.6522	Fernsprechgebühren	300,00
	01.4651.6540	Dienstreisen, Kfz-Entschädig.	200,00
		Summe Ringnr. 203	1.300,00
206		Deck 01.4070.5510 - 5530	
	01.4070.5310	Mieten	300,00
	01.4070.5510	Kfz-Steuer, Kfz-Versicherung.	600,00

Übersicht Deckungsringe

Ringnr.	Haushaltsstelle	Bezeichnung	Ansatz 2022
1	2	3	5
	01.4070.5520	Betriebsstoffe, Schmierstoffe,	1.300,00
	01.4070.5530	Reifenenerneuerung Unterhaltung u. Instand- setzung, TÜV-Gebühren	700,00
		Summe Ringnr. 206	2.900,00
207		Dienstleistung Reinigung/ Winterdienst	
	01.2110.5430	Dienstleistung Reinigung/ Winterdienst	5.900,00
	01.2111.5430	Dienstleistung Reinigung/ Winterdienst	7.600,00
	01.2112.5430	Dienstleistung Reinigung/ Winterdienst	8.600,00
	01.2113.5430	Dienstleistung Reinigung/ Winterdienst	700,00
	01.2114.5430	Dienstleistung Reinigung/ Winterdienst	2.900,00
	01.2130.5430	Dienstleistung Reinigung/ Winterdienst	6.500,00
	01.2131.5430	Dienstleistung Reinigung/ Winterdienst	5.100,00
	01.2150.5430	Dienstleistung Reinigung/ Winterdienst	6.300,00
	01.2210.5430	Dienstleistung Reinigung/ Winterdienst	9.100,00
	01.2211.5430	Dienstleistung Reinigung/ Winterdienst	12.700,00
	01.2310.5430	Dienstleistung Reinigung/ Winterdienst	16.300,00
	01.2320.5430	Dienstleistung Reinigung/ Winterdienst	12.600,00
	01.2402.5430	Dienstleistung Reinigung/ Winterdienst	14.000,00
	01.2430.5430	Dienstleistung Reinigung/ Winterdienst	15.200,00
	01.2600.5430	Dienstleistung Reinigung/ Winterdienst	3.800,00
	01.2700.5430	Dienstleistung Reinigung/ Winterdienst	6.400,00
	01.5625.5430	Dienstleistung Reinigung/ Winterdienst	500,00
	01.5710.5430	Dienstleistung Winterdienst	3.400,00
		Summe Ringnr. 207	137.600,00
208		Reinigungs- u. Streumaterial	
	01.2110.5431	Reinigungs- u. Streumaterial	3.000,00
	01.2111.5431	Reinigungs- u. Streumaterial	3.000,00
	01.2112.5431	Reinigungs- u. Streumaterial	3.800,00
	01.2113.5431	Reinigungs- u. Streumaterial	800,00
	01.2114.5431	Reinigungs- u. Streumaterial	500,00
	01.2130.5431	Reinigungs- u. Streumaterial	4.800,00
	01.2131.5431	Reinigungs- u. Streumaterial	3.500,00
	01.2150.5431	Reinigungs- u. Streumaterial	7.000,00
	01.2210.5431	Reinigungs- u. Streumaterial	3.500,00
	01.2211.5431	Reinigungs- u. Streumaterial	5.800,00
	01.2310.5431	Reinigungs- u. Streumaterial	6.000,00
	01.2320.5431	Reinigungs- u. Streumaterial	7.500,00
	01.2402.5431	Reinigungs- u. Streumaterial	8.500,00
	01.2430.5431	Reinigungs- u. Streumaterial	6.000,00
	01.2600.5431	Reinigungs- u. Streumaterial	5.000,00
	01.2700.5431	Reinigungs- u. Streumaterial	2.000,00
	01.5600.5431	Reinigungs- u. Streumaterial	2.500,00
	01.5621.5431	Reinigungs- u. Streumaterial	500,00
	01.5700.5431	Reinigungs- u. Streumaterial	19.000,00
	01.5710.5431	Reinigungs- u. Streumaterial	7.500,00
		Summe Ringnr. 208	100.200,00

Übersicht Deckungsringe

Ringnr.	Haushaltsstelle	Bezeichnung	Ansatz 2022
1	2	3	5
209		Fremdreinigung Service- gesellschaft	
	01.2110.5432	Fremdreinigung Servicegesellschaft	41.400,00
	01.2111.5432	Fremdreinigung Servicegesellschaft	30.700,00
	01.2112.5432	Fremdreinigung Servicegesellschaft	51.100,00
	01.2113.5432	Fremdreinigung Servicegesellschaft	12.200,00
	01.2114.5432	Fremdreinigung Servicegesellschaft	25.000,00
	01.2130.5432	Fremdreinigung Servicegesellschaft	70.000,00
	01.2131.5432	Fremdreinigung Servicegesellschaft	52.600,00
	01.2150.5432	Fremdreinigung Servicegesellschaft	107.100,00
	01.2210.5432	Fremdreinigung Servicegesellschaft	88.200,00
	01.2211.5432	Fremdreinigung Servicegesellschaft	121.700,00
	01.2310.5432	Fremdreinigung Servicegesellschaft	154.500,00
	01.2320.5432	Fremdreinigung Servicegesellschaft	122.700,00
	01.2402.5432	Fremdreinigung Servicegesellschaft	145.200,00
	01.2430.5432	Fremdreinigung Servicegesellschaft	100.300,00
	01.2600.5432	Fremdreinigung Servicegesellschaft	55.300,00
	01.2700.5432	Fremdreinigung Servicegesellschaft	43.800,00
	01.5600.5432	Fremdreinigung Servicegesellschaft	34.000,00
	01.5610.5432	Fremdreinigung Servicegesellschaft	27.000,00
	01.5611.5432	Fremdreinigung Servicegesellschaft	7.500,00
	01.5612.5432	Fremdreinigung Servicegesellschaft	3.500,00
	01.5613.5432	Fremdreinigung Servicegesellschaft	15.500,00
	01.5615.5432	Fremdreinigung Servicegesellschaft	7.500,00
	01.5616.5432	Fremdreinigung Servicegesellschaft	15.000,00
	01.5617.5432	Fremdreinigung Servicegesellschaft	2.000,00
	01.5618.5432	Fremdreinigung Servicegesellschaft	22.000,00
	01.5619.5432	Fremdreinigung Servicegesellschaft	
	01.5620.5432	Fremdreinigung Servicegesellschaft	31.000,00
	01.5621.5432	Fremdreinigung Servicegesellschaft	1.500,00
	01.5622.5432	Fremdreinigung Servicegesellschaft	28.500,00
	01.5623.5432	Fremdreinigung Servicegesellschaft	13.000,00
	01.5624.5432	Fremdreinigung Servicegesellschaft	6.500,00
	01.5625.5432	Fremdreinigung Servicegesellschaft	34.000,00
	01.5627.5432	Fremdreinigung	71.500,00

Übersicht Deckungsringe

Ringnr.	Haushaltsstelle	Bezeichnung	Ansatz 2022
1	2	3	5
	01.5700.5432	Servicegesellschaft Fremdreinigung	40.000,00
	01.5710.5432	Servicegesellschaft Fremdreinigung Servicegesellschaft	76.000,00
		Summe Ringnr. 209	1.657.800,00
21		Deck 01.1400	
	01.1400.5210	Büromaschinen, Arbeitsgeräte	1.000,00
	01.1400.5220	Zimmerausstattung	1.000,00
	01.1400.5510	Kfz-Steuer, Kfz-Versich.	2.000,00
	01.1400.5520	Betriebsstoffe, Schmierstoffe Reifenenerneuerung	500,00
	01.1400.5530	Unterhaltung u. Instand- setzung, TÜV-Gebühren	1.000,00
	01.1400.5600	Dienst- und Schutzkleidung	2.000,00
	01.1400.5620	Aus- und Fortbildung	800,00
	01.1400.6310	Sachausgaben für Übung	3.000,00
	01.1400.6500	Bürobedarf	100,00
	01.1400.6510	Bücher, Zeitschriften	300,00
	01.1400.6540	Dienstreisen, Kfz-Entschädig.	100,00
		Summe Ringnr. 21	11.800,00
212		Deck 01.4902.7810/7881	
	01.4902.7810	Leistungen für Bildung und Teilhabe nach § 6 b BGG	78.000,00
		Summe Ringnr. 212	78.000,00
213		Unterhalt der EDV- Ausstattungen	
	01.2110.5243	Unterhalt der EDV-Ausstattung	1.200,00
	01.2110.6526	Miete/ Wartung Telefonanlage	2.600,00
	01.2111.5243	Unterhalt der EDV-Ausstattung	1.200,00
	01.2111.6526	Miete/ Wartung Telefonanlage	2.600,00
	01.2112.5243	Unterhalt der EDV-Ausstattung	1.200,00
	01.2112.6526	Miete/ Wartung Telefonanlage	2.600,00
	01.2113.5243	Unterhalt der EDV-Ausstattung	1.200,00
	01.2113.6526	Miete/ Wartung Telefonanlage	2.600,00
	01.2114.5243	Unterhalt der EDV-Ausstattung	1.200,00
	01.2114.6526	Miete/ Wartung Telefonanlage	2.600,00
	01.2130.5243	Unterhalt der EDV-Ausstattung	3.500,00
	01.2130.6526	Miete/ Wartung Telefonanlage	2.600,00
	01.2131.5243	Unterhalt der EDV-Ausstattung	3.500,00
	01.2131.6526	Miete/ Wartung Telefonanlage	2.600,00
	01.2150.6526	Miete/ Wartung Telefonanlage	2.600,00
	01.2210.5243	Unterhalt der EDV-Ausstattung	4.000,00
	01.2210.6526	Miete/ Wartung Telefonanlage	2.600,00
	01.2211.5243	Unterhalt der EDV-Ausstattung	3.000,00
	01.2211.6526	Miete/ Wartung Telefonanlage	2.600,00
	01.2212.6526	Miete/ Wartung Telefonanlage	2.600,00
	01.2310.5243	Unterhalt der EDV-Ausstattung	2.000,00
	01.2310.6526	Miete/ Wartung Telefonanlage	2.600,00
	01.2320.5243	Unterhalt der EDV-Ausstattung	4.000,00
	01.2320.6526	Miete/ Wartung Telefonanlage	2.600,00
	01.2400.5243	Unterhalt der EDV-Ausstattung	2.000,00
	01.2400.6526	Miete/ Wartung Telefonanlage	2.600,00
	01.2402.5243	Unterhalt der EDV-Ausstattung	3.000,00
	01.2402.6526	Miete/ Wartung Telefonanlage	2.600,00
	01.2403.6526	Miete/ Wartung Telefonanlage	
	01.2430.5243	Unterhalt der EDV-Ausstattung	3.000,00
	01.2430.6526	Miete/ Wartung Telefonanlage	2.600,00
	01.2500.5243	Unterhalt der EDV-Ausstattung	
	01.2500.6526	Miete/ Wartung Telefonanlage	
	01.2590.5243	Unterhalt der EDV-Ausstattung	300,00
	01.2590.6526	Miete/ Wartung Telefonanlage	2.600,00
	01.2600.5243	Unterhalt der EDV-Ausstattung	4.000,00
	01.2600.6526	Miete/ Wartung Telefonanlage	2.600,00
	01.2650.5243	Unterhalt der EDV-Ausstattung	300,00

Übersicht Deckungsringe

Ringnr.	Haushaltsstelle	Bezeichnung	Ansatz 2022
1	2	3	5
	01.2650.6526	Miete/ Wartung Telefonanlage	2.600,00
	01.2700.5243	Unterhalt der EDV-Ausstattung	1.500,00
	01.2700.6526	Miete/ Wartung Telefonanlage	2.600,00
		Summe Ringnr. 213	92.100,00
214		Unterhalt der EDV - Software	
	01.2110.5245	Unterhalt der EDV-Software	2.600,00
	01.2111.5245	Unterhalt der EDV-Software	2.200,00
	01.2112.5245	Unterhalt der EDV-Software	2.200,00
	01.2113.5245	Unterhalt der EDV-Software	400,00
	01.2114.5245	Unterhalt der EDV-Software	400,00
	01.2130.5245	Unterhalt der EDV-Software	4.700,00
	01.2131.5245	Unterhalt der EDV-Software	4.400,00
	01.2210.5245	Unterhalt der EDV-Software	3.300,00
	01.2211.5245	Unterhalt der EDV-Software	3.200,00
	01.2310.5245	Unterhalt der EDV-Software	7.800,00
	01.2320.5245	Unterhalt der EDV - Software	5.300,00
	01.2400.5245	Unterhalt der EDV-Software	1.300,00
	01.2402.5245	Unterhalt der EDV-Software	10.000,00
	01.2430.5245	Unterhalt der EDV-Software	5.000,00
	01.2500.5245	Unterhalt der EDV-Software	
	01.2590.5245	Unterhalt der EDV-Software	2.100,00
	01.2600.5245	Unterhalt der EDV-Software	5.000,00
	01.2650.5245	Unterhalt der EDV-Software	2.500,00
	01.2700.5245	Unterhalt der EDV-Software	2.000,00
		Summe Ringnr. 214	64.400,00
215		Deck 01.4521 - Jugendsozial arbeit	
	01.4521.5620	Aus- und Fortbildung	2.000,00
	01.4521.5621	-Jugendsozialarb. an Schulen- Supervision	1.200,00
	01.4521.6510	-Jugendsozialarb. an Schulen- Bücher, Zeitschriften	400,00
	01.4521.6540	-Jugendsozialarb. an Schulen- Dienstreisen, Kfz-Entschädig.	300,00
	01.4521.6580	-Jugendsozialarb. an Schulen- Sonst. Geschäftsausgaben	400,00
		Summe Ringnr. 215	4.300,00
22		Deck 01.2000	
	01.2000.5210	Büromaschinen, Arbeitsgeräte	300,00
	01.2000.5220	Zimmerausstattung	1.000,00
	01.2000.5620	Aus- und Fortbildung	2.200,00
	01.2000.6500	Bürobedarf	200,00
	01.2000.6510	Bücher, Zeitschriften	2.200,00
	01.2000.6522	Internet/WLAN	600,00
	01.2000.6530	Schuleinschreibungen - Veröffentlichungskosten	1.300,00
	01.2000.6540	Dienstreisen, Kfz-Entschädig.	500,00
	01.2000.6620	Vermischte Ausgaben	500,00
		Summe Ringnr. 22	8.800,00
220		Deck 01.4650 (EB Fachstelle)	
	01.4650.5621	Aus- und Fortbildung	500,00
	01.4650.6503	Fachstelle	
	01.4650.6503	Sachbedarf Fachstelle	400,00
	01.4650.6511	Bücher, Zeitschriften	100,00
	01.4650.6541	Fachstelle	
	01.4650.6541	Dienstreisen, Kfz-Entschädig.	200,00
		Fachstelle	
		Summe Ringnr. 220	1.200,00
224		Deck 01.1121.5311-5530	
	01.1121.5311	Leasing Fahrzeug	4.600,00
	01.1121.5510	Kfz-Steuer, Kfz-Versich. einschl. Nebenversicherg.	2.600,00
	01.1121.5520	Betriebsstoffe, Schmierstoffe, Reifenenernung	2.000,00

Übersicht Deckungsringe

Ringnr.	Haushaltsstelle	Bezeichnung	Ansatz 2022
1	2	3	5
	01.1121.5530	Unterhaltung u. Instand- setzung, TÜV-Gebühren	1.000,00
		Summe Ringnr. 224	10.200,00
226		Deck 01.2212.5410-5440	
	01.2212.5410	Steuern und Hausgebühren	5.000,00
	01.2212.5420	Heizmaterial, Heizungsenergie	52.600,00
	01.2212.5430	Reinigungsmaterial und Fremdreinigung	
	01.2212.5431	Reinigung Arbeitskleidung	
	01.2212.5432	Fremdreinigung Servicegesell- schaft	
	01.2212.5440	Strom, Wasser, Gas	11.700,00
		Summe Ringnr. 226	69.300,00
23		Deck 01.2040	
	01.2040.5220	Zimmerausstattung	
	01.2040.5620	Aus- und Fortbildung	1.800,00
	01.2040.5960	Aufwendung für EDV an Dritte	2.000,00
	01.2040.6500	Bürobedarf	300,00
	01.2040.6510	Bücher, Zeitschriften	200,00
	01.2040.6540	Dienstreisen, Kfz-Entschädig.	300,00
		Summe Ringnr. 23	4.600,00
24		Deck 01.2110-5625.5010-5030 (Bauunterhalt)	
	01.2110.5010	Unterhalt der Gebäude und Grundstücke	22.300,00
	01.2110.5020	Unterhalt bautechn. Anlagen	6.500,00
	01.2110.5030	Unterhalt betriebstechn. Anlagen	8.500,00
	01.2110.5032	Reparatur und Wartung der Heizungsanlage	2.500,00
	01.2110.5280	Technische Geräte u. Werkzeuge	400,00
	01.2111.5010	Unterhalt der Gebäude und Grundstücke	15.000,00
	01.2111.5020	Unterhalt bautechn. Anlagen	4.800,00
	01.2111.5030	Unterhalt betriebstechn. Anlagen	5.200,00
	01.2111.5032	Reparatur und Wartung der Heizungsanlage	1.900,00
	01.2111.5280	Technische Geräte u. Werkzeuge	400,00
	01.2112.5010	Unterhalt der Gebäude und Grundstücke	50.900,00
	01.2112.5020	Unterhalt bautechn. Anlagen	6.000,00
	01.2112.5030	Unterhalt betriebstechn. Anlagen	4.600,00
	01.2112.5032	Reparatur und Wartung der Heizungsanlage	2.800,00
	01.2112.5280	Technische Geräte u. Werkzeuge	400,00
	01.2113.5010	Unterhalt der Gebäude und Grundstücke	46.800,00
	01.2113.5020	Unterhalt bautechn. Anlagen	9.000,00
	01.2113.5030	Unterhalt betriebstechnischer Anlagen	3.500,00
	01.2113.5032	Reparatur und Wartung der Heizungsanlage	500,00
	01.2113.5280	Technische Geräte u. Werkzeuge	400,00
	01.2114.5010	Unterhalt der Gebäude und Grundstücke	86.200,00
	01.2114.5020	Unterhalt bautechn. Anlagen	3.500,00
	01.2114.5030	Unterhalt betriebstechnischer Anlagen	1.700,00
	01.2114.5032	Reparatur und Wartung der Heizungsanlage	2.400,00
	01.2114.5280	Technische Geräte u. Werkzeuge	400,00
	01.2130.5010	Unterhalt der Gebäude und Grundstücke	52.900,00

Übersicht Deckungsringe

Ringnr.	Haushaltsstelle	Bezeichnung	Ansatz 2022
1	2	3	5
	01.2130.5020	Unterhalt bautechn. Anlagen	3.400,00
	01.2130.5030	Unterhalt betriebstechn. Anlagen	5.500,00
	01.2130.5032	Reparatur und Wartung der Heizungsanlage	5.300,00
	01.2130.5280	Technische Geräte u. Werkzeuge	800,00
	01.2131.5010	Unterhalt der Gebäude und Grundstücke	280.000,00
	01.2131.5020	Unterhalt bautechn. Anlagen	5.000,00
	01.2131.5030	Unterhalt betriebstechnischer Anlagen	9.500,00
	01.2131.5032	Reparatur und Wartung der Heizungsanlage	5.900,00
	01.2131.5280	Technische Geräte u. Werkzeuge	
	01.2150.5010	Unterhalt der Gebäude und Grundstücke	120.000,00
	01.2150.5020	Unterhalt bautechn. Anlagen	5.400,00
	01.2150.5030	Unterhalt betriebstechn. Anlagen	4.900,00
	01.2150.5032	Reparatur und Wartung der Heizungsanlage	6.400,00
	01.2210.5010	Unterhalt der Gebäude und Grundstücke	5.800,00
	01.2210.5020	Unterhalt bautechn. Anlagen	3.500,00
	01.2210.5030	Unterhalt betriebstechn. Anlagen	32.900,00
	01.2210.5032	Reparatur und Wartung der Heizungsanlage	2.600,00
	01.2210.5280	Technische Geräte u. Werkzeuge	800,00
	01.2211.5010	Unterhalt der Gebäude und Grundstücke	53.200,00
	01.2211.5020	Unterhalt bautechn. Anlagen	1.500,00
	01.2211.5030	Unterhalt betriebstechn. Anlagen	21.100,00
	01.2211.5032	Reparatur und Wartung der Heizungsanlage	9.300,00
	01.2211.5280	Technische Geräte u. Werkzeuge	800,00
	01.2310.5010	Unterhalt der Gebäude und Grundstücke	53.300,00
	01.2310.5020	Unterhalt bautechn. Anlagen	25.000,00
	01.2310.5030	Unterhalt betriebstechn. Anlagen	19.200,00
	01.2310.5032	Reparatur und Wartung der Heizungsanlage	11.600,00
	01.2310.5280	Technische Geräte u. Werkzeuge	1.000,00
	01.2320.5010	Unterhalt der Gebäude und Grundstücke	64.500,00
	01.2320.5020	Unterhalt bautechn. Anlagen	8.300,00
	01.2320.5030	Unterhalt betriebstechn. Anlagen	19.600,00
	01.2320.5032	Reparatur und Wartung der Heizungsanlage	7.500,00
	01.2320.5280	Technische Geräte u. Werkzeuge	1.000,00
	01.2402.5010	Unterhalt der Gebäude und Grundstücke	280.800,00
	01.2402.5020	Unterhalt bautechn. Anlagen	7.000,00
	01.2402.5030	Unterhalt betriebstechn. Anlagen	15.200,00
	01.2402.5032	Reparatur und Wartung der Heizungsanlage	5.900,00
	01.2402.5280	Technische Geräte u. Werkzeuge	1.000,00
	01.2430.5010	Unterhalt der Gebäude und Grundstücke	18.600,00
	01.2430.5020	Unterhalt bautechn. Anlagen	98.000,00
	01.2430.5030	Unterhalt betriebstechn. Anlagen	15.500,00

Übersicht Deckungsringe

Ringnr.	Haushaltsstelle	Bezeichnung	Ansatz 2022
1	2	3	5
	01.2430.5032	Reparatur und Wartung der Heizungsanlage	8.200,00
	01.2430.5280	Technische Geräte u. Werkzeuge	1.000,00
	01.2600.5010	Unterhalt der Gebäude und Grundstücke	19.200,00
	01.2600.5020	Unterhalt bautechn. Anlagen	7.000,00
	01.2600.5030	Unterhalt betriebstechnischer Anlagen	7.400,00
	01.2600.5032	Reparatur und Wartung der Heizungsanlage	3.700,00
	01.2600.5280	Technische Geräte u. Werkzeuge	800,00
	01.2700.5010	Unterhalt der Gebäude und Grundstücke	170.000,00
	01.2700.5020	Unterhalt bautechn. Anlagen	7.000,00
	01.2700.5030	Unterhalt betriebstechn. Anlagen	4.500,00
	01.2700.5032	Reparatur und Wartung der Heizungsanlage	1.500,00
	01.2700.5280	Technische Geräte u. Werkzeuge	800,00
	01.5600.5010	Unterhalt der Gebäude und Grundstücke	600.000,00
	01.5600.5020	Unterhalt bautechn. Anlagen	30.000,00
	01.5600.5030	Wartung betriebstechn. Anlagen	26.500,00
	01.5610.5010	Unterhalt der Gebäude und Grundstücke	8.000,00
	01.5610.5020	Unterhalt bautechn. Anlagen	1.000,00
	01.5610.5030	Unterhalt betriebstechn. Anlagen	5.000,00
	01.5611.5010	Unterhalt der Gebäude und Grundstücke	5.000,00
	01.5611.5020	Unterhalt bautechn. Anlagen	1.000,00
	01.5611.5030	Unterhalt betriebstechn. Anlagen	500,00
	01.5612.5010	Unterhalt der Gebäude und Grundstücke	4.000,00
	01.5612.5020	Unterhalt bautechn. Anlagen	500,00
	01.5612.5030	Unterhalt betriebstechn. Anlagen	800,00
	01.5613.5010	Unterhalt der Gebäude und Grundstücke	4.200,00
	01.5613.5020	Unterhalt bautechn. Anlagen	3.000,00
	01.5613.5030	Unterhalt betriebstechn. Anlagen	5.600,00
	01.5615.5010	Unterhalt der Gebäude und Grundstücke	3.000,00
	01.5615.5020	Unterhalt bautechn. Anlagen	1.000,00
	01.5615.5030	Unterhalt betriebstechn. Anlagen	1.600,00
	01.5616.5010	Unterhalt der Gebäude und Grundstücke	10.000,00
	01.5616.5020	Unterhalt bautechn. Anlagen	2.000,00
	01.5616.5030	Unterhalt betriebstechn. Anlagen	4.600,00
	01.5617.5010	Unterhalt der Gebäude und Grundstücke	1.000,00
	01.5617.5020	Unterhalt bautechn. Anlagen	1.000,00
	01.5617.5030	Unterhalt betriebstechn. Anlagen	200,00
	01.5618.5010	Unterhalt der Gebäude und Grundstücke	10.000,00
	01.5618.5020	Unterhalt bautechn. Anlagen	1.000,00
	01.5618.5030	Unterhalt betriebstechn. Anlagen	6.400,00
	01.5619.5010	Unterhalt der Gebäude und Grundstücke	

Übersicht Deckungsringe

Ringnr.	Haushaltsstelle	Bezeichnung	Ansatz 2022
1	2	3	5
	01.5619.5020	Unterhalt bautechn. Anlagen	
	01.5619.5030	Unterhalt betriebstechn. Anlagen	
	01.5620.5010	Unterhalt der Gebäude und Grundstücke	15.000,00
	01.5620.5020	Unterhalt bautechn. Anlagen	20.000,00
	01.5620.5030	Unterhalt betriebstechn. Anlagen	5.400,00
	01.5621.5010	Unterhalt der Gebäude und Grundstücke	5.000,00
	01.5621.5020	Unterhalt bautechn. Anlagen	78.000,00
	01.5621.5030	Unterhalt betriebstechn. Anlagen	7.400,00
	01.5622.5010	Unterhalt der Gebäude und Grundstücke	5.000,00
	01.5622.5020	Unterhalt bautechn. Anlagen	5.000,00
	01.5622.5030	Unterhalt betriebstechn. Anlagen	5.700,00
	01.5623.5010	Unterhalt der Gebäude und Grundstücke	5.000,00
	01.5623.5020	Unterhalt bautechn. Anlagen	1.000,00
	01.5623.5030	Unterhalt betriebstechn. Anlagen	3.800,00
	01.5624.5010	Unterhalt der Gebäude und Grundstücke	15.000,00
	01.5624.5020	Unterhalt bautechn. Anlagen	1.000,00
	01.5624.5030	Unterhalt betriebstechn. Anlagen	3.000,00
	01.5625.5010	Unterhalt der Gebäude und Grundstücke	140.000,00
	01.5625.5020	Unterhalt bautechn. Anlagen	1.000,00
	01.5625.5030	Unterhalt betriebstechn. Anlagen	4.300,00
	01.5627.5010	Unterhalt der Gebäude und Grundstücke	5.000,00
	01.5627.5020	Unterhalt bautechn. Anlagen	1.500,00
	01.5627.5030	Unterhalt betriebstechn. Anlagen	8.700,00
		Summe Ringnr. 24	2.879.900,00
25		Deck 01.2110-2700.5410-5450 (Gebäudeunterhalt - Schulen)	
	01.2110.5450	Gebäudeversicherung	1.800,00
	01.2111.5450	Gebäudeversicherung	1.600,00
	01.2112.5450	Gebäudeversicherung	1.800,00
	01.2113.5450	Gebäudeversicherung	400,00
	01.2114.5450	Gebäudeversicherung	1.400,00
	01.2130.5450	Gebäudeversicherung	2.200,00
	01.2131.5450	Gebäudeversicherung	2.300,00
	01.2150.5450	Gebäudeversicherung	2.600,00
	01.2210.5450	Gebäudeversicherung	3.600,00
	01.2211.5450	Gebäudeversicherung	6.200,00
	01.2310.5450	Gebäudeversicherung	7.700,00
	01.2320.5450	Versicherungen	5.000,00
	01.2402.5450	Gebäudeversicherung	5.300,00
	01.2430.5450	Gebäudeversicherung	5.800,00
	01.2600.5450	Gebäudeversicherung	2.100,00
	01.2700.5450	Gebäudeversicherung	1.400,00
		Summe Ringnr. 25	51.200,00
26		Deck 01.2110-2950.6723 (Gastschulbeitrag)	
	01.2210.6721	Gastschulgelder	4.000,00
	01.2400.6721	Gastschulgelder	250.000,00
	01.2402.6721	Gastschulgelder	1.000.000,00
	01.2600.6721	Gastschulgelder	2.000,00
	01.2650.6721	Gastschulgelder	3.000,00
	01.2950.6721	Gastschulbeiträge an Gemein- den und Gemeindeverbände	114.000,00

Übersicht Deckungsringe

Ringnr.	Haushaltsstelle	Bezeichnung	Ansatz 2022
1	2	3	5
	01.2950.6722	-landw. u. hausw. Berufssch.- Gastschulbeiträge an Gemein- den und Gemeindeverbände -Berufsfachschüler- Summe Ringnr. 26	40.000,00 1.413.000,00
27	01.3000.5220 01.3000.6300 01.3000.6320 01.3000.6500 01.3000.6510 01.3000.6540 01.3000.6610	Deck 01.3000 Zimmerausstattung Herausgabe Memminger Monat Plakate, Werbung Bürobedarf Bücher, Zeitschriften Dienstreisen Mitgliedsbeiträge zu Verbänden und Vereinen Summe Ringnr. 27	200,00 12.400,00 3.000,00 100,00 1.000,00 600,00 200,00 17.500,00
29	01.3110.5240 01.3110.5620 01.3110.6200 01.3110.6210 01.3110.6220 01.3110.6310 01.3110.6420 01.3110.6540	Deck 01.3110 Unterhalt u. Ergänzung der Maschinen und Geräte Aus- und Fortbildung Unterhalt u. Ergänzung der Bücher Ankauf und Unterhalt von Archivalien Forum für Stadtgeschichte -Zeitschrift und Tagung- Kosten für Veranstaltungen Versicherungen Dienstreisen Summe Ringnr. 29	100,00 300,00 3.000,00 1.500,00 3.000,00 900,00 700,00 9.500,00
30	01.3210.5410 01.3210.5450 01.3210.6200	Deck 01.3210 Steuern, Hausgebühren und Winterdienst Gebäudeversicherung Unterhalt der Museumsstücke Summe Ringnr. 30	500,00 100,00 2.500,00 3.100,00
31	01.3211.5010 01.3211.5030 01.3211.5220 01.3211.5310 01.3211.5430 01.3211.5440 01.3211.5620 01.3211.6200 01.3211.6300 01.3211.6310 01.3211.6420 01.3211.6500 01.3211.6521 01.3211.6540 01.3211.6580	Deck 01.3211 Unterhalt der Gebäude und Grundstücke Unterhalt betriebstechn. Anlagen Zimmerausstatt. f. Dienstgeb., Wohng., Anstalten u. Einricht. Mieten Reinigungsmaterial, Fremd- rein., Schneeräumen, Streuen Strom, Wasser, Gas Aus- und Fortbildung Unterhalt der Museumsstücke Herausgabe v. Museumsführer Werbematerial, Postkarten Kosten f. Veranstaltungen, Sonderausstellungen Versicherungen Bürobedarf Rundfunk- und Fernsehgebühren Dienstreisen, Kfz-Entschädig. Sonstige Geschäftsausgaben Summe Ringnr. 31	5.000,00 10.000,00 200,00 82.000,00 600,00 20.000,00 900,00 13.000,00 15.000,00 30.000,00 10.300,00 300,00 100,00 1.000,00 2.000,00 190.400,00
32	01.3212.5010 01.3212.5020 01.3212.5030	Deck 01.3212 Unterhalt der Gebäude und Grundstücke Unterhalt bautechn. Anlagen Unterhalt betriebstechn.	21.000,00 10.000,00 44.500,00

Übersicht Deckungsringe

Ringnr.	Haushaltsstelle	Bezeichnung	Ansatz 2022
1	2	3	5
	01.3212.5220	Anlagen	
	01.3212.5410	Zimmerausstattung	100,00
	01.3212.5430	Steuern und Hausgebühren	1.400,00
		Reinigungsmaterial, Fremdreinigung, Schneeräumen, Streuen	2.500,00
	01.3212.5440	Strom, Wasser, Gas	52.000,00
	01.3212.5450	Gebäudeversicherung	2.000,00
	01.3212.6521	Rundfunkbeitrag	300,00
	01.3212.6522	Fernsprechgebühren	400,00
	01.3212.6540	Dienstreisen, Kfz-Entschädig.	100,00
	01.3212.6580	Sonst. Geschäftsausgaben	1.600,00
		Summe Ringnr. 32	135.900,00
33		Deck 01.3213	
	01.3213.5010	Unterhalt der Gebäude und Grundstücke	400,00
	01.3213.5030	Unterhalt betriebstechn. Anlagen	13.500,00
	01.3213.5220	Zimmerausstattung	300,00
	01.3213.5410	Steuern und Hausgebühren	500,00
	01.3213.5430	Reinigungsmaterial, Fremdreinigung, Schneeräumen, Streuen	5.500,00
	01.3213.5440	Strom, Wasser, Gas	32.000,00
	01.3213.5620	Aus- und Fortbildung	900,00
	01.3213.6200	Unterhalt der Museumsgegenstände	1.500,00
	01.3213.6300	Herausgabe Museumsführer, Werbematerial	24.000,00
	01.3213.6310	Kosten für Veranstaltungen	47.400,00
	01.3213.6420	Versicherungen	3.700,00
	01.3213.6500	Bürobedarf	400,00
	01.3213.6521	Rundfunkbeitrag	200,00
	01.3213.6522	Fernsprechgebühren	400,00
	01.3213.6540	Dienstreisen, Kfz-Entschädig.	2.600,00
	01.3213.6580	Sonst. Geschäftsausgaben	4.000,00
		Summe Ringnr. 33	137.300,00
34		Deck 01.3310	
	01.3310.5010	Unterhalt der Gebäude und Grundstücke	23.000,00
	01.3310.5020	Unterhalt bautechn. Anlagen	87.000,00
	01.3310.5030	Unterhalt betriebstechn. Anlagen	60.000,00
		Summe Ringnr. 34	170.000,00
35		Deck 01.3320	
	01.3320.5310	Saalmieten für Veranstaltungen	800,00
	01.3320.6310	Kosten f. Veranstaltungen	4.800,00
	01.3320.6320	Inserate, Plakate, Werbung	1.300,00
		Summe Ringnr. 35	6.900,00
36		Deck 01.3330	
	01.3330.5211	Software-Pflegevertrag	1.000,00
	01.3330.5240	Unterhalt Schulausstattung und Instrumente	2.900,00
	01.3330.5620	Aus- und Fortbildung	800,00
	01.3330.5710	Lehr- und Unterrichtsmittel, Noten, usw.	1.600,00
	01.3330.6300	Werbe- u. Programmkosten	1.500,00
	01.3330.6310	Kosten f. Veranstaltungen	1.600,00
	01.3330.6420	Versicherungen	600,00
	01.3330.6500	Bürobedarf	300,00
	01.3330.6522	Fernsprechgebühren	900,00
	01.3330.6540	Dienstreisen, Kfz-Entschädig.	700,00
	01.3330.6610	Mitgliedsbeiträge zu Verbänden, Vereinen u. dergl.	1.600,00
		Summe Ringnr. 36	13.500,00
37		Deck 01.3331	

Übersicht Deckungsringe

Ringnr.	Haushaltsstelle	Bezeichnung	Ansatz 2022
1	2	3	5
	01.3331.5010	Unterhalt der Gebäude und Grundstücke	10.000,00
	01.3331.5020	Unterhalt bautechn. Anlagen	10.000,00
	01.3331.5030	Unterhalt betriebstechn. Anlagen	18.000,00
	01.3331.5410	Steuern und Hausgebühren	2.500,00
	01.3331.5420	Heizmaterial, Heizungsenergie	10.000,00
	01.3331.5430	Reinigung	500,00
	01.3331.5432	Fremdreinigung Servicegesellschaft	25.500,00
	01.3331.5440	Strom, Wasser, Gas	8.700,00
	01.3331.5450	Gebäudeversicherung	2.500,00
		Summe Ringnr. 37	87.700,00
38	01.3400.6200	Deck 01.3400 Geschichtsblätter, Veröffentlichungen	5.000,00
		Summe Ringnr. 38	5.000,00
39	01.3420.5240	Deck 01.3420 Mobiliar und Ausstattung	100,00
	01.3420.5270	Trachten und Kostüme	300,00
	01.3420.5800	Lebensmittel	6.500,00
	01.3420.6120	Kosten für Schülerpreise	11.000,00
	01.3420.6300	Programme, Druckschriften	3.600,00
	01.3420.6310	Kosten für Gestaltung und Ausschmückung	9.000,00
	01.3420.6320	Repräsentation, Bewirtungen	4.600,00
	01.3420.6360	Vergütung an Bauhof für Gestaltung und Ausschmückung	16.600,00
	01.3420.6390	Fahrtkosten	
	01.3420.6420	Versicherungen	400,00
		Summe Ringnr. 39	52.100,00
40	01.3520.5210	Deck 01.3520 Büromaschinen, Arbeitsgeräte	400,00
	01.3520.5220	Zimmerausstatt. f. Dienstgeb., Wohng., Anstalten u. Einricht.	400,00
	01.3520.5620	Aus- und Fortbildung	200,00
	01.3520.6200	Anschaffung Medien	101.500,00
	01.3520.6310	-Zweckb. f. Mehreinn. b. 1550-Kosten f. Veranstaltungen	3.000,00
	01.3520.6420	Versicherungen	400,00
	01.3520.6500	Bürobedarf	900,00
	01.3520.6522	Fernsprechgebühren	300,00
	01.3520.6530	Inserate, Plakate	3.000,00
	01.3520.6540	Dienstreisen	100,00
	01.3520.6610	Mitgliedsbeiträge zu Verbänden, Vereinen u. dergl.	300,00
		Summe Ringnr. 40	110.500,00
4000	01.4001.5210	Referat 4 Büromaschinen, Arbeitsgeräte	1.500,00
	01.4001.5220	Zimmerausstattung	1.400,00
	01.4001.5620	Aus- und Fortbildung	2.000,00
	01.4001.6500	Bürobedarf	300,00
	01.4001.6501	Bedarf Seniorenfachstelle	14.500,00
	01.4001.6510	Bücher, Zeitschriften	600,00
	01.4001.6522	Fernsprechgebühren	100,00
	01.4001.6540	Dienstreisen, Kfz-Entschädig.	800,00
	01.4001.6551	Seniorenpolitisches Gesamtkonzept	6.000,00
	01.4001.6552	Seniorenbeirat	2.800,00
	01.4001.6580	Sonst. Geschäftsausgaben	200,00
		Summe Ringnr. 4000	30.200,00
4001	01.4700.6610	Referat 4 Mitgliedsbeiträge zu Verbänden Vereinen u. dergl.	100,00

Übersicht Deckungsringe

Ringnr.	Haushaltsstelle	Bezeichnung	Ansatz 2022
1	2	3	5
	01.4700.7000	Zuschüsse f. lfd. Zwecke an soz. od. ähnl. Einrichtungen	25.000,00
	01.4700.7002	Zuschuss f. Kompetenzzentrums- maßn. (gfi)- Kofinanzierung der Goldhoferstiftung	
	01.4700.7080	Zuschuss an Träger des Frauen- hauses	55.000,00
		Summe Ringnr. 4001	80.100,00
4002		Pflegestützpunkt 01.4002.	
	01.4002.5210	Büromaschinen, Arbeitsgeräte	200,00
	01.4002.5220	Zimmerausstattung	
	01.4002.5310	Mieten und Raumkosten	2.300,00
	01.4002.5620	Aus- und Fortbildung	4.500,00
	01.4002.6310	Sachkosten	2.500,00
	01.4002.6500	Bürobedarf	100,00
	01.4002.6510	Bücher, Zeitschriften	200,00
	01.4002.6522	Fernsprechgebühren	300,00
	01.4002.6540	Dienstreisen, Kfz.-Entschädig.	600,00
	01.4002.6580	Sonst. Geschäftsausgaben	900,00
		Summe Ringnr. 4002	11.600,00
4003		Koordinierungsst. Integration 01.4003	
	01.4003.5210	Büromaschinen, Arbeitsgeräte	200,00
	01.4003.5220	Zimmerausstattung	500,00
	01.4003.5620	Aus- und Fortbildung	1.000,00
	01.4003.6500	Bürobedarf	200,00
	01.4003.6510	Bücher, Zeitschriften	200,00
	01.4003.6522	Fernsprechgebühren	100,00
	01.4003.6540	Dienstreisen, Kfz.-Entschädig.	600,00
	01.4003.6580	Sonst. Geschäftsausgaben	700,00
	01.4003.6610	Mitgliedsbeiträge zu Verbänden Vereinen u. dergl.	100,00
		Summe Ringnr. 4003	3.600,00
41		Deck 01.4010	
	01.4010.5210	Büromaschinen, Arbeitsgeräte	300,00
	01.4010.5220	Zimmerausstattung	1.000,00
	01.4010.5620	Aus- und Fortbildung	3.000,00
	01.4010.6500	Bürobedarf	200,00
	01.4010.6510	Bücher, Zeitschriften	3.500,00
	01.4010.6540	Dienstreisen	200,00
	01.4010.6550	Sachverständigen-, Ge- richts- u. sonst. Kosten	10.000,00
	01.4010.6610	Mitgliedsbeitrag Deutscher Verein für Fürsorge	200,00
		Summe Ringnr. 41	18.400,00
42		Deck 01.4040	
	01.4040.5220	Zimmerausstattung	100,00
	01.4040.5620	Aus- und Fortbildung	1.000,00
	01.4040.6500	Bürobedarf	200,00
	01.4040.6510	Bücher, Zeitschriften	200,00
	01.4040.6540	Dienstreisen	200,00
		Summe Ringnr. 42	1.700,00
44		Deck 01.4080	
	01.4080.5210	Büromaschinen, Arbeitsgeräte	100,00
	01.4080.5220	Zimmerausstattung	1.200,00
	01.4080.5620	Aus- und Fortbildung	1.600,00
	01.4080.6500	Bürobedarf	100,00
	01.4080.6510	Bücher, Zeitschriften	300,00
	01.4080.6540	Dienstreisen	700,00
		Summe Ringnr. 44	4.000,00
45		Deck 01.4350	
	01.4350.5220	Unterhalt u. Ergänzung der Einrichtung	200,00
	01.4350.5420	Heizung	800,00

Übersicht Deckungsringe

Ringnr.	Haushaltsstelle	Bezeichnung	Ansatz 2022
1	2	3	5
	01.4350.5430	Reinigung	300,00
	01.4350.5432	Fremdreinigung Servicegesellschaft	16.000,00
	01.4350.6521	Rundfunkbeitrag	100,00
		Summe Ringnr. 45	17.400,00
48		Deck 01.4554	
	01.4554.5620	Aus- und Fortbildung	500,00
	01.4554.6510	Bücher, Zeitschriften	100,00
	01.4554.6522	Fernsprechgebühren	100,00
	01.4554.6540	Dienstreisen, Kfz-Entschädig.	400,00
		Summe Ringnr. 48	1.100,00
49		Deck 01.4574	
	01.4574.5620	Aus- und Fortbildung	700,00
	01.4574.6500	Bürobedarf	100,00
	01.4574.6510	Bücher, Zeitschriften	100,00
	01.4574.6540	Dienstreisen, Kfz-Entschädig.	300,00
	01.4574.6550	Sachverständigen-, Gerichts- und sonstige Kosten	200,00
		Summe Ringnr. 49	1.400,00
50		Deck 01.4600/1	
	01.4600.5220	Unterhalt und Ergänzung der Einrichtung	2.000,00
	01.4600.5230	Gebäudezubehör (Mülltonnen, Feuerlöscher)	100,00
	01.4600.5260	Haus- u. Küchengeräte	300,00
	01.4600.5530	Unterhalt Jugendmobil	1.100,00
	01.4600.5620	Aus- und Fortbildung	600,00
	01.4600.5740	Spiel- u. Unterhaltungsgegen- stände, Bastelmaterial	1.000,00
	01.4600.6100	Aufwand für Filme und dergl.	100,00
	01.4600.6200	Literatur	100,00
	01.4600.6300	Maßnahmen Erlebnispädagogik und Mädchenarbeit	2.000,00
	01.4600.6420	Versicherungen	100,00
	01.4600.6500	Sachbedarf	200,00
	01.4600.6522	Fernsprechgebühren	1.200,00
	01.4600.6540	Dienstreisen, Kfz-Entschädig.	200,00
	01.4600.6620	Vermischte Ausgaben	500,00
		Summe Ringnr. 50	9.500,00
51		Deck 01.4600/2	
	01.4600.5410	Steuern und Hausgebühren	700,00
	01.4600.5420	Heizmaterial, Heizungsenergie	3.000,00
	01.4600.5430	Reinigungsmaterial	800,00
	01.4600.5432	Fremdreinigung Servicegesellschaft	500,00
	01.4600.5440	Strom, Wasser	4.000,00
	01.4600.5450	Gebäudebrand- und Haft- pflichtversicherung	200,00
		Summe Ringnr. 51	9.200,00
52		Deck 01.4603	
	01.4603.5220	Unterhalt und Ergänzung der Einrichtung	700,00
	01.4603.5260	Haus- u. Küchengeräte, Geschirr	100,00
	01.4603.5270	Unterhalt der Wäsche	100,00
	01.4603.5620	Aus- und Fortbildung	300,00
	01.4603.5700	Verpflegung	100,00
	01.4603.5740	Spiel- und Bastelmaterial	500,00
	01.4603.5800	Medikamente, Verbandsmaterial	100,00
	01.4603.6100	Aufwand für Filme u. dgl.	400,00
	01.4603.6200	Literatur	100,00
	01.4603.6300	Pädagogische Maßnahmen	400,00
	01.4603.6500	Sachbedarf	100,00
	01.4603.6510	Bücher, Zeitschriften	100,00

Übersicht Deckungsringe

Ringnr.	Haushaltsstelle	Bezeichnung	Ansatz 2022
1	2	3	5
	01.4603.6522	Fernsprechgebühren	400,00
	01.4603.6540	Dienstreisen, Kfz-Entschädig.	300,00
	01.4603.6580	Vermischte Ausgaben	100,00
		Summe Ringnr. 52	3.800,00
53		Deck 01.4631	
	01.4631.5150	Unterhalt der Spielplätze	20.000,00
	01.4631.6110	Unterhalt und Ergänzung der Spielgeräte	20.000,00
		Summe Ringnr. 53	40.000,00
54		Deck 01.4640/1	
	01.4640.5010	Unterhalt der Gebäude und Grundstücke	222.000,00
	01.4640.5020	Unterhalt bautechn. Anlagen	182.000,00
	01.4640.5030	Wartung betriebstechn. Anlagen	
		Summe Ringnr. 54	404.000,00
55		Deck 01.4640/2	
	01.4640.5210	Unterhalt Maschinen und Geräte	
	01.4640.5220	Zimmerausst. f. Dienstgebäude, Wohn., Anstalten u. Einricht.	
	01.4640.5230	Gebäudezubehör (Müllt., Feuer- löscher, Fahrradst. usw.)	
	01.4640.5260	Haus- u. Küchengeräte, Geschirr	
	01.4640.5270	Unterhalt der Wäsche einschl. Reinigung	
	01.4640.5310	Mieten, Erbbauzinsen	24.000,00
	01.4640.5510	Kfz-Steuer, Kfz-Versicherung einschl. Nebenversich.	
	01.4640.5530	Unterhaltung u. Instand- setzung, TÜV-Gebühren	
	01.4640.5600	Beschaffung v. Dienst- u. Schutzkleidung	
	01.4640.5620	Aus- und Fortbildung, Umschulung	
	01.4640.5630	Supervision	
	01.4640.5740	Spiel- und Bastelmaterial	
	01.4640.5800	Medikamente, Verbandsmaterial	
	01.4640.6100	Benutzungsgebühren Hallenbad, Eishalle	
	01.4640.6140	Allgemeine Feiern	
	01.4640.6390	Beförderungskosten Schulkindergarten	
	01.4640.6420	Sachversicherungen	
	01.4640.6500	Bürobedarf	
	01.4640.6510	Bücher, Zeitschriften	
	01.4640.6521	Rundfunkbeitrag	
	01.4640.6522	Fernsprechgebühren	
	01.4640.6540	Dienstreisen, Kfz-Entschädig.	
		Summe Ringnr. 55	24.000,00
56		Deck 01.4640/3	
	01.4640.5410	Steuern und Hausgebühren	
	01.4640.5420	Heizmaterial, Heizungsenergie	
	01.4640.5430	Reinigungsmaterial, Schnee- räumen, Streuen	
	01.4640.5432	Fremdreinigung Servicegesellschaft	
	01.4640.5440	Strom, Wasser	
	01.4640.5450	Gebäudeversicherungen	
		Summe Ringnr. 56	0,00
60		Deck 01.4650/1	
	01.4650.5010	Unterhalt der Gebäude	5.000,00
	01.4650.5020	Unterhalt bautechn. Anlagen	2.000,00

Übersicht Deckungsringe

Ringnr.	Haushaltsstelle	Bezeichnung	Ansatz 2022
1	2	3	5
	01.4650.5030	Wartung betriebstechn. Anlagen	500,00
		Summe Ringnr. 60	7.500,00
61		Deck 01.4650/2	
	01.4650.5410	Steuern und Hausgebühren	500,00
	01.4650.5420	Heizmaterial, Heizungsenergie	4.500,00
	01.4650.5430	Reinigungsmaterial, Fremdreinigung, Schneeräumen, Streuen	300,00
	01.4650.5440	Strom, Wasser	3.500,00
	01.4650.5450	Gebäudebrand- und Haftpflichtversicherung	200,00
		Summe Ringnr. 61	9.000,00
62		Deck 01.4650/3	
	01.4650.5210	Büromaschinen, Arbeitsgeräte	100,00
	01.4650.5220	Zimmerausst. f. Dienstgebäude, Wohn., Anstalten u. Einricht.	500,00
	01.4650.5620	Aus- und Fortbildung EB	1.000,00
	01.4650.5630	Supervision	500,00
	01.4650.5700	Verpflegung	100,00
	01.4650.5740	Spiel- u. Bastelmaterial	300,00
	01.4650.6420	Versicherungen	100,00
	01.4650.6500	Bürobedarf	100,00
	01.4650.6501	Aufwand für Fotokopiergerät	
	01.4650.6510	Bücher, Zeitschriften EB	300,00
	01.4650.6540	Dienstreisen, Kfz-Entschäd. EB	200,00
		Summe Ringnr. 62	3.200,00
63		Deck 01.5000	
	01.5000.5210	Arbeitsgeräte u. -maschinen, Büromasch., Fernsprechger.usw	2.500,00
	01.5000.5220	Zimmerausstattung	2.000,00
	01.5000.5310	Mieten	32.000,00
	01.5000.5311	Leasing Fahrzeug	3.500,00
	01.5000.5440	Strom	2.000,00
	01.5000.5510	Kfz-Steuer, Kfz-Versicherg., einschl. Nebenversich.	400,00
	01.5000.5520	Betriebsstoffe, Schmierstoffe, Reifenerneuerung	800,00
	01.5000.5600	Beschaffung v. Dienst- u. Schutzkleidung	5.000,00
	01.5000.5620	Aus- und Fortbildung	5.000,00
	01.5000.5621	Aus- und Fortbildung (Supervision)	700,00
	01.5000.5622	Aus- und Fortbildung Schwangerenberatung	300,00
	01.5000.5800	Sanitäts- und Verbandsmaterial	1.500,00
	01.5000.6450	Umlage a. d. Bayer. Gem.-Unfallversicherungsverband	1.400,00
	01.5000.6500	Bürobedarf	500,00
	01.5000.6510	Bücher, Zeitschriften	1.100,00
	01.5000.6521	Postgebühren, Rundfunk- u. Fernsehgebühren	100,00
	01.5000.6522	Fernsprechgebühren usw.	1.000,00
	01.5000.6540	Dienstreisen, Kfz-Entschädig.	1.500,00
	01.5000.6580	Sonst. Geschäftsausgaben	3.500,00
		Summe Ringnr. 63	64.800,00
64		Deck 01.5500	
	01.5500.5210	Büromaschinen, Arbeitsgeräte	100,00
	01.5500.5220	Zimmerausstattung	200,00
	01.5500.5620	Aus- und Fortbildung	
	01.5500.6300	Preise und Ehrengaben	17.000,00
	01.5500.6500	Bürobedarf	100,00
	01.5500.6510	Bücher, Zeitschriften	200,00
	01.5500.6522	Fernsprechgebühren	500,00
	01.5500.6540	Dienstreisen, Kfz-Entschädig.	400,00

Übersicht Deckungsringe

Ringnr.	Haushaltsstelle	Bezeichnung	Ansatz 2022
1	2	3	5
		Summe Ringnr. 64	18.500,00
65		Deck 01.5600/1	
	01.5600.5150	Unterhalt d. Sportanlagen, Spielplätze, Rasen	35.000,00
	01.5600.5220	Mobiliar, Einrichtung	
	01.5600.5240	Unterhalt der Turn- und Sportgeräte	2.000,00
	01.5600.5280	Techn. Geräte und Werkzeuge	3.000,00
	01.5600.5310	Miete f. Lautsprecheranlage	2.300,00
	01.5600.5330	Pachten	200,00
	01.5600.5510	Kfz-Steuer, Kfz-Versich. einschl. Nebenversich.	2.800,00
	01.5600.5520	Betriebsstoffe, Schmierstoffe, Reifenerneuerung	13.000,00
	01.5600.5530	Unterhaltung u. Instandsetzg., TÜV-Gebühren	18.000,00
	01.5600.5531	Unterhalt, Instandsetzung -Bauhofverrechnungen-	10.000,00
	01.5600.5600	Beschaffung v. Dienst- u. Schutzkleidung, Kleidergeld	2.500,00
	01.5600.5800	Sanitäts- und Verbandsmaterial	100,00
	01.5600.5900	Pflanzen, Saatgut und Düngemittel	22.000,00
	01.5600.6420	Sachversicherungen	200,00
	01.5600.6450	Beitrag z. Berufsgenossen- schaft	3.800,00
	01.5600.6500	Bürobedarf	100,00
	01.5600.6522	Post- u. Fernsprechgebühren	800,00
	01.5600.6540	Dienstreisen, Kfz-Entschädig.	200,00
		Summe Ringnr. 65	116.000,00
66		Deck 01.5600/2	
	01.5600.5410	Steuern und Hausgebühren	3.700,00
	01.5600.5420	Heizung	40.700,00
	01.5600.5440	Strom, Wasser	59.000,00
	01.5600.5450	Gebäudeversicherungen	2.500,00
		Summe Ringnr. 66	105.900,00
67		Deck 01.5601/1	
	01.5601.5010	Unterhalt der Gebäude und Grundstücke	43.500,00
	01.5601.5020	Unterhalt bautechn. Anlagen	19.000,00
	01.5601.5030	Unterhalt betriebstechn. Anlagen	12.500,00
	01.5601.5220	Unterhalt und Ergänzung d. bewegl. Einrichtungen	1.500,00
	01.5601.5280	Unterhalt und Ergänzung techn. Geräte, Werkzeuge	1.600,00
	01.5601.5520	Betriebsstoffe, Schmierstoffe, Reifenerneuerung	3.800,00
	01.5601.5530	Unterhaltung u. Instand- setzung Eismaschine	5.000,00
	01.5601.5600	Dienst- und Schutzkleidung	400,00
	01.5601.5900	Verbrauchsmittel	100,00
	01.5601.6320	Öffentlichkeitsarbeit, Werbung	3.500,00
	01.5601.6420	Sachversicherungen	800,00
	01.5601.6500	Bürobedarf, Eintrittskarten	300,00
	01.5601.6521	Rundfunkgebühren	100,00
	01.5601.6522	Fernsprechgebühren	400,00
	01.5601.6540	Dienstreisen, Kfz-Entschädig.	300,00
		Summe Ringnr. 67	92.800,00
68		Deck 01.5601/2	
	01.5601.5410	Steuern und Hausgebühren	1.400,00
	01.5601.5430	Dienstleistung Reinigung/ Winterdienst	6.000,00
	01.5601.5440	Glühlampen, Leuchtstoff-	900,00

Übersicht Deckungsringe

Ringnr.	Haushaltsstelle	Bezeichnung	Ansatz 2022
1	2	3	5
	01.5601.5450	röhren... Gebäudebrand- und Haft- pflichtversicherung	5.500,00
	01.5601.5920	Wasser- und Stromkosten für Betriebszwecke	140.000,00
	01.5601.5930	Heizenergie f. Betriebszwecke	26.000,00
		Summe Ringnr. 68	179.800,00
69		Deck 01.5610-5625.5240-6420 (Turnhallen)	
	01.5610.5240	Unterhalt der Turngeräte	1.600,00
	01.5610.5800	Sanitäts- und Verbandsmaterial	100,00
	01.5610.6420	Sachversicherungen	100,00
	01.5611.5240	Unterhalt der Turngeräte	800,00
	01.5611.5800	Sanitäts- und Verbandsmaterial	100,00
	01.5611.6420	Sachversicherungen	100,00
	01.5612.5240	Unterhalt der Turngeräte	500,00
	01.5612.5800	Sanitäts- und Verbandsmaterial	100,00
	01.5612.6420	Sachversicherungen	100,00
	01.5613.5240	Unterhalt der Turngeräte	1.500,00
	01.5613.5800	Sanitäts- und Verbandsmaterial	100,00
	01.5613.6420	Sachversicherungen	100,00
	01.5615.5240	Unterhalt der Turngeräte	1.000,00
	01.5615.5800	Sanitäts- und Verbandsmaterial	100,00
	01.5615.6420	Sachversicherungen	100,00
	01.5616.5240	Unterhalt der Turngeräte	1.200,00
	01.5616.5800	Sanitäts- und Verbandsmaterial	100,00
	01.5616.6420	Sachversicherungen	100,00
	01.5617.5240	Unterhalt der Turngeräte	1.000,00
	01.5617.5800	Sanitäts- und Verbandsmaterial	
	01.5617.6420	Sachversicherungen	100,00
	01.5618.5240	Unterhalt der Turngeräte	2.000,00
	01.5618.5800	Sanitäts- und Verbandsmaterial	100,00
	01.5618.6420	Sachversicherungen	200,00
	01.5619.5240	Unterhalt der Turngeräte	
	01.5619.5800	Sanitäts- und Verbandsmaterial	
	01.5619.6420	Sachversicherungen	
	01.5620.5240	Unterhalt der Turngeräte	3.500,00
	01.5620.5800	Sanitäts- und Verbandsmaterial	100,00
	01.5620.6420	Sachversicherungen	100,00
	01.5621.5240	Unterhalt der Turngeräte	600,00
	01.5621.5800	Sanitäts- und Verbandsmaterial	100,00
	01.5621.6420	Sachversicherungen	100,00
	01.5621.6522	Fernsprechgebühren	500,00
	01.5622.5240	Unterhalt der Turngeräte	2.500,00
	01.5622.5800	Sanitäts- und Verbandsmaterial	100,00
	01.5622.6420	Sachversicherungen	100,00
	01.5623.5240	Unterhalt der Turngeräte	1.800,00
	01.5623.5800	Sanitäts- und Verbandsmaterial	100,00
	01.5623.6420	Sachversicherungen	200,00
	01.5624.5240	Unterhalt der Turngeräte	800,00
	01.5624.5800	Sanitäts- und Verbandsmaterial	100,00
	01.5624.6420	Sachversicherungen	100,00
	01.5624.6522	Fernsprechgebühren	300,00
	01.5625.5240	Unterhalt der Turngeräte	3.000,00
	01.5625.5800	Sanitäts- und Verbandsmaterial	100,00
	01.5625.6420	Sachversicherungen	100,00
		Summe Ringnr. 69	25.500,00
70		Deck 01.5700-5710.5010-5030 (Gebäudeunterhalt)	
	01.5700.5010	Unterhalt der Gebäude und Grundstücke	30.000,00
	01.5700.5020	Unterhalt bautechn. Anlagen	7.000,00
	01.5700.5030	Unterhalt betriebstechn. Anlagen	26.300,00
	01.5710.5010	Unterhalt der Gebäude und Grundstücke	120.000,00
	01.5710.5020	Unterhalt bautechn. Anlagen	30.000,00

Übersicht Deckungsringe

Ringnr.	Haushaltsstelle	Bezeichnung	Ansatz 2022
1	2	3	5
	01.5710.5030	Unterhalt betriebstechn. Anlagen	38.100,00
		Summe Ringnr. 70	251.400,00
71		Deck 01.5700	
	01.5700.5150	Unterhalt d. Sportanlagen, Spielplätze, Freibäder usw.	9.000,00
	01.5700.5220	Mobiliar, Einrichtungen	600,00
	01.5700.5250	Unterhalt d. Sportgeräte	100,00
	01.5700.5280	Techn. Geräte und Werkzeuge	500,00
	01.5700.5510	Kfz-Steuer, Kfz-Versich. einschl. Nebenversich.	200,00
	01.5700.5520	Kfz-Betriebsstoffe	1.000,00
	01.5700.5530	Unterhalt der Fahrzeuge	1.000,00
	01.5700.5531	Unterhalt u. Instandsetzung - Bauhofverrechnungen -	700,00
	01.5700.5600	Dienst- u. Schutzkleidung	900,00
	01.5700.5620	Aus- und Fortbildung	500,00
	01.5700.5800	Sanitäts- und Verbandsmaterial	200,00
	01.5700.5890	Sachkosten Corona- Epidemie	2.500,00
	01.5700.5900	Saatgut, Pflanzen und Düngemittel	100,00
	01.5700.5970	Kosten für Wasserunter- suchungen	2.000,00
	01.5700.6420	Versicherungen	200,00
	01.5700.6500	Bürobedarf	400,00
	01.5700.6522	Fernsprechgebühren	400,00
	01.5700.6540	Dienstreisen, Kfz-Entschädig.	100,00
	01.5700.6581	Transaktionskosten	2.500,00
		Summe Ringnr. 71	22.500,00
72		Deck 01.5700-5710.5410-5930	
	01.5700.5410	Steuern und Hausgebühren	1.500,00
	01.5700.5450	Versicherungen	400,00
	01.5700.5920	Wasser- und Stromkosten für Betriebszwecke	45.000,00
	01.5700.5930	Heizenergie f. Betriebszwecke	81.400,00
	01.5710.5410	Steuern und Hausgebühren	1.800,00
	01.5710.5440	Glühlampen, Leuchtstoff- röhren	300,00
	01.5710.5450	Gebäudeversicherung	1.300,00
	01.5710.5920	Wasser- und Stromkosten für Betriebszwecke	90.000,00
	01.5710.5930	Heizenergie f. Betriebszwecke	138.300,00
		Summe Ringnr. 72	360.000,00
73		Deck 01.5710	
	01.5710.5220	Mobiliar, Einrichtung	500,00
	01.5710.5250	Unterhalt d. Sportgeräte	600,00
	01.5710.5280	Techn. Geräte und Werkzeuge	1.000,00
	01.5710.5600	Dienst- und Schutzkleidung	900,00
	01.5710.5620	Aus- und Fortbildung	1.000,00
	01.5710.5800	Sanitäts- und Verbandsmaterial	200,00
	01.5710.5970	Kosten für Wasserunter- suchungen	4.500,00
	01.5710.6420	Sachversicherungen	800,00
	01.5710.6500	Eintrittskarten	500,00
	01.5710.6510	Bücher, Zeitschriften	500,00
	01.5710.6522	Fernsprechgebühren	500,00
	01.5710.6523	Wartung Telefonanlage und Kassenautomat	2.500,00
	01.5710.6540	Dienstreisen, Kfz-Entschädig.	100,00
	01.5710.6610	Mitgliedsbeiträge zu Verbänden Vereinen u. dergl.	500,00
		Summe Ringnr. 73	13.600,00
74		Deck 01.5800/1	
	01.5800.5010	Unterhalt der Gebäude und	150.000,00

Übersicht Deckungsringe

Ringnr.	Haushaltsstelle	Bezeichnung	Ansatz 2022
1	2	3	5
	01.5800.5080	Grundstücke Unterhalt der Brunnen, Bänke usw.	12.000,00
	01.5800.5110	Unterhalt der Spazierwege	12.000,00
	01.5800.5160	Unterhalt der Park- und Gartenanlagen, Biotope	135.000,00
	01.5800.5162	Unterhalt von Ausgleichs- flächen	15.000,00
	01.5800.5220	Zimmerausstattung	4.000,00
	01.5800.5280	Techn. Geräte und Werkzeuge	35.000,00
	01.5800.5281	Techn. Geräte, Werkzeuge -Bauhofverrechnungen-	18.000,00
	01.5800.5330	Pachte	200,00
	01.5800.5431	Reinigung Arbeitskleidung	1.300,00
	01.5800.5510	Kfz-Steuer, Kfz-Versich. einschl. Nebenversich.	16.000,00
	01.5800.5520	Betriebsstoffe, Schmierstoffe, Reifenenerneuerung	37.000,00
	01.5800.5530	Unterhaltung u. Instand- setzung, TÜV-Gebühren	26.000,00
	01.5800.5550	Anschaffung, Unterhalt u. Be- triebskosten f. Fahrräder, An- hänger usw.	1.000,00
	01.5800.5600	Beschaffung v. Dienst- u. Schutzkleidung, Kleidergeld	10.000,00
	01.5800.5900	Pflanzen, Samen	20.000,00
	01.5800.5910	Sonstiger Gärtnereibedarf	12.000,00
	01.5800.6420	Sachversicherungen	200,00
	01.5800.6430	Leistungen in Schadensfällen	100,00
	01.5800.6450	Beitrag zur Berufsgenossensch.	16.000,00
	01.5800.6500	Bürobedarf	400,00
	01.5800.6510	Bücher, Zeitschriften	100,00
	01.5800.6522	Fernsprechgebühren	300,00
	01.5800.6540	Dienstreisen, Kfz-Entschädig.	2.000,00
		Summe Ringnr. 74	523.600,00
75		Deck 01.5800/2	
	01.5800.5410	Steuern und Hausgebühren	900,00
	01.5800.5430	Reinigungsmaterial, Fremdrei- nigung, Schneeräumen, Streuen	1.000,00
	01.5800.5432	Fremdreinigung Servicegesellschaft	9.500,00
	01.5800.5440	Strom, Wasser, Gas	7.500,00
	01.5800.5450	Gebäudeversicherung	600,00
	01.5800.5920	Wasser- und Stromkosten für Betriebszwecke, Brunnen	4.000,00
	01.5800.5930	Heizenergie f. Betriebszwecke	7.000,00
		Summe Ringnr. 75	30.500,00
76		Deck 01.6000	
	01.6000.5210	Büromaschinen, Arbeitsgeräte	300,00
	01.6000.5220	Zimmerausstattung	2.500,00
	01.6000.5620	Aus- und Fortbildung	4.500,00
	01.6000.6500	Bürobedarf	300,00
	01.6000.6510	Bücher, Zeitschriften	2.300,00
	01.6000.6540	Dienstreisen, Kfz-Entschädig.	400,00
	01.6000.6550	Sachverständigen-, Ge- richts- u. sonst. Kosten	1.000,00
	01.6000.6580	Geschäftsausgaben Gutachterausschuss	6.500,00
	01.6000.6620	Vermischte Ausgaben	
		Summe Ringnr. 76	17.800,00
77		Deck 01.6010	
	01.6010.5210	Büromaschinen, Arbeitsgeräte	200,00
	01.6010.5220	Zimmerausstattung	8.000,00
	01.6010.5510	Kfz-Steuer, Kfz-Versich.	600,00

Übersicht Deckungsringe

Ringnr.	Haushaltsstelle	Bezeichnung	Ansatz 2022
1	2	3	5
	01.6010.5520	einschl. Nebenversich. Betriebsstoffe, Schmierstoffe, Reifenerneuerung	800,00
	01.6010.5530	Unterhaltung u. Instand- setzung, TÜV-Gebühren	300,00
	01.6010.5600	Beschaffung v. Dienst- u. Schutzkleidung	600,00
	01.6010.5620	Aus- und Fortbildung	8.500,00
	01.6010.6500	Bürobedarf	400,00
	01.6010.6510	Bücher, Zeitschriften	800,00
	01.6010.6522	Fernsprechgebühren usw.	3.000,00
	01.6010.6540	Dienstreisen, Kfz-Entschädig.	1.500,00
		Summe Ringnr. 77	24.700,00
78		Deck 01.6020	
	01.6020.5210	Büromaschinen, Arbeitsgeräte	1.000,00
	01.6020.5220	Zimmerausstattung	600,00
	01.6020.5510	Kfz-Steuer, Kfz-Versich. einschl. Nebenversich.	900,00
	01.6020.5520	Betriebsstoffe, Schmierstoffe, Reifenerneuerung	900,00
	01.6020.5530	Unterhaltung u. Instand- setzung, TÜV-Gebühren	600,00
	01.6020.5600	Beschaffung v. Dienst- u. Schutzkleidung, Kleidergeld	1.000,00
	01.6020.5620	Aus- und Fortbildung	10.500,00
	01.6020.6500	Bürobedarf	500,00
	01.6020.6510	Bücher, Zeitschriften	2.800,00
	01.6020.6522	Fernsprechgebühren	600,00
	01.6020.6540	Dienstreisen, Kfz-Entschädig.	3.000,00
		Summe Ringnr. 78	22.400,00
79		Deck 01.6100	
	01.6100.5210	Büromaschinen, Arbeitsgeräte	200,00
	01.6100.5220	Zimmerausstattung	400,00
	01.6100.5620	Aus- und Fortbildung	3.500,00
	01.6100.6300	Öffentlichkeitsarbeit, Dokumentation	5.200,00
	01.6100.6500	Sachbedarf, Bedarf für Lichtpausen u. dergl.	6.000,00
	01.6100.6510	Bücher, Zeitschriften	1.200,00
	01.6100.6540	Dienstreisen	400,00
	01.6100.6550	Sachverständigen, Gerichts- u. ähnl. Kosten	440.000,00
	01.6100.6551	Kosten für Gestaltungsbeirat	23.000,00
		Summe Ringnr. 79	479.900,00
80		Deck 01.6120	
	01.6120.5210	Büromaschinen, Arbeitsgeräte	500,00
	01.6120.5220	Zimmerausstattung	100,00
	01.6120.5510	Kfz-Steuer, Kfz-Versich. einschl. Nebenversich.	900,00
	01.6120.5520	Betriebsstoffe, Schmierstoffe, Reifenerneuerung	900,00
	01.6120.5530	Unterhaltung u. Instand- setzung, TÜV-Gebühren	500,00
	01.6120.5600	Beschaffung v. Dienst- u. Schutzkleidung, Kleidergeld	600,00
	01.6120.5620	Aus- und Fortbildung	500,00
	01.6120.5900	Vermarktungsmaterial	2.500,00
	01.6120.5940	Flurkarten, Stadtblätter	
	01.6120.6420	Versicherungen	600,00
	01.6120.6500	Bürobedarf	200,00
	01.6120.6510	Bücher, Zeitschriften	200,00
	01.6120.6521	Funkgebühren	300,00
	01.6120.6540	Dienstreisen	300,00
		Summe Ringnr. 80	8.100,00

Übersicht Deckungsringe

Ringnr.	Haushaltsstelle	Bezeichnung	Ansatz 2022
1	2	3	5
81		Deck 01.6130	
	01.6130.5210	Büromaschinen, Arbeitsgeräte	100,00
	01.6130.5220	Zimmerausstattung	1.200,00
	01.6130.5600	Beschaffung v. Dienst- u. Schutzkleidung	300,00
	01.6130.5620	Aus- und Fortbildung	1.300,00
	01.6130.6500	Bürobedarf	300,00
	01.6130.6510	Bücher, Zeitschriften	500,00
	01.6130.6540	Dienstreisen, Kfz-Entschädig.	1.600,00
		Summe Ringnr. 81	5.300,00
82		Deck 01.6300	
	01.6300.5110	Unterhalt Straßen und Plätze	1.160.000,00
	01.6300.5111	Unterhalt Brücken	390.000,00
	01.6300.5112	Unterhalt Grünflächen an Straßen	125.000,00
	01.6300.5113	Unterhalt d. öffentl. Rad-, Feld-, Wald- u. Wanderwege	115.000,00
	01.6300.5120	UH Beleucht.-,Verkehrssich.- u. Signalanl. -Reparaturen,...	460.000,00
	01.6300.5280	Techn. Geräte und Werkzeuge	8.000,00
	01.6300.5290	Sonstige Gebrauchsgegenst. u. bewegl. Verkehrszeichen	9.000,00
	01.6300.5320	Erbbauzinsen	100,00
	01.6300.5430	Reinigung Arbeitskleidung	3.000,00
	01.6300.5450	Gebäudeversicherung	400,00
	01.6300.5510	Kfz-Steuer, Kfz-Versich. einschl. Nebenversich.	28.000,00
	01.6300.5520	Betriebsstoffe, Schmierstoffe, Reifenerneuerung	70.000,00
	01.6300.5530	Unterhaltung u. Instand- setzung, TÜV-Gebühren	
	01.6300.5600	Beschaffung v. Dienst- u. Schutzkleidung, Kleidergeld	9.000,00
	01.6300.5620	Aus- und Fortbildung	1.000,00
	01.6300.5950	Betriebsausgaben Verkehrssich. u. Signalanl. - Strom, Lampen	20.000,00
	01.6300.6420	Versicherungen	100,00
	01.6300.6430	Leistungen in Schadensfällen	100,00
	01.6300.6540	Dienstreisen, Kfz-Entschädig.	100,00
		Summe Ringnr. 82	2.398.800,00
83		Deck 01.6600	
	01.6600.5110	Unterhalt Straßen, Wege, Fußsteige, Plätze	85.000,00
	01.6600.5120	UH d. Straßenbeleucht., Verk.- sicherungs- u. Signalanlagen	225.000,00
	01.6600.5160	Leistungen durch den Bauhof f. UH d. Straßenbel, Verk.- sicherungs- u. Signalanlagen	6.000,00
	01.6600.5290	Sonstige Gebrauchsgegenst., bewegl. Verkehrszeichen	500,00
	01.6600.5950	Betriebsausgaben für Verkehrs- sicherg.- u. Signalanlagen	25.000,00
		Summe Ringnr. 83	341.500,00
84		Deck 01.6700	
	01.6700.5120	UH d. Straßenbeleucht., Verk. sicherungs- u. Signalanlagen	200.000,00
	01.6700.5920	Stromkosten f. Straßenbe- leuchtung	425.000,00
		Summe Ringnr. 84	625.000,00
840		Maximilian-Kolbe-Saal 01.8401	
	01.8401.5220	Unterhalt und Ergänzung d. bewegl. Einrichtung	12.000,00
	01.8401.5280	Unterhalt u. Ergänzung techn. Geräte und Werkzeuge	2.500,00

Übersicht Deckungsringe

Ringnr.	Haushaltsstelle	Bezeichnung	Ansatz 2022
1	2	3	5
	01.8401.5310	Mieten und Raumkosten	14.600,00
	01.8401.5410	Steuern und Hausgebühren	1.000,00
	01.8401.5430	Reinigungsmaterial und Fremdreinigung	5.000,00
	01.8401.5440	Glühlampen, Leuchtstoffröhren	1.000,00
	01.8401.5450	Gebäudebrand- und Haftpflicht- versicherung	1.000,00
	01.8401.5600	Beschaffung v. Dienst- u. Schutzkleidung	
	01.8401.5620	Aus- und Fortbildung	1.000,00
	01.8401.5900	Verbrauchsmittel	300,00
	01.8401.5920	Wasser- und Stromkosten	25.000,00
	01.8401.5930	Heizenergie	25.000,00
	01.8401.6420	Haftpflicht- u. sonstige Versicherungen	500,00
	01.8401.6500	Bürobedarf	500,00
	01.8401.6521	Rundfunkbeitrag	100,00
	01.8401.6522	Fernsprechgebühren	100,00
	01.8401.6550	Sachverständigen- u. ähnl. Kosten	500,00
		Summe Ringnr. 840	90.100,00
8401		Maximilian-Kolbe-Saal 01.8401 Unterhalt	
	01.8401.5010	Unterhalt der Gebäude und Grundstücke	5.600,00
	01.8401.5020	Unterhalt bautechn. Anlagen	13.800,00
	01.8401.5030	Unterhalt betriebstechn. Anlagen	27.500,00
		Summe Ringnr. 8401	46.900,00
85		Deck 01.6750	
	01.6750.5280	Techn. Geräte und Werkzeuge	3.300,00
	01.6750.5290	Einrichtungen f. Straßen- reinig., Winterdienst, ...	39.000,00
	01.6750.5430	Reinigung Arbeitskleidung	300,00
	01.6750.5510	Kfz-Steuer, Kfz-Versich. einschl. Nebenversich.	21.000,00
	01.6750.5520	Betriebsstoffe, Schmierstoffe, Reifenerneuerung	50.000,00
	01.6750.5600	Beschaffung v. Dienst- u. Schutzkleidung	7.000,00
	01.6750.5900	Verbrauchs- u. Streumittel	200.000,00
	01.6750.5950	Vergütung an Dritte für Straßenr., Schneeräumung	240.000,00
	01.6750.5960	Vergütung Bauhof für Winterdienst, Straßenreinigung	1.200.000,00
	01.6750.6430	Leistungen in Schadensfällen	500,00
		Summe Ringnr. 85	1.761.100,00
86		Deck 01.6800	
	01.6800.5110	Unterhalt Parkplätze	30.000,00
	01.6800.5111	Unterh. Wohnmobilstellplatz -Zweckb. f. Mehreinn. b. 1520-	10.000,00
		Summe Ringnr. 86	40.000,00
87		Deck 01.6900/1	
	01.6900.5130	Unterh. d. Wasserstraßen, Wasserläufe, Ufermauern	5.000,00
	01.6900.5280	Techn. Geräte und Werkzeuge	400,00
	01.6900.5600	Beschaffung v. Dienst- u. Schutzkleidung, Kleidergeld	600,00
	01.6900.5950	Vergütung an Dritte für Bachreinigung	5.000,00
		Summe Ringnr. 87	11.000,00
88		Deck 01.6900/2	
	01.6900.5131	Unterhalt d. Wasserstraßen, Wasserläufe, Ufermauern	30.000,00
	01.6900.5431	Reinigung Arbeitskleidung	100,00

Übersicht Deckungsringe

Ringnr.	Haushaltsstelle	Bezeichnung	Ansatz 2022
1	2	3	5
	01.6900.5601	Beschaffung v. Dienst- u. Schutzkleidung, Kleidergeld Summe Ringnr. 88	1.000,00 31.100,00
89		Deck 01.7400	
	01.7400.5210	Arbeitsgeräte u. -maschinen, Büromasch., Fernsprenger.usw.	300,00
	01.7400.5220	Zimmerausstattung	
	01.7400.5280	Techn. Geräte und Werkzeuge	1.000,00
	01.7400.5430	Reinigungsmaterial, Wäsche- pflege	600,00
	01.7400.5600	Beschaffung v. Dienst- u. Schutzkleidung, Kleidergeld	500,00
	01.7400.5620	Aus- und Fortbildung	2.500,00
	01.7400.5900	Bedarfsgegenstände f. Fleisch- untersuch. (Pepsin, Salz u.Ä.)	2.000,00
	01.7400.5901	Bedarfsgegenst. f. Futter- mitteluntersuchung	300,00
	01.7400.6500	Bürobedarf	300,00
	01.7400.6510	Bücher, Zeitschriften	1.700,00
	01.7400.6521	Postgebühren, Rundfunk- u. Fernsehgebühren	700,00
	01.7400.6522	Fernsprechgebühren usw.	200,00
	01.7400.6540	Dienstreisen, Kfz-Entschädig.	1.500,00
	01.7400.6610	Mitgliedsbeiträge zu Verbänden Vereinen u. dergl.	100,00
		Summe Ringnr. 89	11.700,00
90		Deck 01.7710	
	01.7710.5010	Unterhalt der Gebäude und Grundstücke	77.000,00
	01.7710.5020	Unterhalt bautechn. Anlagen	10.000,00
	01.7710.5030	Unterhalt betriebstechn. Anlagen	10.000,00
	01.7710.5210	Büromaschinen, Arbeitsgeräte	600,00
	01.7710.5220	Zimmerausst. f. Dienstgebäude, Wohn-, Anstalten u. Einrichtg.	1.500,00
	01.7710.5280	Techn. Geräte u. Werkzeuge	6.000,00
	01.7710.5410	Steuern und Hausgebühren	4.000,00
	01.7710.5420	Heizmaterial, Heizungsenergie	25.000,00
	01.7710.5430	Reinigungsmaterial, Fremdreinigung, Schneeräumen, Streuen	2.500,00
	01.7710.5431	Reinigung Arbeitskleidung	2.500,00
	01.7710.5432	Fremdreinigung Servicege- sellschaft	3.000,00
	01.7710.5440	Strom, Wasser, Gas	30.000,00
	01.7710.5450	Gebäudeversicherung	1.000,00
	01.7710.5510	Kfz-Steuer, Kfz-Versich. einschl. Nebenversich.	3.700,00
	01.7710.5520	Betriebsstoffe, Schmierstoffe, Reifenerneuerung	17.000,00
	01.7710.5550	Unterhalt Dienstfahräder	400,00
	01.7710.5600	Beschaffung v. Dienst- u. Schutzkleidung, Kleidergeld	4.000,00
	01.7710.5620	Aus- und Fortbildung	10.400,00
	01.7710.5800	Sanitäts- und Verbandsmaterial	100,00
	01.7710.5930	Beschaffung von Bau- und Werkstättenmaterial	20.000,00
	01.7710.6420	Sachversicherungen	700,00
	01.7710.6521	Post-, Rundfunk- und Fern- sehgebühren	2.200,00
	01.7710.6522	Fernsprechgebühren	500,00
	01.7710.6540	Dienstreisen, Kfz-Entschädig.	300,00
	01.7710.6550	Sachverständigenkosten bei Ausschreibungen	1.500,00
		Summe Ringnr. 90	233.900,00

Übersicht Deckungsringe

Ringnr.	Haushaltsstelle	Bezeichnung	Ansatz 2022
1	2	3	5
91		Deck 01.7900	
	01.7900.5620	Aus- und Fortbildung	6.500,00
	01.7900.6260	Neuaufgabe Prospekte	40.000,00
	01.7900.6510	Sachbedarf	600,00
	01.7900.6530	Öffentl. Bekanntmachungen, Inserate, Werbung	57.100,00
	01.7900.6540	Dienstreisen	1.700,00
	01.7900.6580	Bankgebühren- Kartensystem-	700,00
	01.7900.6610	Mitgliedsbeitrag Verbände	82.700,00
	01.7900.6620	Vermischte Ausgaben (insbesondere Glückswege)	20.000,00
		Summe Ringnr. 91	209.300,00
92		Deck 01.8400/1	
	01.8400.5010	Unterhalt Gebäude und Grundstück -Stadthalle-	128.500,00
	01.8400.5020	Unterhalt bautechnischer Anlagen -Stadthalle-	200.500,00
	01.8400.5030	Unterhalt betriebstechn. Einrichtungen -Stadthalle-	30.000,00
		Summe Ringnr. 92	359.000,00
93		Deck 01.8400/2	
	01.8400.5210	Unterhalt und Ergänzung d. Maschinen und Geräte	1.300,00
	01.8400.5220	Unterhalt und Ergänzung d. bewegl. Einrichtung	3.200,00
	01.8400.5280	Unterhalt und Ergänzung techn. Geräte, Werkzeuge	1.100,00
	01.8400.5410	Steuern und Hausgebühren	40.000,00
	01.8400.5430	Reinigungsmaterial, Fremdreinigung, Streuen	14.000,00
	01.8400.5440	Glühlampen, Leuchtstoff- röhren, ... -Stadthalle-	1.000,00
	01.8400.5450	Gebäudebrand- und Haft- pflichtversicherung	12.000,00
	01.8400.5600	Dienst- und Schutzkleidung	700,00
	01.8400.5620	Aus- und Fortbildung	1.800,00
	01.8400.5900	Verbrauchsmittel	100,00
	01.8400.5920	Wasser- und Stromkosten für Betriebszwecke	60.000,00
	01.8400.5930	Heizenergie f. Betriebszwecke	65.000,00
	01.8400.6310	Kosten für Veranstaltungen	15.000,00
	01.8400.6311	Dekorationen, Aus- schmückungen	
	01.8400.6320	Öffentlichkeitsarbeit, Werbung	15.000,00
	01.8400.6420	Haftpflicht- und sonstige Versicherungen	1.100,00
	01.8400.6430	Leistungen in Schadensfällen	
	01.8400.6500	Bürobedarf	500,00
	01.8400.6521	Rundfunkbeitrag	100,00
	01.8400.6522	Fernsprechgebühren	900,00
	01.8400.6540	Dienstreisen, Kfz-Entschädig.	600,00
	01.8400.6610	Mitgliedsbeiträge an Verbände, Vereine...	900,00
		Summe Ringnr. 93	234.300,00
94		Deck 01.8820	
	01.8820.5050	Unterhalt sonstige bauliche Anlagen	25.000,00
	01.8820.5120	Unterhalt Signalanlagen	4.500,00
	01.8820.5310	Miete an Deutsche Bahn	1.000,00
	01.8820.5920	Betriebsausgaben f. Signal- anlagen, Strom, Lampen, ...	2.000,00
	01.8820.5960	Vergütung an Bauhof für Gleisunterhalt	500,00

Übersicht Deckungsringe

Ringnr.	Haushaltsstelle	Bezeichnung	Ansatz 2022
1	2	3	5
		Summe Ringnr. 94	33.000,00
95		Deck 01.9100	
	01.9100.8016	Zinsen für Darlehen -Land- für sonstige Maßnahmen	900,00
	01.9100.8056	Zinsen f. Darlehen f. sonstige Maßnahmen -Sparkassen-	17.300,00
	01.9100.8058	Zinsen f. Darlehen f. kosten- rechn. Maßnahm. -Sparkassen-	19.300,00
	01.9100.8066	Zinsen f. Darlehen f. sonstige Maßnahm. -Landesbank u. Ä.-	120.300,00
	01.9100.8068	Zinsen f. Darlehen für kostenrechn. Maßnahmen -Landesbank u. Ä.-	80.500,00
	01.9100.8078	Zinsen f. Darlehen f. kosten- rechn. Maßnahm.-priv. Untern.-	
		Summe Ringnr. 95	238.300,00
96		Schulen_Steuern und Hausgebühren	
	01.2110.5410	Steuern und Hausgebühren	4.100,00
	01.2111.5410	Steuern und Hausgebühren	3.000,00
	01.2112.5410	Steuern und Hausgebühren	3.300,00
	01.2113.5410	Steuern und Hausgebühren	1.000,00
	01.2114.5410	Steuern und Hausgebühren	1.000,00
	01.2130.5410	Steuern und Hausgebühren	4.200,00
	01.2131.5410	Steuern und Hausgebühren	900,00
	01.2150.5410	Steuern und Hausgebühren	3.300,00
	01.2210.5410	Steuern und Hausgebühren	4.500,00
	01.2211.5410	Steuern und Hausgebühren	4.600,00
	01.2310.5410	Steuern und Hausgebühren	5.000,00
	01.2320.5410	Steuern und Hausgebühren	6.200,00
	01.2402.5410	Steuern und Hausgebühren	8.400,00
	01.2430.5410	Steuern und Hausgebühren	10.400,00
	01.2600.5410	Steuern und Hausgebühren	3.600,00
	01.2700.5410	Steuern und Hausgebühren	2.100,00
		Summe Ringnr. 96	65.600,00

Übersicht Deckungsringe

Ring

Ringnr.	Haushaltsstelle	Bezeichnung	Ansatz 2022
1	2	3	5
100		Bebaute Grundstücke	
	02.8800.9321	Erwerb von beb. Grund	500.000,00
	02.8800.9322	-Zweckb. f. Mehreinn. b. 3400- Erwerbsnebenaufwand	75.000,00
		-Zweckb. f. Mehreinn. b. 3400- Summe Ringnr. 100	575.000,00
101		Unbebaute Grundstücke	
	02.8810.9321	Erwerb von unbeb. Grund	2.000.000,00
	02.8810.9322	-Zweckb. f. Mehreinn. b. 3400- Erwerbsnebenaufwand	200.000,00
		-Zweckb. f. Mehreinn. b. 3400- Summe Ringnr. 101	2.200.000,00
102		Sonstige allgemeine Finanzwirtschaft	
	02.9100.9716	Ordentl. Tilgung -Land- für sonstige Maßnahmen	4.800,00
	02.9100.9718	Ordentl. Tilgung -Land- für kostenrechn. Maßnahmen	
	02.9100.9756	Ordentl. Tilgungen -Spark.- für sonstige Maßnahmen	238.200,00
	02.9100.9758	Ordentl. Tilg. -Sparkassen- f. kostenrechend. Maßnahmen	67.800,00
	02.9100.9766	Ordentl. Tilg. -Landesbanken- o. Ä.- für sonstige Maßnahm.	750.000,00
	02.9100.9768	Ordentl. Tilg. -Landesbanken- o. Ä.- f. kostenrechn. Maßnah.	172.000,00
	02.9100.9778	Ordentl. Tilgungen -Private Unternehmen- für kosten- rechn. Maßn. (HVB)	
		Summe Ringnr. 102	1.232.800,00
120		Deck 02.7021	
	02.7021.9500	Erweiterung/Ertüchtigung Gruppenklärwerk	
		Summe Ringnr. 120	0,00
179		Deck 02.6300	
	02.6300.9320	Erwerb von Grundstücken für Straßen	20.000,00
	02.6300.9321	Erwerbsnebenaufwand	10.000,00
		Summe Ringnr. 179	30.000,00
182		Deck 02.2211	
	02.2211.9352	Anschaffung Lehrmittel u.a. i. R. d. Neubaumaßnahme	
	02.2211.9400	Neubau Staatl. Realschule	
		Summe Ringnr. 182	0,00
211		Deck 02.2320 (Vöhlín)	
	02.2320.9400	Sanierung Vöhlín-Gymnasium	
		Summe Ringnr. 211	0,00
218		Deck 02.2210.9350/9351/9352/ 9411	
	02.2210.9350	Anschaffung Mobiliar und Maschinen	1.000,00
	02.2210.9351	Anschaffung EDV-Ausstattung	
	02.2210.9352	Anschaffung Lehrmittel u.a.	
	02.2210.9411	Neubau Schule	
		Summe Ringnr. 218	1.000,00
219		Deck 02.8800.9413/9414/9415	
	02.8800.9414	Sanierung der Stadtmauer	
		Summe Ringnr. 219	0,00
222		Deck 02.1300.9352 u. 9401	
	02.1300.9352	Umrüstung digitale Alarmierung	40.000,00
	02.1300.9401	Teilerneuerung d. Feuerwache	58.000,00

Übersicht Deckungsringe

Ringnr.	Haushaltsstelle	Bezeichnung	Ansatz 2022
1	2	3	5
		am Rennweg u. OT-Feuerwehrrh. Summe Ringnr. 222	98.000,00
223	02.0610.9411 02.0610.9412 02.0610.9413 02.0610.9414	Deck 02.0610.9411, 9412, 9413 u. 9414 Teilsanierung Steuerhaus (insbes. statische Sicherung) Energetische Modernisierung Welfenhaus einschl. Brand- meldeanlage Verwaltungsgebäude Aufzug Rathaus/Welfenhaus Statische Sanierung Großzunft Summe Ringnr. 223	240.000,00 240.000,00
225	02.4310.9300 02.4310.9321 02.4310.9322	Deck 02.4310.9300, 9321, 9322 Erwerb von Kapital- einlagen u. Ä. Grunderwerb Erwerbsnebenaufwand Summe Ringnr. 225	0,00
226	02.5710.9300	Deck 01.2212.5410-5440 Baukostenzuschuss Stadtwerke f. Neubau Frei-/ Hallenbad Summe Ringnr. 226	0,00
227	02.2310.9402 02.2310.9403 02.2310.9404 02.2310.9405	Deck 02.2310.9402/9403 Innensanierung Maßnahmen im Ausweichquartier im alten Realschulgebäude Neubau Photovoltaikanlage Sanierung Bauteil D Summe Ringnr. 227	70.000,00 285.000,00 355.000,00
97	02.6100.9320 02.6100.9401 02.6100.9850 02.6100.9852	Sanierungsmaßnahmen Planungskosten für Stadtsanierung Sanierung Zehntstadel Inv.zuschüsse für sonstige Sanierungsmaßnahmen Inv.zuschüsse für Fassaden- sanierungen Summe Ringnr. 97	100.000,00 100.000,00
98	02.6300.9503 02.6300.9504 02.6300.9505	Gemeindestraßen Allgemeiner Straßenbau -Ausbaumaßnahmen- Allgemeiner Straßenneubau Allgemeiner Straßenneubau Summe Ringnr. 98	500.000,00 1.500.000,00 2.000.000,00
99	02.7010.9512 02.7010.9514 02.7010.9515 02.7010.9516	Sonstige Kanalbauten Sonstige Kanalbauten (Mischwasserkanalisation) Sonstige Kanalbauten (Modifizierte Mischwasser- kanalisation) Sonstige Kanalbauten (Sonderbauwerke - Regen- überlaufbecken, Pumpwerke) Sonstige Kanalbauten (Trennkanalisation) Summe Ringnr. 99	0,00

Übersicht Zweckbindungsringe

Ringnr.	Haushaltsstelle	Bezeichnung	Deckungs- fähigkeit	Einnahmen 2022	Ausgaben 2022
1	2	3	4	5	6
01	01.0000.1540	Zweck 0000 Ablieferung aus Nebentätigkeiten, Aufwandsentsch. -Zweckb. f. 6320 -		100,00	0,00
	01.0000.6320	Festlichkeiten, Repräsentation - Zweckbindg. für Mehreinnahmen b. 1540 -	gegenseitig	0,00	131.000,00
	01.0000.6600	Verfügungsmittel -Zweckb. f. Mehreinn. b. 1540-	gegenseitig	0,00	2.500,00
		Summe Ringnr. 01		100,00	133.500,00
02	01.0200.1780	Zweck 0200 Spenden für soziale Zwecke -Mehrein. zweckgeb. f. 7001-		1.000,00	0,00
	01.0200.7001	Zuweisungen aus Spenden -Zweckb. f. Mehreinn. b. 1780-		0,00	2.000,00
		Summe Ringnr. 02		1.000,00	2.000,00
03		Zweck 0220 Summe Ringnr. 03		0,00	0,00
04	01.0500.1350	Zweck 0500 Erlöse für Stammbücher -Mehreinn. zweckgeb. f. 5980-		4.000,00	0,00
	01.0500.5980	Kosten Familienstammbücher -Zweckb. f. Mehreinn. b.1350-		0,00	3.500,00
		Summe Ringnr. 04		4.000,00	3.500,00
06	01.1101.1780	Zweck 1101 Spenden -Mehreinn. zweckgeb. f. 5711-		0,00	0,00
	01.1101.5711	Ausgaben i. R. d. Klimaschutzkonzeptes - Zweckb. f. Mehreinn. b. 1780 -	gegenseitig	0,00	0,00
		Summe Ringnr. 06		0,00	0,00
07	01.1110.1000	Zweck 1110 Verwaltungsgebühren -Mehreinn. zweckgeb. f. 6700-		520.000,00	0,00
	01.1110.6360	Ausweise Bundesdruckerei -Zweckb. f. Mehreinn. b. 1000-	gegenseitig	0,00	12.000,00
		Summe Ringnr. 07		520.000,00	12.000,00
08	01.1120.1000	Zweck 1120 Verwaltungsgebühren Einwohnerwesen -Mehreinn. zweckgeb. f. 6360-		290.000,00	0,00
	01.1120.5960	Aufwendungen für EDV an Dritte f. elektronische Meldeauskunft	gegenseitig	0,00	4.000,00
	01.1120.6360	Ausweise Bundesdruckerei -Zweckb. f. Mehreinn. b. 1000-	gegenseitig	0,00	175.000,00
		Summe Ringnr. 08		290.000,00	179.000,00
09	01.1121.1000	Zweck 1121 Verwaltungsgebühren -Mehreinn. zweckgeb. f. 6360-		100.000,00	0,00
	01.1121.6360	Ausweise Bundesdruckerei -Zweckb. f. Mehreinn. b. 1000-	gegenseitig	0,00	65.000,00
		Summe Ringnr. 09		100.000,00	65.000,00
10	01.1300.1780	Zweck 1300 Spenden - Mehreinn. zweckg. f. 7001 und 5711-		0,00	0,00
	01.1300.5711	Anschaffungen aus Spenden -Zweckb. f. Mehreinn. b. 1780-		0,00	0,00
		Summe Ringnr. 10		0,00	0,00
100		Zweck 2400 (Büchergeld)			

Übersicht Zweckbindungsringe

Ringnr.	Haushaltsstelle	Bezeichnung	Deckungs- fähigkeit	Einnahmen 2022	Ausgaben 2022
1	2	3	4	5	6
	01.2400.1710	Zuweisungen vom Land -Lernmittelfreiheit-		12.900,00	0,00
	01.2400.6381	-Mehreinn. zweckgeb. f. 6381- Freie Lernmittel -Zweckb. f. Mehreinn. b. 1710-	gegenseitig	0,00	19.300,00
		Summe Ringnr. 100		12.900,00	19.300,00
101	01.2402.1710	Zweck 2402 (Büchergeld) Zuweisungen vom Land -Lernmittelfreiheit-		23.300,00	0,00
	01.2402.6381	-Mehreinn. zweckgeb. f. 6381- Freie Lernmittel -Zweckb. f. Mehreinn. b. 1710-	gegenseitig	0,00	34.900,00
		Summe Ringnr. 101		23.300,00	34.900,00
102	01.2430.1710	Zweck 2430 (Büchergeld) Zuweisungen vom Land -Lernmittelfreiheit-		9.300,00	0,00
	01.2430.6381	-Mehreinn. zweckgeb. f. 6381- Freie Lernmittel -Zweckb. f. Mehreinn. b. 1710-	gegenseitig	0,00	13.900,00
		Summe Ringnr. 102		9.300,00	13.900,00
103	01.2600.1710	Zweck 2600 (Büchergeld) Zuweisungen vom Land -Lernmittelfreiheit-		14.100,00	0,00
	01.2600.6381	-Mehreinn. zweckgeb. f. 6381- Freie Lernmittel -Zweckb. f. Mehreinn. b. 1710-	gegenseitig	0,00	21.100,00
		Summe Ringnr. 103		14.100,00	21.100,00
104	01.2650.1710	Zweck 2650 (Büchergeld) Zuweisungen vom Land -Lernmittelfreiheit-		2.400,00	0,00
	01.2650.6381	-Mehreinn. zweckgeb. f. 6381- Freie Lernmittel -Zweckb. f. Mehreinn. b. 1710-	gegenseitig	0,00	3.600,00
		Summe Ringnr. 104		2.400,00	3.600,00
105	01.2700.1710	Zweck 2700 (Büchergeld) Zuweisungen vom Land -Lernmittelfreiheit-, -Mehr-		3.800,00	0,00
	01.2700.6381	einn. zweckgeb. f. 6381- Freie Lernmittel -Grundschule-	gegenseitig	0,00	2.800,00
	01.2700.6382	-Zweckb. f. Mehreinn. b. 1710- Freie Lernmittel -Hauptschule-	gegenseitig	0,00	2.900,00
		-Zweckb. f. Mehreinn. b. 1710-			
		Summe Ringnr. 105		3.800,00	5.700,00
106	01.2210.1710	Zweck 2403 (Büchergeld) Zuweisungen vom Land -Lernmittelfreiheit-		13.900,00	0,00
	01.2210.6381	-Mehreinn. zweckgeb. f. 6381- Freie Lernmittel -Zweckb. f. Mehreinn. b. 1710-	gegenseitig	0,00	24.000,00
		Summe Ringnr. 106		13.900,00	24.000,00
107	01.2310.1710	Zweck 31.2150 (Büchergeld) Schulverband Zuweisungen vom Land -Lernmittelfreiheit-		19.000,00	0,00
	01.2310.6381	-Mehreinn. zweckgeb. f. 6381- Freie Lernmittel -Zweckb. f. Mehreinn. b. 1710-	gegenseitig	0,00	35.000,00
		Summe Ringnr. 107		19.000,00	35.000,00
108		Zweck 3213/1			
		Summe Ringnr. 108		0,00	0,00
109	01.3213.1351	Zweck 3212/2 Verkauf von Drucksachen - Madlener -		1.500,00	0,00

Übersicht Zweckbindungsringe

Ringnr.	Haushaltsstelle	Bezeichnung	Deckungs- fähigkeit	Einnahmen 2022	Ausgaben 2022
1	2	3	4	5	6
	01.3213.6301	Madlener-Projekte Summe Ringnr. 109	gegenseitig	0,00 1.500,00	0,00 0,00
11	01.2000.1780 01.2000.5711	Zweck 2000 Spenden -Mehreinn. zweckgeb. f. 5711- Anschaffungen aus Spenden -Zweckb. f. Mehreinn. b. 1780- Summe Ringnr. 11		0,00 0,00 0,00	0,00 0,00 0,00
110	01.7300.1561 01.7300.6411	Zweck 7300 USt Steuerrückvergütungen vom Finanzamt -Mehreinn. zweckgeb. f. 6411- Umsatzsteuer -Zahllast- -Zweckb. f. Mehreinn. b. 1561- Summe Ringnr. 110	gegenseitig	15.000,00 0,00 15.000,00	0,00 29.000,00 29.000,00
111	01.7200.1561 01.7200.6411	Zweck 7200 USt Steuerrückvergütungen vom Finanzamt -Mehreinn. zweckgeb. f. 6411- Umsatzsteuer -Zahllast- -Zweckb. f. Mehreinn. b. 1561- Summe Ringnr. 111	gegenseitig	25.000,00 0,00 25.000,00	0,00 52.000,00 52.000,00
112	01.5623.1561 01.5623.6411	Zweck 5623 USt Steuerrückvergütungen vom Finanzamt -Mehreinn. zweckgeb. f. 6411- Umsatzsteuer -Zahllast- -Zweckb. f. Mehreinn. b. 1561- Summe Ringnr. 112	gegenseitig	3.900,00 0,00 3.900,00	0,00 300,00 300,00
113	01.3321.1561 01.3321.6411	Zweck 3213 USt Steuerrückvergütungen vom Finanzamt -Mehreinn. zweckgeb. f. 6411- Umsatzsteuer -Zahllast- -Zweckb. f. Mehreinn. b. 1561- Summe Ringnr. 113	gegenseitig	100,00 0,00 100,00	0,00 10.000,00 10.000,00
114	01.0610.1561 01.0610.6411	Zweck 0610 USt Steuerrückvergütungen vom Finanzamt -Mehreinn. zweckgeb. f. 6411- Umsatzsteuer -Zahllast- -Zweckb. f. Mehreinn. b. 1561- Summe Ringnr. 114	gegenseitig	1.500,00 0,00 1.500,00	0,00 6.000,00 6.000,00
115	01.3212.1561 01.3212.6411	Zweck 3212 USt Steuerrückvergütungen vom Finanzamt -Mehreinn. zweckgeb. f. 6411- Umsatzsteuer -Zahllast- -Zweckb. f. Mehreinn. b. 1561- Summe Ringnr. 115	gegenseitig	1.500,00 0,00 1.500,00	0,00 1.600,00 1.600,00
116	01.3331.1561 01.3331.6411	Zweck 3331 USt Steuerrückvergütungen vom Finanzamt -Mehreinn. zweckgeb. f. 6411- Umsatzsteuer -Zahllast- -Zweckb. f. Mehreinn. b. 1561- Summe Ringnr. 116	gegenseitig	1.500,00 0,00 1.500,00	0,00 7.700,00 7.700,00
117	01.5601.1561 01.5601.6411	Zweck 5601 USt Steuerrückvergütungen vom Finanzamt -Mehreinn. zweckgeb. f. 6411- Umsatzsteuer -Zahllast-	gegenseitig	50.000,00 0,00	0,00 0,00

Übersicht Zweckbindungsringe

Ringnr.	Haushaltsstelle	Bezeichnung	Deckungs- fähigkeit	Einnahmen 2022	Ausgaben 2022
1	2	3	4	5	6
		-Zweckb. f. Mehreinn. b. 1561- Summe Ringnr. 117		50.000,00	0,00
118	01.5610.1561	Zweck 5610 USt Steuerrückvergütungen vom Finanzamt		8.500,00	0,00
	01.5610.6411	-Mehreinn. zweckgeb. f. 6411- Umsatzsteuer -Zahllast- -Zweckb. f. Mehreinn. b. 1561- Summe Ringnr. 118	gegenseitig	0,00	500,00
				8.500,00	500,00
12	01.2110.1780	Zweck 2110 Spenden		0,00	0,00
	01.2110.5711	-Mehreinn. zweckgeb. f. 5711- Anschaffungen aus Spenden -Zweckb. f. Mehreinn. b.1780- Summe Ringnr. 12		0,00	0,00
				0,00	0,00
120	01.5612.1561	Zweck 5612 USt Steuerrückvergütungen vom Finanzamt		1.900,00	0,00
	01.5612.6411	-Mehreinn. zweckgeb. f. 6411- Umsatzsteuer -Zahllast- -Zweckb. f. Mehreinn. b. 1561- Summe Ringnr. 120	gegenseitig	0,00	100,00
				1.900,00	100,00
1200		Infrastruktur Bushaltestellen Summe Ringnr. 1200		0,00	0,00
121	01.5613.1561	Zweck 5613 USt Steuerrückvergütungen vom Finanzamt		6.700,00	0,00
	01.5613.6411	-Mehreinn. zweckgeb. f. 6411- Umsatzsteuer -Zahllast- -Zweckb. f. Mehreinn. b. 1561- Summe Ringnr. 121	gegenseitig	0,00	300,00
				6.700,00	300,00
122		Zweck 5614 USt Summe Ringnr. 122		0,00	0,00
123	01.5615.1561	Zweck 5615 USt Steuerrückvergütungen vom Finanzamt		2.500,00	0,00
	01.5615.6411	-Mehreinn. zweckgeb. f. 6411- Umsatzsteuer -Zahllast- -Zweckb. f. Mehreinn. b. 1561- Summe Ringnr. 123	gegenseitig	0,00	100,00
				2.500,00	100,00
124	01.5616.1561	Zweck 5616 USt Steuerrückvergütungen vom Finanzamt		10.000,00	0,00
	01.5616.6411	-Mehreinn. zweckgeb. f. 6411- Umsatzsteuer -Zahllast- -Zweckb. f. Mehreinn. b. 1561- Summe Ringnr. 124	gegenseitig	0,00	300,00
				10.000,00	300,00
125	01.5617.1561	Zweck 5617 USt Steuerrückvergütungen vom Finanzamt		0,00	0,00
	01.5617.6411	-Mehreinn. zweckgeb. f. 6411- Umsatzsteuer -Zahllast- -Zweckb. f. Mehreinn. b. 1561- Summe Ringnr. 125	gegenseitig	0,00	0,00
				0,00	0,00
126	01.5611.1561	Zweck 5611 USt Steuerrückvergütungen vom Finanzamt		2.900,00	0,00
	01.5611.6411	-Mehreinn. zweckgeb. f. 6411- Umsatzsteuer -Zahllast- -Zweckb. f. Mehreinn. b. 1561- Summe Ringnr. 126	gegenseitig	0,00	100,00
				2.900,00	100,00

Übersicht Zweckbindungsringe

Ringnr.	Haushaltsstelle	Bezeichnung	Deckungs- fähigkeit	Einnahmen 2022	Ausgaben 2022
1	2	3	4	5	6
127	01.5618.1561	Zweck 5618 USt Steuerrückvergütungen vom Finanzamt		13.000,00	0,00
	01.5618.6411	-Mehreinn. zweckgeb. f. 6411- Umsatzsteuer -Zahllast- -Zweckb. f. Mehreinn. b. 1561-	gegenseitig	0,00	300,00
		Summe Ringnr. 127		13.000,00	300,00
128	01.5619.1561	Zweck 5619 USt Steuerrückvergütungen vom Finanzamt		0,00	0,00
	01.5619.6411	-Mehreinn. zweckgeb. f. 6411- Umsatzsteuer -Zahllast- -Zweckb. f. Mehreinn. b. 1561-	gegenseitig	0,00	0,00
		Summe Ringnr. 128		0,00	0,00
129	01.5620.1561	Zweck 5620 USt Steuerrückvergütungen vom Finanzamt		10.500,00	0,00
	01.5620.6411	-Mehreinn. zweckgeb. f. 6411- Umsatzsteuer -Zahllast- -Zweckb. f. Mehreinn. b. 1561-	gegenseitig	0,00	600,00
		Summe Ringnr. 129		10.500,00	600,00
13	01.2111.1780	Zweck 2111 Spenden		0,00	0,00
	01.2111.5711	-Mehreinn. zweckgeb. f. 5711- Anschaffungen aus Spenden -Zweckb. f. Mehreinn. b. 1780-		0,00	0,00
		Summe Ringnr. 13		0,00	0,00
130	01.5621.1561	Zweck 5621 USt Steuerrückvergütungen vom Finanzamt		12.500,00	0,00
	01.5621.6411	-Mehreinn. zweckgeb. f. 6411- Umsatzsteuer -Zahllast- -Zweckb. f. Mehreinn. b. 1561-	gegenseitig	0,00	400,00
		Summe Ringnr. 130		12.500,00	400,00
131	01.5622.1561	Zweck 5622 USt Steuerrückvergütungen vom Finanzamt		7.000,00	0,00
	01.5622.6411	-Mehreinn. zweckgeb. f. 6411- Umsatzsteuer -Zahllast- -Zweckb. f. Mehreinn. b. 1561-	gegenseitig	0,00	200,00
		Summe Ringnr. 131		7.000,00	200,00
133	01.5624.1561	Zweck 5624 USt Steuerrückvergütungen vom Finanzamt		8.000,00	0,00
	01.5624.6411	-Mehreinn. zweckgeb. f. 6411- Umsatzsteuer -Zahllast- -Zweckb. f. Mehreinn. b. 1561-	gegenseitig	0,00	200,00
		Summe Ringnr. 133		8.000,00	200,00
1339		3213.1783 + 3213.5714 Summe Ringnr. 1339		0,00	0,00
134	01.5625.1561	Zweck 5625 USt Steuerrückvergütungen vom Finanzamt		5.600,00	0,00
	01.5625.6411	-Mehreinn. zweckgeb. f. 6411- Umsatzsteuer -Zahllast- -Zweckb. f. Mehreinn. b. 1561-	gegenseitig	0,00	500,00
		Summe Ringnr. 134		5.600,00	500,00
135	01.5700.1561	Zweck 5700 USt Steuerrückvergütungen vom Finanzamt		30.000,00	0,00
	01.5700.6411	-Mehreinn. zweckgeb. f. 6411- Umsatzsteuer -Zahllast-	gegenseitig	0,00	5.000,00

Übersicht Zweckbindungsringe

Ringnr.	Haushaltsstelle	Bezeichnung	Deckungs- fähigkeit	Einnahmen 2022	Ausgaben 2022
1	2	3	4	5	6
		-Zweckb. f. Mehreinn. b. 1561- Summe Ringnr. 135		30.000,00	5.000,00
136	01.5710.1561	Zweck 5710 USt Steuerrückvergütungen vom Finanzamt		76.500,00	0,00
	01.5710.6411	-Mehreinn. zweckgeb. f. 6411- Umsatzsteuer -Zahllast- -Zweckb. f. Mehreinn. b. 1561- Summe Ringnr. 136	gegenseitig	0,00	7.400,00
				76.500,00	7.400,00
137	01.8400.1561	Zweck 8400 USt Steuerrückvergütungen vom Finanzamt		0,00	0,00
	01.8400.6411	-Mehreinn. zweckgeb. f. 6410- Umsatzsteuer -Zahllast- -Zweckb. f. Mehreinn. b. 1560- Summe Ringnr. 137	gegenseitig	0,00	0,00
				0,00	0,00
138	01.8800.1561	Zweck 8800 USt Steuerrückvergütungen vom Finanzamt		15.000,00	0,00
	01.8800.6411	-Mehreinn. zweckgeb. f. 6411- Umsatzsteuer -Zahllast- -Zweckb. f. Mehreinn. b. 1561- Summe Ringnr. 138	gegenseitig	0,00	25.000,00
				15.000,00	25.000,00
139	01.8820.1561	Zweck 8820 USt Steuerrückvergütungen vom Finanzamt		3.000,00	0,00
	01.8820.6411	-Mehreinn. zweckgeb. f. 6411- Umsatzsteuer -Zahllast- -Zweckb. f. Mehreinn. b. 1561- Summe Ringnr. 139	gegenseitig	0,00	4.100,00
				3.000,00	4.100,00
14	01.2112.1780	Zweck 2112 Spenden		0,00	0,00
	01.2112.5711	-Mehreinn. zweckgeb. f. 5711- Anschaffungen aus Spenden -Zweckb. f. Mehreinn. b. 1780- Summe Ringnr. 14		0,00	0,00
				0,00	0,00
140	01.5600.1561	Zweck 5600 USt Steuerrückvergütungen vom Finanzamt		57.600,00	0,00
	01.5600.6411	-Mehreinn. zweckgeb. f. 6411- Umsatzsteuer -Zahllast- -Zweckb. f. Mehreinn. b. 1561- Summe Ringnr. 140	gegenseitig	0,00	2.200,00
				57.600,00	2.200,00
1400	01.1400.1780	Zweck 01.1400.1780/5891 Sachspenden Corona-Epidemie		0,00	0,00
	01.1400.5891	-Mehreinn. zweckgeb. f. 5891- Anschaffungen aus Sachspenden Corona-Epidemie Summe Ringnr. 1400	gegenseitig	0,00	0,00
				0,00	0,00
1401	01.1400.1610	Zweck 01.1400.1610/5601 Erstattungen v. Land f. Dienst- und Schutzkleidung		0,00	0,00
	01.1400.5601	-Mehreinn. zweckgeb. f. 5601- Dienst- u. Schutzkleidung für Katastrophenfall -Zweckb. f. Mehreinn. b. 1610- Summe Ringnr. 1401	gegenseitig	0,00	0,00
				0,00	0,00
141		Zweck 9100 Summe Ringnr. 141		0,00	0,00
142		Zweck 3321 Summe Ringnr. 142		0,00	0,00

Übersicht Zweckbindungsringe

Ringnr.	Haushaltsstelle	Bezeichnung	Deckungs- fähigkeit	Einnahmen 2022	Ausgaben 2022
1	2	3	4	5	6
143		Zweck 4700			
	01.4700.2050	Zinsen aus Geldanl. b. öffentl -wirtsch. Untern. Erbe Fuchs - Mehreinn. zweckg. f. 7003 -		3.200,00	0,00
	01.4700.2060	Zinsen aus Geldanlagen bei sonst. öffentl. Sonderrechn. - Mehreinn. zweckg. f. 7003 -		1.100,00	0,00
	01.4700.2070	Zinsen aus Geldanl. b. priv. Unternehmen Erbe Fuchs - Mehreinn. zweckg. f. 7003 -		700,00	0,00
	01.4700.2100	Dividenden Erbe Fuchs - Mehreinn. zweckg. f. 7003 -		2.000,00	0,00
	01.4700.7003	Zuschüsse aus Erbe Fuchs -Zweckb. f. Mehreinn. b. 2050; 2060; 2070; 2100 -	gegenseitig	0,00	0,00
		Summe Ringnr. 143		7.000,00	0,00
144		Zweck 02.4700			
		Summe Ringnr. 144		0,00	0,00
145		Zweck 02.3420			
		Summe Ringnr. 145		0,00	0,00
146		Zweck Westermannstraße			
	01.4640.1781	Kindergarten Westermannstraße Spenden -Mehreinn. zweckgeb. f. 5751-		0,00	0,00
	01.4640.5751	Kiga Westermannstraße Ansch. aus Spenden -Zweckb. f. Mehreinn. b. 1781-	gegenseitig	0,00	0,00
		Summe Ringnr. 146		0,00	0,00
147		Zweck Fröbel			
	01.4640.1782	Fröbel-Kindergarten Spenden -Mehreinn. zweckgeb. f. 5752-		0,00	0,00
	01.4640.5752	Fröbel-Kiga Ansch. aus Spenden -Zweckb. f. Mehreinn. b. 1782-	gegenseitig	0,00	0,00
		Summe Ringnr. 147		0,00	0,00
148		Zweck Galm			
	01.4640.1783	Galm-Kindergarten Spenden -Mehreinn. zweckgeb. f. 5753-		0,00	0,00
	01.4640.5753	Galm-Kiga Ansch. aus Spenden -Zweckb. f. Mehreinn. b. 1783-	gegenseitig	0,00	0,00
		Summe Ringnr. 148		0,00	0,00
149		Zweck Mittereschhalde			
	01.4640.1784	Kindergarten Mittereschhalde Spenden -Mehreinn. zweckgeb. f. 5754-		0,00	0,00
	01.4640.5754	Kiga Mittereschhalde Ansch. aus Spenden -Zweckb. f. Mehreinn. b. 1784-	gegenseitig	0,00	0,00
		Summe Ringnr. 149		0,00	0,00
15		Zweck 2113			
	01.2113.1780	Spenden -Mehreinn. zweckgeb. f. 5711-		0,00	0,00
	01.2113.5711	Anschaffungen aus Spenden -Zweckb. f. Mehreinn. b. 1780-		0,00	0,00
		Summe Ringnr. 15		0,00	0,00
150		Zweck Amendingen			
	01.4640.1785	Kindergarten Amendingen Spenden -Mehreinn. zweckgeb. f. 5755-		0,00	0,00

Übersicht Zweckbindungsringe

Ringnr.	Haushaltsstelle	Bezeichnung	Deckungs- fähigkeit	Einnahmen 2022	Ausgaben 2022
1	2	3	4	5	6
	01.4640.5755	Kiga Amendingen Ansch. aus Spenden -Zweckb. f. Mehreinn. b. 1785- Summe Ringnr. 150	gegenseitig	0,00 0,00	0,00 0,00
151	01.4640.1786 01.4640.5756	Zweck Steinheim Kindergarten Steinheim Spenden -Mehreinn. zweckgeb. f. 5756- Kiga Steinheim Ansch. aus Spenden -Zweckb. f. Mehreinn. b. 1786- Summe Ringnr. 151	gegenseitig	0,00 0,00 0,00	0,00 0,00 0,00
152	01.4640.1787 01.4640.5757	Zweck Am Kempfer Tor Schulkindergarten Am Kempfer Tor - Spenden -Mehreinn. zweckgeb. f. 5757- Schulkiga Am Kempfer Tor Ansch. aus Spenden -Zweckb. f. Mehreinn. b. 1787- Summe Ringnr. 152	gegenseitig	0,00 0,00 0,00	0,00 0,00 0,00
153	01.4640.1788 01.4640.5758	Zweck Eisenburg Kindergarten Eisenburg Spenden -Mehreinn. zweckgeb. f. 5758- Kiga Eisenburg Ansch. aus Spenden -Zweckb. f. Mehreinn. b. 1788- Summe Ringnr. 153	gegenseitig	0,00 0,00 0,00	0,00 0,00 0,00
154	01.4640.1789 01.4640.5759	Zweck Zollergraben Kindergarten Zollergraben Spenden -Mehreinn. zweckgeb. f. 5759- Kiga Zollergraben Ansch. aus Spenden -Zweckb. f. Mehreinn. b. 1789- Summe Ringnr. 154	gegenseitig	0,00 0,00 0,00	0,00 0,00 0,00
155	01.4640.1790 01.4640.5760	Zweck Volkrathshofen Kindergarten Volkrathshofen Spenden -Mehreinn. zweckgeb. f. 5760- Kiga Volkrathshofen Ansch. aus Spenden -Zweckb. f. Mehreinn. b. 1790- Summe Ringnr. 155	gegenseitig	0,00 0,00 0,00	0,00 0,00 0,00
156		Zweck Stebenhaberstraße Summe Ringnr. 156		0,00	0,00
157		Zweck Kiga Wartburgweg Summe Ringnr. 157		0,00	0,00
158		Zweck Schulkiga Wartburgweg Summe Ringnr. 158		0,00	0,00
159		Zweck Hort Zollergarten Summe Ringnr. 159		0,00	0,00
16	01.2114.1780 01.2114.5711	Zweck 2114 Spenden -Mehreinn. zweckgeb. f. 5711- Anschaffungen aus Spenden -Zweckb. f. Mehreinn. b. 1780- Summe Ringnr. 16		0,00 0,00 0,00	0,00 0,00 0,00
160	01.4010.1780	Zweck Hort Edith-Stein-Schule Einnahmen aus Spenden -Mehreinn. zweckgeb. f. 5711-		0,00	0,00

Übersicht Zweckbindungsringe

Ringnr.	Haushaltsstelle	Bezeichnung	Deckungs- fähigkeit	Einnahmen 2022	Ausgaben 2022
1	2	3	4	5	6
	01.4010.5711	Anschaffungen aus Spenden -Zweckb. f. Mehreinn. b. 1780- Summe Ringnr. 160	gegenseitig	0,00 0,00	0,00 0,00
161		Zweck Hort Wartburgweg Summe Ringnr. 161		0,00	0,00
162		Zweck 03.4645 Summe Ringnr. 162		0,00	0,00
163	01.4512.1780 01.4512.5711	Zweck 01.4512 Spenden -Mehreinn. zweckgeb. f. 5711- Anschaffungen aus Spenden und Bußgeldern - Zweckb. f. Mehreinn. b. 1780 Summe Ringnr. 163	gegenseitig	0,00 0,00 0,00	0,00 0,00 0,00
164		Zweck 02.3211 Summe Ringnr. 164		0,00	0,00
165		Zweck 03.4646 Summe Ringnr. 165		0,00	0,00
166	01.2211.1780 01.2211.5711	Staatl. Realschule Spenden -Mehreinn. zweckgeb. f. 5711- Anschaffungen aus Spenden -Zweckb. f. Mehreinn. b. 1780- Summe Ringnr. 166	gegenseitig	0,00 0,00 0,00	0,00 0,00 0,00
167	01.2700.1380 01.2700.5712	Zweck 01.2700 Abgabe von Verpflegung an Schüler - Mehreinn. zweckgeb. f. 5712 Verpflegung -Zweckb. f. Mehreinn. b. 1380- Summe Ringnr. 167	gegenseitig	40.100,00 0,00 40.100,00	0,00 51.100,00 51.100,00
168		Zweck 31.2150 Summe Ringnr. 168		0,00	0,00
169		Zweck 5627/01 Summe Ringnr. 169		0,00	0,00
17	01.2130.1380 01.2130.5712	Zweck 2130/1 Abgabe von Verpflegung an Schüler -Mehreinn. zweckgeb. f. 5712- Verpflegung -Zweckb. f. Mehreinn. b. 1380- Summe Ringnr. 17		63.300,00 0,00 63.300,00	0,00 62.200,00 62.200,00
170	01.5627.1561 01.5627.6411	Zweck 5627/02 Steuerrückvergütungen vom Finanzamt -Mehreinn. zweckgeb. f. 6411- Umsatzsteuer -Zahllast- -Zweckb. f. Mehreinn. b. 1561- Summe Ringnr. 170	gegenseitig	8.500,00 0,00 8.500,00	0,00 500,00 500,00
171		Zweck 02.6100 Summe Ringnr. 171		0,00	0,00
172		Zweck 31.2150 Summe Ringnr. 172		0,00	0,00
173		Zweck 9100/1 Summe Ringnr. 173		0,00	0,00
174	01.3330.1171	Zweck 01.3330 Gebühren für Leistungs- prüfungen Mehreinn. zweckgeb. für 5720		400,00	0,00

Übersicht Zweckbindungsringe

Ringnr.	Haushaltsstelle	Bezeichnung	Deckungs- fähigkeit	Einnahmen 2022	Ausgaben 2022
1	2	3	4	5	6
	01.3330.5720	Aufwand für Leistungs- prüfungen - zweckgeb. f. Mehreinn. bei 1171 Summe Ringnr. 174	gegenseitig	0,00 400,00	100,00 100,00
175	01.2211.1101 01.2211.6502	Zweck 01.2211 (Schulpsychologe) Einnahmen aus schul- psychologischen Behandlungen -Mehreinn. zweckgeb. f. 6502- Sachbedarf Schulpsychologe -Zweckb. f. Mehreinn. b. 1101- Summe Ringnr. 175	gegenseitig	0,00 0,00 0,00	0,00 300,00 300,00
176	01.4554.1780 01.4554.5711	Zweck 01.4554 Spenden - Mehreinn. zweckgeb. f. 5711 - Anschaffungen aus Spenden -Zweckb. f. Mehreinn. b. 1780- Summe Ringnr. 176	gegenseitig	100,00 0,00 100,00	0,00 100,00 100,00
177		Zweck 32.5610 Summe Ringnr. 177		0,00	0,00
178		Zweck 02.3310 Summe Ringnr. 178		0,00	0,00
179	01.3520.1161 01.3520.1350 01.3520.6300	Zweck 01.3520 Fernleihgebühren -Mehreinn. zweckgeb. f. 6300- Erlöse aus Verkauf von Kopien u. dergl.- Mehreinn. zweckgeb. f. 6300- Ausgaben für Fernleihe - Zweckb. f. Mehreinn. b. 1161 und .1350 Summe Ringnr. 179	gegenseitig	2.400,00 100,00 0,00 2.500,00	0,00 0,00 0,00 0,00
18	01.2130.1780 01.2130.5711	Zweck 2130/2 Spenden -Mehreinn. zweckgeb. f. 5711- Anschaffungen aus Spenden -Zweckb. f. Mehreinn. b. 1780- Summe Ringnr. 18		0,00 0,00 0,00	0,00 0,00 0,00
180	01.2310.1780 01.2310.5711	Zweck 01.2310 Spenden -Mehreinn. zweckgeb. f. 5711- Anschaffungen aus Spenden -Zweckb.f.Mehreinn.b.1780- Summe Ringnr. 180	gegenseitig	0,00 0,00 0,00	0,00 0,00 0,00
181	01.3210.1780 01.3210.5010	Zweck 01.3210 Einnahmen aus Nachlass Madlener Unterhalt der Gebäude und Grundstücke Summe Ringnr. 181	gegenseitig	100.000,00 0,00 100.000,00	0,00 150.000,00 150.000,00
182		Zweck 8810 Summe Ringnr. 182		0,00	0,00
183		Zweck 2111 Summe Ringnr. 183		0,00	0,00
184		Zweck 2130 Summe Ringnr. 184		0,00	0,00
185		Zweck 2310 Summe Ringnr. 185		0,00	0,00
186		Zweck 2700 Summe Ringnr. 186		0,00	0,00
187		Zweck 0610			

Übersicht Zweckbindungsringe

Ringnr.	Haushaltsstelle	Bezeichnung	Deckungs- fähigkeit	Einnahmen 2022	Ausgaben 2022
1	2	3	4	5	6
		Summe Ringnr. 187		0,00	0,00
188	01.2211.1710	Zweck 2211 Zuweisungen vom Land -Lernmittelfreiheit-		13.700,00	0,00
	01.2211.6381	-Mehreinn. zweckgeb. f. 6381- Freie Lernmittel -Zweckb. f. Mehreinn. b. 1710-	gegenseitig	0,00	24.000,00
		Summe Ringnr. 188		13.700,00	24.000,00
189	01.2590.1710	Zweck 2590 Zuweisungen vom Land - Lernmittelfreiheit -		1.500,00	0,00
	01.2590.6381	-Mehreinn. zweckgeb. f. 6381- Freie Lernmittel -Zweckb. f. Mehreinn. b. 1710-	gegenseitig	0,00	2.200,00
		Summe Ringnr. 189		1.500,00	2.200,00
19	01.2131.1780	Zweck 2131 Spenden		0,00	0,00
	01.2131.5711	-Mehreinn. zweckgeb. f. 5711- Anschaffungen aus Spenden -Zweckb. f. Mehreinn. b. 1780-		0,00	0,00
		Summe Ringnr. 19		0,00	0,00
190	01.2320.1710	Zweck 2320 (Freie Lernmittel) Zuweisungen vom Land -Lernmittelfreiheit-		21.000,00	0,00
	01.2320.6381	-Mehreinn. zweckgeb. f. 6381- Freie Lernmittel -Zweckb. f. Mehreinn. b. 1710-	gegenseitig	0,00	35.000,00
		Summe Ringnr. 190		21.000,00	35.000,00
191		Zweck 2210 Schulpsychologe			
		Summe Ringnr. 191		0,00	0,00
192		Zweck 0610			
		Summe Ringnr. 192		0,00	0,00
193		Zweck 31.2150			
		Summe Ringnr. 193		0,00	0,00
194	01.1111.1599	Zweck 01.1111 Kostensersatz für Abschleppmaßnahmen		0,00	0,00
		Summe Ringnr. 194		0,00	0,00
195	01.2131.1380	Zweck 01.2131 (1) Abgabe von Verpflegung an Schüler - Mehreinn. zweckgeb. f. 5712		42.200,00	0,00
	01.2131.5712	Verpflegung -Zweckb. f. Mehreinn. b. 1380-	gegenseitig	0,00	41.400,00
		Summe Ringnr. 195		42.200,00	41.400,00
196	01.2130.1591	Zweck 01.2130 Einnahmen aus der Rück- vergütung Strom BHKW		0,00	0,00
	01.2130.5031	-Mehreinn. zweckgeb. f. 5031- Unterhalt Blockheiz- kraftwerk- Zweckb. f. Mehreinn. bei .1591-	gegenseitig	0,00	0,00
		Summe Ringnr. 196		0,00	0,00
197	01.2131.1591	Zweck 01.2131 (2) Einnahmen aus der Rück- vergütung Strom BHKW		0,00	0,00
	01.2131.5031	-Mehreinn. zweckgeb. f. 5031- Unterhalt Blockheiz- kraftwerk- Zweckgeb. f. Mehreinn. bei .1591-	gegenseitig	0,00	0,00
		Summe Ringnr. 197		0,00	0,00

Übersicht Zweckbindungsringe

Ringnr.	Haushaltsstelle	Bezeichnung	Deckungs- fähigkeit	Einnahmen 2022	Ausgaben 2022
1	2	3	4	5	6
198		Zweck 01.2430			
	01.2430.1591	Einnahmen aus der Rück- vergütung Strom BHKW		0,00	0,00
	01.2430.5031	- Mehreinn. zweckgeb. f. 5031- Unterhalt Blockheiz- kraftwerk- Zweckb. f. Mehreinn. b. 1591-	gegenseitig	0,00	0,00
		Summe Ringnr. 198		0,00	0,00
199		Zweck 01.2320			
	01.2320.1591	Einnahmen aus der Rück- vergütung Strom BHKW		0,00	0,00
	01.2320.5031	- Mehreinn. zweckgeb. f. 5031- Unterhalt Blockheiz- kraftwerk- Zweckb. f. Mehreinn. b. 1591-	gegenseitig	0,00	0,00
		Summe Ringnr. 199		0,00	0,00
20		Zweck 2210			
	01.2210.1780	Spenden		0,00	0,00
	01.2210.5711	-Mehreinn. zweckgeb. f. 5711- Anschaffungen aus Spenden -Zweckb. f. Mehreinn. b. 1780-		0,00	0,00
		Summe Ringnr. 20		0,00	0,00
200		Zweck 01.8400			
	01.8400.1591	Einnahmen aus der Rück- vergütung Strom BHKW		0,00	0,00
	01.8400.5031	- Mehreinn. zweckgeb. f. 5031- Unterhalt Blockheiz- kraftwerk- Zweckb. f. Mehreinn. b. 1591-	gegenseitig	0,00	4.000,00
		Summe Ringnr. 200		0,00	4.000,00
2000		Digitalpakt			
		Summe Ringnr. 2000		0,00	0,00
201		Zweck 12.4000			
		Summe Ringnr. 201		0,00	0,00
202		Zweck 7300			
	01.7300.1514	Werbungskostenanteil Schausteller - Mehreinn. zweckgeb. f. 6530 -		10.500,00	0,00
	01.7300.6530	Öffentl. Bekanntmachungen, Inserate, eigenes Amtsblatt -Zweckb. f. Mehreinn. b. 1514-	gegenseitig	0,00	10.000,00
		Summe Ringnr. 202		10.500,00	10.000,00
203		Zweck 01.2150			
	01.2150.1591	Einnahmen aus der Rück- vergütung Strom BHKW -		0,00	0,00
	01.2150.5031	Mehreinn. zweckgeb. f. 5031 - Unterhalt Blockheizkraftwerk	gegenseitig	0,00	0,00
		Summe Ringnr. 203		0,00	0,00
204		Zweck 01.2211			
	01.2211.1380	Abgabe von Verpflegung an Schüler -Mehreinn. zweckgeb. f. 5712-		35.200,00	0,00
	01.2211.5712	Verpflegung -Zweckb. f. Mehreinn. b. 1380-	gegenseitig	0,00	34.500,00
		Summe Ringnr. 204		35.200,00	34.500,00
205		Zweck 01.4651			
	01.4651.1780	Spenden - Mehreinn. zweckgeb. für 5711 -		1.500,00	0,00
	01.4651.5711	Anschaffungen aus Spenden -Zweckb. f. Mehreinn. b. 1780-	gegenseitig	0,00	1.500,00
		Summe Ringnr. 205		1.500,00	1.500,00

Übersicht Zweckbindungsringe

Ringnr.	Haushaltsstelle	Bezeichnung	Deckungs- fähigkeit	Einnahmen 2022	Ausgaben 2022
1	2	3	4	5	6
206		Zweck 03.4640 Sprach- u. Integrationsprojekt Summe Ringnr. 206		0,00	0,00
207		Zweck 03.4641 Sprach- u. Integrationsprojekt Summe Ringnr. 207		0,00	0,00
208		Zweck 01.5500 Summe Ringnr. 208		0,00	0,00
209	01.0610.1362 01.0610.5490	Photovoltaikanlage Amendigen Bewirtschaftung Entgelte aus Einspeisever- gütung Photovoltaikanlage -Mehreinn. zweckgeb. f. 5490- Bewirtschaftung Photovoltaik- anlage -Zweckb. f. Mehreinn. b. 1362- Summe Ringnr. 209	 gegenseitig	18.000,00 0,00 18.000,00	0,00 200,00 200,00
210	01.2320.1362 01.2320.5490	Photovoltaikanlage Vöhlín-Gym. Bewirtschaftung Entgelte aus Einspeisevergütg. Photovoltaikanlage -Mehreinn. zweckgeb. f. 5490- Bewirtschaftung Photovoltaik- anlage -Zweckb. f. Mehreinn. b. 1362- Summe Ringnr. 210	 gegenseitig	7.000,00 0,00 7.000,00	0,00 200,00 200,00
211	01.0610.1562 01.0610.6410	Photovoltaikanlage Amendingen Steuern Steuerrückvergütung vom Finanz amt für Photovoltaikanlage -Mehreinn. zweckgeb. f. 6410- Umsatzsteuer Photovoltaik- anlage -Zweckb. f. Mehreinn. b. 1562- Summe Ringnr. 211	 gegenseitig	0,00 0,00 0,00	0,00 3.200,00 3.200,00
212	01.2320.1561 01.2320.6410	Photovoltaikanlage Vöhlín-Gym. Steuern Steuerrückvergütungen vom Finanzamt -Mehreinn. zweckgeb. f. 6410- Umsatzsteuer Photovoltaikanl. -Zweckbindung f. Mehreinnahmen bei 1561- Summe Ringnr. 212	 gegenseitig	0,00 0,00 0,00	0,00 1.500,00 1.500,00
213	01.4603.1780 01.4603.5741	Zweck 01.4603 Spenden -Mehreinn. zweckgeb. f. 5741- Anschaffungen aus Spenden -Zweckb. f. Mehreinn. b. 1780- Summe Ringnr. 213	 gegenseitig	0,00 0,00 0,00	0,00 0,00 0,00
2131	01.2131.1362 01.2131.5490	Zweck 2131 Photovoltaikanlage Entgelte aus Einspeisevergütg. Photovoltaikanlage -Mehreinn. zweckgeb. für 5490- Bewirtschaftung Photovoltaik- anlage -Zweckb. f. Mehreinn. b. 1362- Summe Ringnr. 2131	 gegenseitig	0,00 0,00 0,00	0,00 0,00 0,00
214		Zweck 01.1121 Summe Ringnr. 214		0,00	0,00
215	01.7400.1010 01.7400.6501	Zweck 01.7400 Gebühren Veterinäramt -Mehreinn. zweckgeb. f. 6501- Sicherheitspapier für Ausfuhr- zertifikate -Zweckb. f. Mehreinn. b. 1010- Summe Ringnr. 215	 gegenseitig	60.000,00 0,00 60.000,00	0,00 1.000,00 1.000,00

Übersicht Zweckbindungsringe

Ringnr.	Haushaltsstelle	Bezeichnung	Deckungs- fähigkeit	Einnahmen 2022	Ausgaben 2022
1	2	3	4	5	6
2150		Schulverband Amendingen DigitalPakt Summe Ringnr. 2150		0,00	0,00
216		Zweck 03.4642 Summe Ringnr. 216		0,00	0,00
217	01.1100.1021 01.1100.6584	Zweck 01.1100 Rückforderungen aus der Übernahme v. Bestattungskosten -Mehreinn. zweckgeb. f. .6584- Übernahme v. Bestattungskosten -Zweckb. f.Mehreinn. b. 1021- Summe Ringnr. 217	 gegenseitig	 0,00 0,00	 0,00 0,00
218	01.2110.1592 01.2110.5441	Zweck 01.2110 Energiesparmaßnahmen -Mehreinn. zweckgeb. f. 5441- Energiesparmaßnahmen -Zweckb. f. Mehreinn. b. 1592- Summe Ringnr. 218	 gegenseitig	 0,00 0,00	 0,00 0,00
219	01.2111.1592 01.2111.5441	Zweck 01.2111 Energiesparmaßnahmen -Mehreinn. zweckgeb. f. 5441- Energiesparmaßnahmen -Zweckb. f. Mehreinn. b. 1592- Summe Ringnr. 219	 gegenseitig	 0,00 0,00	 0,00 0,00
22	01.2320.1780 01.2320.5711	Zweck 2320 Spenden -Mehreinn. zweckgeb. f. 5711- Anschaffungen aus Spenden -Zweckb. f. Mehreinn. b. 1780- Summe Ringnr. 22		 0,00 0,00	 0,00 0,00
220	01.2112.1592 01.2112.5441	Zweck 01.2112 Energiesparmaßnahmen -Mehreinn. zweckgeb. f. 5441- Energiesparmaßnahmen -Zweckb. f. Mehreinn. b. 1592- Summe Ringnr. 220	 gegenseitig	 0,00 0,00	 0,00 0,00
221	01.2113.1592 01.2113.5441	Zweck 01.2113 Energiesparmaßnahmen -Mehreinn. zweckgeb. f. 5441- Energiesparmaßnahmen -Zweckb. f. Mehreinn. b. 1592- Summe Ringnr. 221	 gegenseitig	 0,00 0,00	 0,00 0,00
222	01.2114.1592 01.2114.5441	Zweck 01.2114 Energiesparmaßnahmen -Mehreinn. zweckgeb. f. 5441- Energiesparmaßnahmen -Zweckb. f. Mehreinn. b. 1592- Summe Ringnr. 222	 gegenseitig	 0,00 0,00	 0,00 0,00
223	01.2130.1592 01.2130.5441	Zweck 01.2130 Energiesparmaßnahmen -Mehreinn. zweckgeb. f. 5441- Energiesparmaßnahmen -Zweckb. f. Mehreinn. b. 1592- Summe Ringnr. 223	 gegenseitig	 0,00 0,00	 0,00 0,00
224	01.2210.1592 01.2210.5441	Zweck 01.2210 Energiesparmaßnahmen -Mehreinn. zweckgeb. f. 5441- Energiesparmaßnahmen -Zweckb. f. Mehreinn. b. 1592- Summe Ringnr. 224	 gegenseitig	 0,00 0,00	 0,00 0,00
225	01.2211.1592	Zweck 01.2211 Energiesparmaßnahmen		0,00	0,00

Übersicht Zweckbindungsringe

Ringnr.	Haushaltsstelle	Bezeichnung	Deckungs- fähigkeit	Einnahmen 2022	Ausgaben 2022
1	2	3	4	5	6
	01.2211.5441	-Mehreinn. zweckgeb. f. 5441- Energiesparmaßnahmen -Zweckb. f. Mehreinn. b. 1592- Summe Ringnr. 225	gegenseitig	0,00 0,00	0,00 0,00
226	01.2310.1592 01.2310.5441	Zweck 01.2310 Energiesparmaßnahmen -Mehreinn. zweckgeb. f. 5441- Energiesparmaßnahmen -Zweckb. f. Mehreinn. b. 1592- Summe Ringnr. 226	gegenseitig	0,00 0,00 0,00	0,00 0,00 0,00
227	01.2320.1592 01.2320.5441	Zweck 01.2320 Energiesparmaßnahmen -Mehreinn. zweckgeb. f. 5441- Energiesparmaßnahmen -Zweckb. f. Mehreinn. b. 1592- Summe Ringnr. 227	gegenseitig	0,00 0,00 0,00	0,00 0,00 0,00
228	01.2402.1592 01.2402.5441	Zweck 01.2402 Energiesparmaßnahmen -Mehreinn. zweckgeb. f. 5441- Energiesparmaßnahmen -Zweckb. f. Mehreinn. b. 1592- Summe Ringnr. 228	gegenseitig	0,00 0,00 0,00	0,00 0,00 0,00
229	01.2430.1592 01.2430.5441	Zweck 01.2430 Energiesparmaßnahmen -Mehreinn. zweckgeb. f. 5441- Energiesparmaßnahmen -Zweckb. f. Mehreinn. b. 1592- Summe Ringnr. 229	gegenseitig	0,00 0,00 0,00	0,00 0,00 0,00
23	01.2400.1780 01.2400.5711	Zweck 2400 Spenden -Mehreinn. zweckgeb. f. 5711- Anschaffungen aus Spenden -Zweckb. f. Mehreinn. b. 1780- Summe Ringnr. 23		0,00 0,00 0,00	0,00 0,00 0,00
230	01.2600.1592 01.2600.5441	Zweck 01.2600 Energiesparmaßnahmen -Mehreinn. zweckgeb. f. 5441- Energiesparmaßnahmen -Zweckb. f. Mehreinn. b. 1592- Summe Ringnr. 230	gegenseitig	0,00 0,00 0,00	0,00 0,00 0,00
231		Zweck 01.4640 (Spielgeld) Summe Ringnr. 231		0,00	0,00
2310	01.2310.1362 01.2310.5490	PV-Anlage BSG Entgelte aus Stromlieferungs- verträgen -Mehreinn. zweckgeb. f. 5490- Bewirtschaftung Photovoltaik- anlage -Zweckb. f. Mehreinn. b. 1362- Summe Ringnr. 2310	gegenseitig	0,00 0,00 0,00	0,00 0,00 0,00
232		Zweck 01.4640 (Umsatzsteuer) Summe Ringnr. 232		0,00	0,00
233		Zweck 03.4642 (Spenden, Spielgeld) Summe Ringnr. 233		0,00	0,00
234	01.3214.1780 01.3214.2050 01.3214.7000	Zweck 01.3214 Stiftung Heimat- museum Spenden -Mehreinn. zweckgeb. f. 7000- Stiftungserträge- Mehreinn. zweckg. f. 7000- Zuwendungen aus Stiftung- Zweckb. f.	gegenseitig	0,00 1.300,00 0,00	0,00 0,00 1.000,00

Übersicht Zweckbindungsringe

Ringnr.	Haushaltsstelle	Bezeichnung	Deckungs- fähigkeit	Einnahmen 2022	Ausgaben 2022
1	2	3	4	5	6
		Mehreinn. b. 2050 u. 1780- Summe Ringnr. 234		1.300,00	1.000,00
235	01.4525.1590 01.4525.7620	Zweck 01.4525 Vermischte Einnahmen- Mehr- einn. zweckgeb. f. 7620- Maßnahmen des Jugendschutzes -Zweckb. f. Mehreinn. b. 1590- Summe Ringnr. 235	gegenseitig	200,00 0,00 200,00	0,00 200,00 200,00
236		Zweck 02.3214.3680/9351 Summe Ringnr. 236		0,00	0,00
237	01.2210.1362 01.2210.5490	Zweck 01.2210/1 Entgelte aus Einspeisevergütg. Photovoltaikanlage - Mehreinn. zweckgeb. f. 5490- Bewirtschaftung Photovoltaik- anlage - Zweckb. f. Mehreinn. b. 1362 Summe Ringnr. 237	gegenseitig	0,00 0,00 0,00	0,00 1.200,00 1.200,00
238	01.2210.1561 01.2210.6410	Zweck 01.2210/2 Steuerrückvergütungen vom Finanzamt -Mehreinn. zweckgeb. f. 6410- Umsatzsteuer Photovoltaikanl. -Zweckbindung f. Mehreinnahmen bei 1561- Summe Ringnr. 238	gegenseitig	0,00 0,00 0,00	0,00 0,00 0,00
239		Zweck 02.2114.3680/9353 Summe Ringnr. 239		0,00	0,00
24		Zweck 2402/1 Summe Ringnr. 24		0,00	0,00
240	01.2210.1380 01.2210.5712	Zweck 01.2210.1380/5712 Abgabe von Verpflegung an Schüler - Mehreinn. zweckgeb. f. 5712 Verpflegung -Zweckb. f. Mehreinn. b. 1380- Summe Ringnr. 240	gegenseitig	14.000,00 0,00 14.000,00	0,00 13.800,00 13.800,00
241	01.0610.1351 01.0610.6500	Zweck 0610.1351/6500 Verkauf von Bürobedarf -Mehreinn. zweckgeb. f. 6500- Bürobedarf -Zweckb. f. Mehreinn. b. 1351- Summe Ringnr. 241	gegenseitig	5.000,00 0,00 5.000,00	0,00 60.000,00 60.000,00
242	01.0610.1352 01.0610.6521	Zweck 01.0610.1352/6521 Einnahmen aus Postgebühren u. Rundfunkbeitrag -Mehreinn. zweckgeb. f. 6521- Postgebühren, Rundfunk- beitrag -Zweckb. f. Mehreinn. b. 1352- Summe Ringnr. 242	gegenseitig	40.000,00 0,00 40.000,00	0,00 170.000,00 170.000,00
243		Energiesparen Summe Ringnr. 243		0,00	0,00
2430	01.2430.1362 01.2430.5490	Zweck 2430 Photovoltaikanlage Entgelte aus Einspeisevergütg. Photovoltaikanlage -Mehreinn. zweckgeb. für 5490- Bewirtschaftung Photovoltaik- anlage -Zweckb. f. Mehreinn. b. 1362- Summe Ringnr. 2430	gegenseitig	0,00 0,00 0,00	0,00 0,00 0,00

Übersicht Zweckbindungsringe

Ringnr.	Haushaltsstelle	Bezeichnung	Deckungs- fähigkeit	Einnahmen 2022	Ausgaben 2022
1	2	3	4	5	6
244		Lernmittelfreiheit Summe Ringnr. 244		0,00	0,00
245		Schülerbeförderung Summe Ringnr. 245		0,00	0,00
246		Zweck 02.4600 Summe Ringnr. 246		0,00	0,00
247	01.2500.1710 01.2500.5770	Zweck 01.2500 Zuweisungen vom Land -Lernmittelfreiheit- -Mehreinn. zweckgeb. f. 5770- Freie Lernmittel -Zweckbindung f. Mehreinnahmen bei 1710- Summe Ringnr. 247	gegenseitig	0,00 0,00	0,00 0,00
248	01.2500.1180 01.2500.5731	Zweck 01.2500.1180/5731 Benutzungsentgelt für SAP-Zertifizierung -Zweckb. f. Mehreinnahmen b. 5731- Schul- und Klassenbedarf für SAP-Zertifizierung -Zweckb. f. Mehreinn. b. 1180- Summe Ringnr. 248	gegenseitig	0,00 0,00	0,00 0,00
249	01.2430.5712	Zweck 01.2430.1380/5712 Verpflegung -Zweckb. f. Mehreinn. b. 1380- Summe Ringnr. 249	gegenseitig	0,00	0,00
25	01.2402.1780 01.2402.5711	Zweck 2402/2 Spenden -Mehreinn. zweckgeb. f. 5711- Anschaffungen aus Spenden -Zweckb. f. Mehreinn. b. 1780- Summe Ringnr. 25		0,00 0,00	0,00 0,00
250	01.4640.1380 01.4640.5700	Zweck 01.4640.1380/5700 Abgabe von Verpflegung Kita Westermannstraße -Mehreinn. zweckgeb. f. .5700- Verpflegung -Zweckb. f. Mehreinn. b. 1380- Summe Ringnr. 250	gegenseitig	0,00 0,00	0,00 0,00
251	01.4640.1381 01.4640.5701	Zweck 01.4640.1381/1382 Abgabe von Verpflegung Fröbel-Kindergarten -Mehreinn. zweckgeb. f. .5701- Verpflegung Fröbel-Kindergarten -Zweckb. f. Mehreinn. b. 1381- Summe Ringnr. 251	gegenseitig	0,00 0,00	0,00 0,00
252	01.4640.1382 01.4640.5702	Zweck 01.4640.1382/5702 Abgabe von Verpflegung Galm-Kindergarten -Mehreinn. zweckgeb. f. .5702- Verpflegung Galm-Kindergarten -Zweckb. f. Mehreinn. b. 1382- Summe Ringnr. 252	gegenseitig	0,00 0,00	0,00 0,00
253	01.4640.1383 01.4640.5703	Zweck 01.4640.1383/5703 Abgabe von Verpflegung Kita Mittereschhalde -Mehreinn. zweckgeb. f. .5703- Verpflegung KiGa Mittereschhalde	gegenseitig	0,00 0,00	0,00 0,00

Übersicht Zweckbindungsringe

Ringnr.	Haushaltsstelle	Bezeichnung	Deckungs- fähigkeit	Einnahmen 2022	Ausgaben 2022
1	2	3	4	5	6
		-Zweckb. f. Mehreinn. b. 1383- Summe Ringnr. 253		0,00	0,00
254	01.4640.1384	Zweck 01.4640.1384/5704 Abgabe von Verpflegung Kita Amendingen		0,00	0,00
	01.4640.5704	-Mehreinn. zweckgeb. f. .5704- Verpflegung Kita Amendingen -Zweckb. f. Mehreinn. b. 1384- Summe Ringnr. 254	gegenseitig	0,00	0,00
255	01.4640.1385	Zweck 01.4640.1385/5705 Abgabe von Verpflegung Kiga Steinheim		0,00	0,00
	01.4640.5705	-Mehreinn. zweckgeb. f. .5705- Verpflegung Kiga Steinheim -Zweckb. f. Mehreinn. b. 1385- Summe Ringnr. 255	gegenseitig	0,00	0,00
256	01.4640.1386	Zweck 01.4640.1386/5706 Abgabe von Verpflegung Schulkiga Kemppter Straße		0,00	0,00
	01.4640.5706	-Mehreinn. zweckgeb. f. 5706- Verpflegung Schulkiga Kemppter Straße -Zweckb. f. Mehreinn. b. 1386- Summe Ringnr. 256	gegenseitig	0,00	0,00
257	01.4640.1387	Zweck 01.4640.1387/5707 Abgabe von Verpflegung Kiga Eisenburg		0,00	0,00
	01.4640.5707	-Mehreinn. zweckgeb. f. .5707- Verpflegung Kiga Eisenburg -Zweckb. f. Mehreinn. b. 1387- Summe Ringnr. 257	gegenseitig	0,00	0,00
258		Zweck 01.4640.1388/5708 Summe Ringnr. 258		0,00	0,00
259	01.4640.1389	Zweck 01.4640.1389/5709 Abgabe von Verpflegung Kiga Volkrathshofen		0,00	0,00
	01.4640.5709	-Mehreinn. zweckgeb. f. .5709- Verpflegung Kiga Volkrathshofen -Zweckb. f. Mehreinn. b. 1389- Summe Ringnr. 259	gegenseitig	0,00	0,00
26	01.2430.1411	Zweck 2430/1 Sonstige Mieten u. Raumkosten		5.000,00	0,00
	01.2430.5731	-Mehreinn. zweckgeb. f. 5731- Schul- und Klassenbedarf für Fremdbelegung -Zweckb. f. Mehreinn. b. 1411- Summe Ringnr. 26	gegenseitig	0,00	100,00
				5.000,00	100,00
260	01.4651.1711	Zweck 01.4651.1711/7613 Zuweisungen vom Land für frühe Hilfen		15.000,00	0,00
	01.4651.7613	-Mehreinn. zweckgeb. f. 7613- Frühe Hilfen -Zweckb. f. Mehreinn. b. .1711 Summe Ringnr. 260	gegenseitig	0,00	15.000,00
				15.000,00	15.000,00
261		Zweck 03.4640.1380/5700 Summe Ringnr. 261		0,00	0,00
262		Zweck 03.4641.1380/5700			

Übersicht Zweckbindungsringe

Ringnr.	Haushaltsstelle	Bezeichnung	Deckungs- fähigkeit	Einnahmen 2022	Ausgaben 2022
1	2	3	4	5	6
		Summe Ringnr. 262		0,00	0,00
263		Zweck 03.4642.1380/5700 Summe Ringnr. 263		0,00	0,00
264		Zweck 03.4643.1380/1381/5700 Summe Ringnr. 264		0,00	0,00
265		Zweck 03.4644.1380/1381/5700 Summe Ringnr. 265		0,00	0,00
266		Zweck 03.4645.1380/1381/5700 Summe Ringnr. 266		0,00	0,00
267		Zweck 03.4647.1380/5700 Summe Ringnr. 267		0,00	0,00
268	01.7010.1362 01.7010.5490	Zweck 01.7010.1362/5490 Entgelte aus Einspeisever- gütung Photovoltaikanlage -Mehreinn. zweckgeb. f. .5490- Bewirtschaftung Photovoltaik- anlage-Zweckb. f. Mehreinn. b. 1362- Summe Ringnr. 268	gegenseitig	1.400,00 0,00	0,00 1.100,00
269		Zweck 02.2131.3680 u. 9353 Summe Ringnr. 269		0,00	0,00
27	01.2430.1780 01.2430.5711	Zweck 2430/2 Spenden -Mehreinn. zweckgeb. f. 5711- Anschaffungen aus Spenden -Zweckb. f. Mehreinn. b. 1780 Summe Ringnr. 27		0,00 0,00	0,00 0,00
270		Zweck 01.2212.1780/5711 Summe Ringnr. 270		0,00	0,00
271	01.3213.1780 01.3213.5711	Zweck 01.3213.1780/5711 Spenden Anschaffungen aus Spenden -Zweckb. f. Mehreinn. b. 1780- Summe Ringnr. 271	gegenseitig	1.000,00 0,00	0,00 0,00
272		Zweck 01.4310.1430/7000 Summe Ringnr. 272		0,00	0,00
273	01.5801.1570 01.5801.5440	Zweck 01.5801.1570/5440 Kostensätze für Strom -Mehreinn. zweckgeb. f. 5440- Strom, Wasser -Zweckb. f. Mehreinn. b. 1570- Summe Ringnr. 273	gegenseitig	400,00 0,00	0,00 1.000,00
274	01.2402.1411 01.2402.5731	Zweck 01.2402.1411/5731 Sonstige Mieten und Raumkosten -Mehreinn. zweckgeb. f. 5242- Schul- und Klassenbedarf für Fremdbelegung -Zweckb. f. Mehreinn. b. 1411- Summe Ringnr. 274	gegenseitig	0,00 0,00	0,00 0,00
275	01.4010.1610 01.4010.6552	Zweck 01.4010.1610/6552 Erstatt. v. Land f. Prüfgeb. - Mehreinn. zweckgeb. f. 6552- Prüfgeb f. ärztl. Abrechnungen - Zweckb. f. Mehreinn. b. 1610- Summe Ringnr. 275	gegenseitig	1.400,00 0,00	0,00 1.400,00
276	01.3500.5711	Zweck 01.3500.1622/5711 Projekt Bildungsberatung -Zweckb. f. Mehreinn. b.1622- Summe Ringnr. 276	gegenseitig	0,00	500,00
				0,00	500,00

Übersicht Zweckbindungsringe

Ringnr.	Haushaltsstelle	Bezeichnung	Deckungs- fähigkeit	Einnahmen 2022	Ausgaben 2022
1	2	3	4	5	6
277	01.4640.1700	Zweck 01.4640.1700/6020 Zuweisungen vom Bund für Sprach- u. Integrationsprojekt -Mehreinn. zweckgeb. f. 6020-		0,00	0,00
	01.4640.6020	Sprach- und Integrations- projekt (Sachausgaben) -Zweckb.f. Mehreinn. b. 1700-	gegenseitig	0,00	0,00
		Summe Ringnr. 277		0,00	0,00
278		Zweck 02.1300.3680/9355 Summe Ringnr. 278		0,00	0,00
279		Zweck 02.4640.3680/9351 Summe Ringnr. 279		0,00	0,00
28	01.2500.1780	Zweck 2500 Spenden -Mehreinn. zweckgeb. f. 5711-		0,00	0,00
	01.2500.5711	Anschaffungen aus Spenden -Zweckb. f. Mehreinn. b. 1780-		0,00	0,00
		Summe Ringnr. 28		0,00	0,00
280	01.3211.1781	Zweck 01.3211.1781/5712 Zuweisungen von museumspädag. Vereinen -Mehreinn. zweckgeb. f. .5711-		0,00	0,00
	01.3211.5712	Projekt Stadtgefahren -Zweckb. f. Mehreinn. b. 1781-	gegenseitig	0,00	0,00
		Summe Ringnr. 280		0,00	0,00
281	01.3213.1770	Zweck 01.3213.1770/5310 Zuweisungen von priv. Unter- nehmen (Sponsoring)- Mehreinn. zweckgeb. f. .5310-		76.000,00	0,00
	01.3213.1781	Zuweisungen aus Mitteln der Kulturstift.- Mehreinn. zweck- geb. f. 5712-		0,00	0,00
	01.3213.5310	Mieten und Raumkosten- Zweckb. f. Mehreinn. b. .1770-	gegenseitig	0,00	77.000,00
	01.3213.5712	Projekt Lab.Bode -Zweckb. f. Mehreinn. b. 1781-	gegenseitig	0,00	0,00
		Summe Ringnr. 281		76.000,00	77.000,00
2810	01.3213.1783	Zweck 01.3213.1783/5714 Zuweisungen aus Mitteln der Kulturstiftung -Mehreinn. zweckgeb. f. 5714-		0,00	0,00
	01.3213.5714	Sonderausstellung "ImPerfekt" -Zweckb. f. Mehreinn. b. 1783-	gegenseitig	0,00	0,00
		Summe Ringnr. 2810		0,00	0,00
282	01.3213.1782	Zweck 01.3213.1782/5713 Zuweisungen v. museums- pädag. Vereinen- Mehreinn. zweckgeb. f. 5713-		0,00	0,00
	01.3213.5713	Projekt Museumspädagogik (Museobilbox)- Zweckb. f. Mehreinn. b. 1782-	gegenseitig	0,00	0,00
		Summe Ringnr. 282		0,00	0,00
2820	01.3213.1784	Zweck 01.3213.1784/5715 Zuweisungen aus Mitteln der Stiftung Kunstfonds - Mehreinn. zweckgeb. f. 5715		0,00	0,00
	01.3213.5715	Projekt "Break of Gauge" - Zweckb. f. Mehreinn. b. 1784	gegenseitig	0,00	0,00
		Summe Ringnr. 2820		0,00	0,00
283	01.3500.1783	Zweck 01.3500.1783/6551 Zuweisungen des ESF aus Erasmus- Progr. -Mehreinn.		0,00	0,00

Übersicht Zweckbindungsringe

Ringnr.	Haushaltsstelle	Bezeichnung	Deckungs- fähigkeit	Einnahmen 2022	Ausgaben 2022
1	2	3	4	5	6
	01.3500.6551	zweckgeb. f. 6551- Fahrtspesen u.a. für Dozenten aus Erasmusprogramm- Zweck- bindung f. Mehreinn. b. 1783- Summe Ringnr. 283	gegenseitig	0,00 0,00	0,00 0,00
284	01.4561.1780	Zweck 01.4561.1780/5740 Spenden -Mehreinn. zweckgeb. f. 5740- Summe Ringnr. 284		0,00 0,00	0,00 0,00
285	01.6200.1610 01.6200.7180	Zweck 01.6200.1610/7180 Erstattungen v. Land f. ein- kommensorientierte Förderung -Mehreinn. zweckgeb. f. 7180- Einkommensorientierte Wohnraumförderung -Zweckb. f. Mehreinn. b. 1610- Summe Ringnr. 285	gegenseitig	0,00 0,00 0,00	0,00 101.000,00 101.000,00
286		Zweck 01.2131 Summe Ringnr. 286		0,00	0,00
287		Zweck 01.4512.1780/5711 Summe Ringnr. 287		0,00	0,00
288	01.8550.6411	Zweck 01.8550.1561/6411 Umsatzsteuer -Zahllast- -Zweckb. f. Mehreinn. b. 1561- Summe Ringnr. 288	gegenseitig	0,00 0,00	300,00 300,00
289		Zweck 03.8550.1561/6411 Summe Ringnr. 289		0,00	0,00
29	01.2600.1780 01.2600.5711	Zweck 2600 Spenden -Mehreinn. zweckgeb. f. 5711- Anschaffungen aus Spenden -Zweckb. f. Mehreinn. b. 1780- Summe Ringnr. 29		0,00 0,00 0,00	0,00 0,00 0,00
290		Zweck 05.8550.1561/6411 Summe Ringnr. 290		0,00	0,00
291	01.4010.1781 01.4010.5712	Zweck 01.4010.1781/5712 Einnahmen aus Spenden für Aktionen Inklusion -Mehreinn. zweckgeb. f. 5712- Anschaffungen aus Spenden für Aktionen Inklusion -Zweckb. f. Mehreinn. b. 1781- Summe Ringnr. 291	gegenseitig	0,00 0,00 0,00	0,00 0,00 0,00
292	01.4640.1791 01.4640.5761	Zweck 01.4640.1561 1791/5761 Goldhofer-Kita Spenden -Mehreinn. zweckgeb. f. 5761- Goldhofer-Kita Ansch. aus Spenden -Zweckb. f. Mehreinn. b. 1791- Summe Ringnr. 292	gegenseitig	0,00 0,00 0,00	0,00 0,00 0,00
293	01.4640.1388 01.4640.5708	Zweck 01.4640.1388/5708 Abgabe von Verpflegung Goldhofer-Kita Verpflegung Goldhofer-Kita -Zweckb. f. Mehreinn. b. 1388- Summe Ringnr. 293	gegenseitig	0,00 0,00 0,00	0,00 0,00 0,00
294	01.4700.1710	Zweck 01.4700.1710/7005 Zuweisungen v. Land f. Integrationslotsen - Mehreinn.		27.200,00	0,00

Übersicht Zweckbindungsringe

Ringnr.	Haushaltsstelle	Bezeichnung	Deckungs- fähigkeit	Einnahmen 2022	Ausgaben 2022
1	2	3	4	5	6
	01.4700.7005	zweckg. f. .7005- Zuschuss f. Integrations- lotsen -Zweckb. f. Mehreinn. b. .1710- Summe Ringnr. 294	gegenseitig	0,00	28.500,00
295	01.3213.1580 01.3213.6311	Zweck 01.3213.1580/6311 Einnahm. a. d. Veranstalt. im Kunstatelier zweckgeb. f. 6311 - Veranst. im Kunstatelier -Zweckb. f. Mehreinn. b. 1580- Summe Ringnr. 295	gegenseitig	1.200,00 0,00	0,00 1.200,00
296	01.7500.1770 01.7500.5491	Zweck 01.7500.1770/5491 Spenden - zweckgeb. f. 5491- Anschaffungen aus Spenden -zweckgeb. m. 1770- Summe Ringnr. 296	gegenseitig	0,00 0,00	0,00 0,00
297		Zweck. 1.4700.1711/7006 Summe Ringnr. 297		0,00	0,00
30	01.2700.1780 01.2700.5711	Zweck 2700/1 Spenden -Mehreinn. zweckgeb. f. 5711- Anschaffungen aus Spenden -Zweckb. f. Mehreinn. b. 1780- Summe Ringnr. 30		0,00 0,00	0,00 0,00
300	01.2110.1710 01.2110.6381	Zweck 2110 (Freie Lernmittel) Zuweisungen vom Land -Lernmittelfreiheit- -Mehreinn. zweckgeb. f. 6381- Freie Lernmittel -Zweckb. f. Mehreinn. b. 1710- Summe Ringnr. 300	gegenseitig	4.400,00 0,00	0,00 6.600,00
301	01.2111.1710 01.2111.6381	Zweck 2111 (Freie Lernmittel) Zuweisungen vom Land -Lernmittelfreiheit- -Mehreinn. zweckgeb. f. 6381- Freie Lernmittel -Zweckb. f. Mehreinn. b. 1710- Summe Ringnr. 301	gegenseitig	3.800,00 0,00	0,00 5.700,00
302	01.2112.1710 01.2112.6381	Zweck 2112 (Freie Lernmittel) Zuweisungen vom Land -Lernmittelfreiheit- -Mehreinn. zweckgeb. f. 6381- Freie Lernmittel -Zweckb. f. Mehreinn. b. 1710- Summe Ringnr. 302	gegenseitig	4.200,00 0,00	0,00 6.300,00
303	01.2113.1710 01.2113.6381	Zweck 2113 (Freie Lernmittel) Zuweisungen vom Land -Lernmittelfreiheit- -Mehreinn. zweckgeb. f. 6381- Freie Lernmittel -Zweckb. f. Mehreinn. b. 1710- Summe Ringnr. 303	gegenseitig	1.200,00 0,00	0,00 2.500,00
304	01.2114.1710 01.2114.6381	Zweck 2114 (Freie Lernmittel) Zuweisungen vom Land -Lernmittelfreiheit- -Mehreinn. zweckgeb. f. 6381- Freie Lernmittel -Zweckb. f. Mehreinn. b. 1710- Summe Ringnr. 304	gegenseitig	1.500,00 0,00	0,00 2.200,00
305		Zweck 2130 (Freie Lernmittel)			

Übersicht Zweckbindungsringe

Ringnr.	Haushaltsstelle	Bezeichnung	Deckungs- fähigkeit	Einnahmen 2022	Ausgaben 2022
1	2	3	4	5	6
	01.2130.1710	Zuweisungen vom Land -Lernmittelfreiheit-		7.600,00	0,00
	01.2130.6382	-Mehreinn. zweckgeb. f. 6382- Freie Lernmittel -Hauptschule- -Zweckb. f. Mehreinn. b. 1710-	gegenseitig	0,00	11.400,00
		Summe Ringnr. 305		7.600,00	11.400,00
306	01.2131.1710	Zweck 2131 (Freie Lernmittel) Zuweisungen vom Land -Lernmittelfreiheit-		9.500,00	0,00
	01.2131.6382	-Mehreinn. zweckgeb. f. 6382- Freie Lernmittel -Hauptschule- -Zweckb. f. Mehreinn. b. 1710-	gegenseitig	0,00	14.200,00
		Summe Ringnr. 306		9.500,00	14.200,00
307	01.0000.1780	Zweckbindung 1780-6350 Spenden Städtepartnersch. -Mehreinn. zweckgeb. f. 6350-		0,00	0,00
	01.0000.6350	Städtepartnerschaft -Zweckbindg. f. Mehreinn. bei 1780 -	gegenseitig	0,00	50.000,00
		Summe Ringnr. 307		0,00	50.000,00
32	01.3000.1770	Zweck 3000/1 Spenden für Kulturpreis -Mehreinn. zweckgeb. f. 6120-		4.500,00	0,00
	01.3000.6120	Kulturpreis -Zweckb. f. Mehreinn. b. 1770-		0,00	4.500,00
		Summe Ringnr. 32		4.500,00	4.500,00
3211	01.3211.1710	Projekt "VerVolkt" Zuweisungen vom Land -Mehreinn. zweckgeb. f. 5714-		0,00	0,00
	01.3211.5714	Projekt "VerVolkt" 1700 Jahre jüd. Leben in Deutschland -Zweckb. f. Mehreinn. b. 1710-	gegenseitig	0,00	0,00
		Summe Ringnr. 3211		0,00	0,00
33	01.3000.1771	Zweck 3000/2 Spenden für Memminger Freiheitspreis -Mehreinn. zweckgeb. f. 6121-		0,00	0,00
	01.3000.6121	Memminger Freiheitspreis -Zweckb. f. Mehreinn. b. 1771-		0,00	65.000,00
		Summe Ringnr. 33		0,00	65.000,00
34	01.3211.1780	Zweck 3211 Spenden		500,00	0,00
	01.3211.5711	Anschaffungen aus Spenden -Zweckb. f. Mehreinn. b. 1780-		0,00	0,00
		Summe Ringnr. 34		500,00	0,00
36		Zweck 3320/1			
		Summe Ringnr. 36		0,00	0,00
3611		Zweckb. 3611/9352			
		Summe Ringnr. 3611		0,00	0,00
3612		Zweckb. 3612/9353			
		Summe Ringnr. 3612		0,00	0,00
3615		Zweckb. 3615/9355			
		Summe Ringnr. 3615		0,00	0,00
3616		Zweckb. 3616/9356			
		Summe Ringnr. 3616		0,00	0,00
3617		Zweckb. 3617/9357 (SOLD)			
		Summe Ringnr. 3617		0,00	0,00
37	01.3320.1781	Zweck 3320/2 Spenden -Mehreinn. zweckgeb. f. 7004-		0,00	0,00

Übersicht Zweckbindungsringe

Ringnr.	Haushaltsstelle	Bezeichnung	Deckungs- fähigkeit	Einnahmen 2022	Ausgaben 2022
1	2	3	4	5	6
	01.3320.7004	Zuschüsse für Vereine und Sonstige -Zweckb. f. Mehreinn. b. 1781- Summe Ringnr. 37		0,00 0,00	0,00 0,00
38		Zweck 3330/1 Summe Ringnr. 38		0,00	0,00
39	01.3330.1780 01.3330.5711	Zweck 3330/2 Spenden -Mehreinn. zweckgeb. f. 5711- Ausgaben aus Spenden -Zweckb. f. Mehreinn. b. 1780- Summe Ringnr. 39	gegenseitig	0,00 0,00 0,00	0,00 0,00 0,00
4003	01.4003.1710 01.4003.7000	Zweck 01.4003 Pauschale Zuweisungen vom Land f. Integrationslotsen -Mehreinn. zweckgeb. f. 7000- Zuschuss für Integrations- lotsen -Zweckb. f. Mehreinn. b. 1710- Summe Ringnr. 4003	gegenseitig	27.000,00 0,00 27.000,00	0,00 28.000,00 28.000,00
406	01.4060.1780 01.4060.5741	Spenden Spenden -Mehreinn. zweckgeb. f. 5741- Anschaffungen aus Spenden -Zweckb. f. Mehreinn. b. 1780- Summe Ringnr. 406	gegenseitig	0,00 0,00 0,00	0,00 0,00 0,00
4060	01.4060.1700 01.4060.6020	ZW 4060 Zuweisungen vom Bund f. Sprach- u. Integrationsprojekt Sprach- u- Integrationsprojekt Sachausgaben - zweckgeb. f. Mehreinn. b. 1700 Summe Ringnr. 4060	gegenseitig	32.000,00 0,00 32.000,00	0,00 3.500,00 3.500,00
4061		Spenden Summe Ringnr. 4061		0,00	0,00
41	01.4001.1710 01.4001.6380	Zweck 4001.1710/6380 Zuweisungen vom Land für Insolvenzberatung -Mehreinn. zweckg. f. 6380- Vergütungen an Dritte für Insolvenzberatung -Zweckb. f. Mehreinn. b. 1710- Summe Ringnr. 41	gegenseitig	47.100,00 0,00 47.100,00	0,00 47.100,00 47.100,00
411	01.4001.1780 01.4001.5711	Zweckb. 5711/1780 Einnahmen aus Spenden -Mehreinn. zweckgeb. f. 5711- Anschaffungen aus Spenden -Zweckb. f. Mehreinn. b. 1780- Summe Ringnr. 411	gegenseitig	0,00 0,00 0,00	0,00 0,00 0,00
412	01.4641.1380 01.4641.5700	Verpflegung Zweckb. 01.4641.1380 / 5700 Abgabe von Verpflegung - Mehreinn. zweckgeb. f. 5700- Verpflegung -Zweckb. f. Mehreinn. b. 1380- Summe Ringnr. 412	gegenseitig	30.000,00 0,00 30.000,00	0,00 28.000,00 28.000,00
413	01.4641.1550 01.4641.5750	Spielgeld Zweckb. 01.4641.1550 / 5750 Spielgeld -Mehreinn. zweckgeb. f. 5750- Anschaffungen aus Spielgeld -Zweckb. f. Mehreinn. b. 1550- Summe Ringnr. 413	gegenseitig	6.300,00 0,00 6.300,00	0,00 6.300,00 6.300,00

Übersicht Zweckbindungsringe

Ringnr.	Haushaltsstelle	Bezeichnung	Deckungs- fähigkeit	Einnahmen 2022	Ausgaben 2022
1	2	3	4	5	6
414		Sprach- u. Integrationsprojekt Zweckb.			
	01.4641.1700	Zuweisungen vom Bund für Sprach- u. Integrationsprojekt		50.000,00	0,00
	01.4641.6020	-Mehreinn. zweckgeb. f. 6020- Sprach- u. Integrations- projekt (Sachkosten) -Zweckb. f. Mehreinn. b. 1700-	gegenseitig	0,00	3.500,00
		Summe Ringnr. 414		50.000,00	3.500,00
415		Leitungsbonus (Sachkosten) Zweckb.			
	01.4641.1715	Leitungsbonus (Sachkosten)		1.800,00	0,00
	01.4641.5742	-Mehreinn. zweckgeb. f. 5742- Sachkosten -Zweckb. f. Mehreinn. b. 1715-	gegenseitig	0,00	1.800,00
		Summe Ringnr. 415		1.800,00	1.800,00
42		Zweck 3420			
		Summe Ringnr. 42		0,00	0,00
424		Zweck 2402			
	01.2402.1781	Spenden Metalltechnik		0,00	0,00
	01.2402.5712	-Mehreinn. zweckgeb. f. 5712- Anschaffungen aus Spenden Metalltechnik -Zweckb. f. Mehreinn. b. 1781-	gegenseitig	0,00	0,00
		Summe Ringnr. 424		0,00	0,00
43		Zweck 3500/1			
	01.3500.1171	Gebühren für Lehrfahrten		0,00	0,00
	01.3500.6100	-Mehreinn. zweckgeb. f. 6100- Kosten für Lehrfahrten -Zweckb. f. Mehreinn. b. 1171-		0,00	0,00
		Summe Ringnr. 43		0,00	0,00
44		Zweck 3500/2			
	01.3500.1781	Spenden		100,00	0,00
	01.3500.6010	-Mehreinn. zweckgeb. f. 6010- Anschaffungen aus Spenden -Zweckb. f. Mehreinn. b. 1781-		0,00	100,00
		Summe Ringnr. 44		100,00	100,00
45		Zweck 3520/1			
	01.3520.1351	Erlöse aus Verkauf von Leser- ausweisen		1.500,00	0,00
	01.3520.6502	-Mehreinn. zweckgeb. f. 6502- Anschaffung von Leserausweisen -Zweckb. f. Mehreinn. b. 1351-		0,00	0,00
		Summe Ringnr. 45		1.500,00	0,00
46		Zweck 3520/2			
		Summe Ringnr. 46		0,00	0,00
461		Zweckbindung 1702/5621			
		Summe Ringnr. 461		0,00	0,00
464		Zweck 1781/5751			
		Summe Ringnr. 464		0,00	0,00
4640		Spielgeld			
	01.4640.1550	Spielgeld		0,00	0,00
	01.4640.1551	-Mehreinn. zweckgeb. f. 5750- Kiga Westerm.str. Spielgeld		0,00	0,00
	01.4640.1552	- Mehreinn. zweckg. f. 5750 - Fröbel-Kiga Spielgeld		0,00	0,00
	01.4640.1553	- Mehreinn. zweckg. f. 5750 - Galm-Kiga Spielgeld		0,00	0,00
	01.4640.1554	- Mehreinn. zweckg. f. 5750 - Kiga Mittereschh. Spielgeld		0,00	0,00
	01.4640.1555	- Mehreinn. zweckg. f. 5750 - Kiga Amendingen Spielgeld - Mehreinn. zweckg. f. 5750 -		0,00	0,00

Übersicht Zweckbindungsringe

Ringnr.	Haushaltsstelle	Bezeichnung	Deckungs- fähigkeit	Einnahmen 2022	Ausgaben 2022
1	2	3	4	5	6
	01.4640.1556	Kiga Steinheim Spielgeld - Mehreinn. zweckg. f. 5750 -		0,00	0,00
	01.4640.1557	Schulkiga Am Kempfer Tor Spielgeld - Mehreinnahmen zweckg. f. 5750 -		0,00	0,00
	01.4640.1558	Kiga Eisenburg Spielgeld - Mehreinn. zweckg. f. 5750 -		0,00	0,00
	01.4640.1559	Kiga Zollergraben Spielgeld - Mehreinn. zweckg. f. 5750 -		0,00	0,00
	01.4640.1560	Kiga Volkratshofen Spielgeld - Mehreinn. zweckg. f. 5750 -		0,00	0,00
	01.4640.1561	Goldhofer-Kita Spielgeld - Mehreinn. zweckgeb. f. 5750		0,00	0,00
	01.4640.5750	Anschaffungen aus Spielgeld -Zweckb. f. Mehreinn. b. 1550-	gegenseitig	0,00	0,00
		Summe Ringnr. 4640		0,00	0,00
46400		Leitungsbonus Sachkosten Zweck 03.4640.1715 / Summe Ringnr. 46400		0,00	0,00
4641		1702/5621 Summe Ringnr. 4641		0,00	0,00
46410		Leitungsbonus Sachkosten Zweckb. 03.4641.1715 Summe Ringnr. 46410		0,00	0,00
4642		1702/5621 Summe Ringnr. 4642		0,00	0,00
46420		Leitungsbonus Sachkosten Zweckb. 03.4642.1715 Summe Ringnr. 46420		0,00	0,00
4643		1702/5621 Summe Ringnr. 4643		0,00	0,00
4644		1702/5621 Summe Ringnr. 4644		0,00	0,00
4645		1702/5621 Summe Ringnr. 4645		0,00	0,00
4647		1702/5621 Summe Ringnr. 4647		0,00	0,00
4648	01.4640.1702	ZwB 1702/5621 Zuweisungen vom Bund für Fachkräfteoffensive		0,00	0,00
	01.4640.5621	-Mehreinn. zweckgeb. f. 5621- Aufwendg. Fachkräfteoffensive -Zweckb. f. Mehreinn. b. 1702-	gegenseitig	0,00	0,00
		Summe Ringnr. 4648		0,00	0,00
47	01.3520.1780	Zweck 3520/3 Einnahmen aus Spenden		300,00	0,00
	01.3520.6201	-Mehreinn. zweckgeb. f. 6201- Anschaffungen aus Spenden -Zweckb. f. Mehreinn. b. 1770-		0,00	300,00
		Summe Ringnr. 47		300,00	300,00
48		Zweck 4391 Summe Ringnr. 48		0,00	0,00
50	01.4600.1780	Zweck 4600 Spenden		0,00	0,00
	01.4600.5741	-Mehreinn. zweckgeb. f. 5741- Anschaffungen -Zweckb. f. Mehreinn. b. 1780-		0,00	0,00
		Summe Ringnr. 50		0,00	0,00
51	01.4640.1780	Zweck 4640 Spenden		0,00	0,00
	01.4640.5741	-Mehreinn. zweckgeb. f. 5741- Anschaffung aus Spenden -Zweckb. f. Mehreinn. b. 1780-		0,00	0,00

Übersicht Zweckbindungsringe

Ringnr.	Haushaltsstelle	Bezeichnung	Deckungs- fähigkeit	Einnahmen 2022	Ausgaben 2022
1	2	3	4	5	6
		Summe Ringnr. 51		0,00	0,00
52	01.4650.1780	Zweck 4650 Spenden - Mehreinn. zweck- geb. für .5711 und .9351-		0,00	0,00
	01.4650.5711	Anschaffungen aus Spenden -Zweckb. f. Mehreinn. b. 1780-		0,00	0,00
		Summe Ringnr. 52		0,00	0,00
53		Zweck 4700 Summe Ringnr. 53		0,00	0,00
54		Zweck 5000/1 Summe Ringnr. 54		0,00	0,00
55	01.5000.1780	Zweck 5000/2 Spenden		0,00	0,00
	01.5000.5711	-Mehreinn. zweckgeb. f. 5711- Anschaffungen aus Spenden -Zweckb. f. Mehreinn. b. 1780-		0,00	0,00
		Summe Ringnr. 55		0,00	0,00
56	01.5601.1171	Zweck 5601/1 Einnahmen für sonstige Veranstaltungen		0,00	0,00
	01.5601.6310	Kosten für Veranstaltungen, Summe Ringnr. 56		0,00	2.900,00
				0,00	2.900,00
5601	01.5601.1591	Zweck 01.5601.1591/5432 Einnahmen Hygienemaßnahmen		0,00	0,00
	01.5601.5432	-Mehreinn. zweckgeb. f. 5432- Fremdreinigung Servicegesellschaft -Zweckb. f. Mehreinn. b. 1591-	gegenseitig	0,00	30.000,00
		Summe Ringnr. 5601		0,00	30.000,00
571		Spenden 1780 5741 Summe Ringnr. 571		0,00	0,00
572		Spenden 1780 5741 Summe Ringnr. 572		0,00	0,00
573		Spenden 1780 5741 Summe Ringnr. 573		0,00	0,00
574		Spenden 1780 5741 Summe Ringnr. 574		0,00	0,00
575		Spenden 1780 5741 Summe Ringnr. 575		0,00	0,00
576		spenden 1780 5741 Summe Ringnr. 576		0,00	0,00
577		Spenden 5741 1782 Summe Ringnr. 577		0,00	0,00
578		Spielgeld 5750 1550 Summe Ringnr. 578		0,00	0,00
579		Spielgeld 5750 1550 Summe Ringnr. 579		0,00	0,00
5800	01.5800.1591	Zweck 5800 Ausgleichszahlungen Einnahmen für Ausgleichs- zahlungen		0,00	0,00
	01.5800.5161	-Mehreinn. zweckgeb. f. 5161- Ausgaben aus Ausgleichs- zahlungen -Zweckb. f. Mehreinn. b. 1591-	gegenseitig	0,00	0,00
		Summe Ringnr. 5800		0,00	0,00
60		Artenschutzkartierung Summe Ringnr. 60		0,00	0,00
6400		3400/9322			

Übersicht Zweckbindungsringe

Ringnr.	Haushaltsstelle	Bezeichnung	Deckungs- fähigkeit	Einnahmen 2022	Ausgaben 2022
1	2	3	4	5	6
		Summe Ringnr. 6400		0,00	0,00
75	01.5800.1780	Zweck 5800 Spenden		0,00	0,00
	01.5800.5901	-Mehreinn. zweckgeb. f. 5901- Anschaffungen aus Spenden -Zweckb. f. Mehreinn. b. 1780-		0,00	0,00
		Summe Ringnr. 75		0,00	0,00
76	01.6200.1430	Zweck 6200 Erbbauzinsen		917.300,00	0,00
	01.6200.5320	-Mehreinn. zweckgeb. f. 5320- Erbbauzinsen -Zweckb. f. Mehreinn. b. 1430-		0,00	782.700,00
		Summe Ringnr. 76		917.300,00	782.700,00
77	01.7010.1130	Zweck 7010 Abwasserabgabe Kleineinleiter		400,00	0,00
	01.7010.6440	-Mehreinn. zweckgeb. f. 6440- Abwasserabgabe -Zweckb. f. Mehreinn. b. 1130-		0,00	600,00
		Summe Ringnr. 77		400,00	600,00
78	01.7200.1123	Zweck 7200 Müllgebühren Selbstanlieferg.		150.000,00	0,00
	01.7200.5906	-Mehreinn. zweckgeb. f. 5906- Vergütung an Dritte für Restmüllentsorgung und Kompostierung		0,00	1.250.000,00
		Summe Ringnr. 78		150.000,00	1.250.000,00
79	01.7300.1520	Zweck 7300 Kostensätze für Strom		40.000,00	0,00
	01.7300.5441	-Zweckb. f. Mehreinn. b. 5441- Strom für Einzelabrechnung -Zweckb. f. Mehreinn. b. 1520-		0,00	20.000,00
		Summe Ringnr. 79		40.000,00	20.000,00
791	01.7910.1510	Zweckbindung 1510-6500 Billigkeitsleistung vom Land i. R. "Unser Soziales Bayern"		0,00	0,00
	01.7910.6500	-Mehreinn. zweckgeb. f. 6500- Projekte Perspektive -Zweckb. f. Mehreinn. b. 1510-	gegenseitig	0,00	40.000,00
		Summe Ringnr. 791		0,00	40.000,00
80	01.7400.1142	Zweck 7400 Bakt. Fleischuntersuchungen		0,00	0,00
	01.7400.6300	-Mehreinn. zweckgeb. f. 6300- Bakt. Fleischuntersuchungen -Zweckb. f. Mehreinn. b. 1142-		0,00	0,00
		Summe Ringnr. 80		0,00	0,00
81	01.7900.1350	Zweck 7900 Einnahmen aus dem Verkauf von Drucksachen u. Ä.		3.500,00	0,00
	01.7900.5700	-Mehreinn. zweckgeb. f. 5700- Ankauf von Drucksachen -Zweckb. f. Mehreinn. b. 1350-		0,00	1.300,00
		Summe Ringnr. 81		3.500,00	1.300,00
82	01.7910.1710	Zweck 7910 Zuweisungen vom Land nach dem ÖPNV-Gesetz		303.200,00	0,00
	01.7910.1711	-Mehreinn. zweckgeb. f. 7170- Zuweisungen vom Land f.ÖPNV-Sondermaßnahmen		0,00	0,00
	01.7910.7170	-Mehreinn. zweckgeb. f. 7171- Förderung des Personen- Nahverk. - lfd. Zuschüsse -Zweckb. f. Mehreinn. b. 1710-		0,00	743.500,00

Übersicht Zweckbindungsringe

Ringnr.	Haushaltsstelle	Bezeichnung	Deckungs- fähigkeit	Einnahmen 2022	Ausgaben 2022
1	2	3	4	5	6
	01.7910.7171	Förderung des Personen- Nahverk. - Sondermaßnahmen -Zweckb. f. Mehreinn. b. 1711- Summe Ringnr. 82		0,00 303.200,00	0,00 743.500,00
86		Zweck 9000 Summe Ringnr. 86		0,00	0,00
87		Zweck 1400 Summe Ringnr. 87		0,00	0,00
88	01.3110.1352 01.3110.6240	Zweck 3110 Verkaufserlöse, Spenden -insbes. f. Veröffentlichungen zur Stadtgeschichte- Veröffentlichungen zur Stadtgeschichte Summe Ringnr. 88		1.000,00 0,00 1.000,00	0,00 1.000,00 1.000,00
89		Zweck 0300 Summe Ringnr. 89		0,00	0,00
90		Zweck 2110 (Büchergeld) Summe Ringnr. 90		0,00	0,00
91		Zweck 2111 (Büchergeld) Summe Ringnr. 91		0,00	0,00
92		Zweck 2112 (Büchergeld) Summe Ringnr. 92		0,00	0,00
93		Zweck 2113 (Büchergeld) Summe Ringnr. 93		0,00	0,00
94		Zweck 2114 (Büchergeld) Summe Ringnr. 94		0,00	0,00
95		Zweck 2130 (Büchergeld) Summe Ringnr. 95		0,00	0,00
96		Zweck 2131 (Büchergeld) Summe Ringnr. 96		0,00	0,00
97		Zweck 2210 (Büchergeld) Summe Ringnr. 97		0,00	0,00
98		Zweck 2310 (Büchergeld) Summe Ringnr. 98		0,00	0,00
99		Zweck 2320 (Büchergeld) Summe Ringnr. 99		0,00	0,00

Übersicht Zweckbindungsringe

Ringnr.	Haushaltsstelle	Bezeichnung	Deckungs- fähigkeit	Einnahmen 2022	Ausgaben 2022
1	2	3	4	5	6
01		Zweck 0000 Summe Ringnr. 01		0,00	0,00
02		Zweck 0200 Summe Ringnr. 02		0,00	0,00
03		Zweck 0220 Summe Ringnr. 03		0,00	0,00
04		Zweck 0500 Summe Ringnr. 04		0,00	0,00
06		Zweck 1101 Summe Ringnr. 06		0,00	0,00
07		Zweck 1110 Summe Ringnr. 07		0,00	0,00
08		Zweck 1120 Summe Ringnr. 08		0,00	0,00
09		Zweck 1121 Summe Ringnr. 09		0,00	0,00
10		Zweck 1300 Summe Ringnr. 10		0,00	0,00
100		Zweck 2400 (Büchergeld) Summe Ringnr. 100		0,00	0,00
101		Zweck 2402 (Büchergeld) Summe Ringnr. 101		0,00	0,00
102		Zweck 2430 (Büchergeld) Summe Ringnr. 102		0,00	0,00
103		Zweck 2600 (Büchergeld) Summe Ringnr. 103		0,00	0,00
104		Zweck 2650 (Büchergeld) Summe Ringnr. 104		0,00	0,00
105		Zweck 2700 (Büchergeld) Summe Ringnr. 105		0,00	0,00
106		Zweck 2403 (Büchergeld) Summe Ringnr. 106		0,00	0,00
107		Zweck 31.2150 (Büchergeld) Schulverband Summe Ringnr. 107		0,00	0,00
108		Zweck 3213/1 Summe Ringnr. 108		0,00	0,00
109		Zweck 3212/2 Summe Ringnr. 109		0,00	0,00
11		Zweck 2000 Summe Ringnr. 11		0,00	0,00
110		Zweck 7300 USt Summe Ringnr. 110		0,00	0,00
111		Zweck 7200 USt Summe Ringnr. 111		0,00	0,00
112		Zweck 5623 USt Summe Ringnr. 112		0,00	0,00
113		Zweck 3213 USt Summe Ringnr. 113		0,00	0,00
114		Zweck 0610 USt Summe Ringnr. 114		0,00	0,00
115		Zweck 3212 USt Summe Ringnr. 115		0,00	0,00
116		Zweck 3331 USt			

Übersicht Zweckbindungsringe

Ringnr.	Haushaltsstelle	Bezeichnung	Deckungs- fähigkeit	Einnahmen 2022	Ausgaben 2022
1	2	3	4	5	6
		Summe Ringnr. 116		0,00	0,00
117		Zweck 5601 USt			
		Summe Ringnr. 117		0,00	0,00
118		Zweck 5610 USt			
		Summe Ringnr. 118		0,00	0,00
12		Zweck 2110			
		Summe Ringnr. 12		0,00	0,00
120		Zweck 5612 USt			
		Summe Ringnr. 120		0,00	0,00
1200		Infrastruktur Bushaltestellen			
	02.7910.3612	Inv.Zuschuss vom Land für Infrastrukturverbesserung an Bushaltestellen		76.100,00	0,00
	02.7910.3613	Investitionszuschuss Land für Erweiterung Kindergarten Steinheim		0,00	0,00
	02.7910.9502	Infrastrukturverbesserung an Bushaltestellen	gegenseitig	0,00	152.300,00
	02.7910.9503	Grünanlage Unter d. Halden Süd	gegenseitig	0,00	0,00
		Summe Ringnr. 1200		76.100,00	152.300,00
121		Zweck 5613 USt			
		Summe Ringnr. 121		0,00	0,00
122		Zweck 5614 USt			
		Summe Ringnr. 122		0,00	0,00
123		Zweck 5615 USt			
		Summe Ringnr. 123		0,00	0,00
124		Zweck 5616 USt			
		Summe Ringnr. 124		0,00	0,00
125		Zweck 5617 USt			
		Summe Ringnr. 125		0,00	0,00
126		Zweck 5611 USt			
		Summe Ringnr. 126		0,00	0,00
127		Zweck 5618 USt			
		Summe Ringnr. 127		0,00	0,00
128		Zweck 5619 USt			
		Summe Ringnr. 128		0,00	0,00
129		Zweck 5620 USt			
		Summe Ringnr. 129		0,00	0,00
13		Zweck 2111			
		Summe Ringnr. 13		0,00	0,00
130		Zweck 5621 USt			
		Summe Ringnr. 130		0,00	0,00
131		Zweck 5622 USt			
		Summe Ringnr. 131		0,00	0,00
133		Zweck 5624 USt			
		Summe Ringnr. 133		0,00	0,00
1339		3213.1783 + 3213.5714			
		Summe Ringnr. 1339		0,00	0,00
134		Zweck 5625 USt			
		Summe Ringnr. 134		0,00	0,00
135		Zweck 5700 USt			
		Summe Ringnr. 135		0,00	0,00
136		Zweck 5710 USt			
		Summe Ringnr. 136		0,00	0,00
137		Zweck 8400 USt			
		Summe Ringnr. 137		0,00	0,00

Übersicht Zweckbindungsringe

Ringnr.	Haushaltsstelle	Bezeichnung	Deckungs- fähigkeit	Einnahmen 2022	Ausgaben 2022
1	2	3	4	5	6
138		Zweck 8800 USt Summe Ringnr. 138		0,00	0,00
139		Zweck 8820 USt Summe Ringnr. 139		0,00	0,00
14		Zweck 2112 Summe Ringnr. 14		0,00	0,00
140		Zweck 5600 USt Summe Ringnr. 140		0,00	0,00
1400		Zweck 01.1400.1780/5891 Summe Ringnr. 1400		0,00	0,00
1401		Zweck 01.1400.1610/5601 Summe Ringnr. 1401		0,00	0,00
141	02.9100.3779	Zweck 9100 Kreditaufnahme priv. Unter- nehmen für kostenr. Maßnahmen		0,00	0,00
	02.9100.9769	-Umschuldung- (einschl. Spk.) a.o.Tilgung-Landesbanken o.Ä. f.kostenrechnende Maßnahmen	gegenseitig	0,00	0,00
		Summe Ringnr. 141		0,00	0,00
142		Zweck 3321 Summe Ringnr. 142		0,00	0,00
143		Zweck 4700 Summe Ringnr. 143		0,00	0,00
144	02.4700.3300	Zweck 02.4700 Einlösung v. Wertpapieren, Beteil. u. Ä. aus Erbe Fuchs		0,00	0,00
	02.4700.9300	- Mehreinn. zweckg. f. 9300 - Erwerb von Wertpapieren, Beteil. u. Ä. aus Erbe Fuchs	gegenseitig	0,00	0,00
		-Zweckb. f. Mehreinn. b. 3300- Summe Ringnr. 144		0,00	0,00
145		Zweck 02.3420 Summe Ringnr. 145		0,00	0,00
146		Zweck Westermannstraße Summe Ringnr. 146		0,00	0,00
147		Zweck Fröbel Summe Ringnr. 147		0,00	0,00
148		Zweck Galm Summe Ringnr. 148		0,00	0,00
149		Zweck Mittereschalde Summe Ringnr. 149		0,00	0,00
15		Zweck 2113 Summe Ringnr. 15		0,00	0,00
150		Zweck Amendingen Summe Ringnr. 150		0,00	0,00
151		Zweck Steinheim Summe Ringnr. 151		0,00	0,00
152		Zweck Am Kempfer Tor Summe Ringnr. 152		0,00	0,00
153		Zweck Eisenburg Summe Ringnr. 153		0,00	0,00
154		Zweck Zollergraben Summe Ringnr. 154		0,00	0,00
155		Zweck Volkratshofen Summe Ringnr. 155		0,00	0,00
156		Zweck Stebenhaberstraße			

Übersicht Zweckbindungsringe

Ringnr.	Haushaltsstelle	Bezeichnung	Deckungs- fähigkeit	Einnahmen 2022	Ausgaben 2022
1	2	3	4	5	6
		Summe Ringnr. 156		0,00	0,00
157		Zweck Kiga Wartburgweg Summe Ringnr. 157		0,00	0,00
158		Zweck Schulkiga Wartburgweg Summe Ringnr. 158		0,00	0,00
159		Zweck Hort Zollergarten Summe Ringnr. 159		0,00	0,00
16		Zweck 2114 Summe Ringnr. 16		0,00	0,00
160		Zweck Hort Edith-Stein-Schule Summe Ringnr. 160		0,00	0,00
161		Zweck Hort Wartburgweg Summe Ringnr. 161		0,00	0,00
162		Zweck 03.4645 Summe Ringnr. 162		0,00	0,00
163		Zweck 01.4512 Summe Ringnr. 163		0,00	0,00
164	02.3211.3680 02.3211.9351	Zweck 02.3211 Einnahmen aus Spenden -Mehreinn. zweckgeb. f. 9351- Anschaffungen aus Spenden -Zweckb. f. Mehreinn. b. 3680- Summe Ringnr. 164	gegenseitig	0,00 0,00 0,00	0,00 0,00 0,00
165		Zweck 03.4646 Summe Ringnr. 165		0,00	0,00
166		Staatl. Realschule Summe Ringnr. 166		0,00	0,00
167		Zweck 01.2700 Summe Ringnr. 167		0,00	0,00
168		Zweck 31.2150 Summe Ringnr. 168		0,00	0,00
169		Zweck 5627/01 Summe Ringnr. 169		0,00	0,00
17		Zweck 2130/1 Summe Ringnr. 17		0,00	0,00
170		Zweck 5627/02 Summe Ringnr. 170		0,00	0,00
171	02.6100.3681 02.6100.9502	Zweck 02.6100 Einnahmen aus Spenden für Soziale Stadt- Mehreinnahmen zweckgeb. f. 9502- Anschaffungen aus Spenden f. Soziale Stadt- Zweckb. f. Mehreinnahmen b. 3681 Summe Ringnr. 171	gegenseitig	1.500,00 0,00 1.500,00	0,00 1.500,00 1.500,00
172		Zweck 31.2150 Summe Ringnr. 172		0,00	0,00
173	02.9100.3759 02.9100.9759	Zweck 9100/1 Kreditaufnahmen Sparkassen f. kostenrechnende Maßnahmen -Umschuldung- a.o. Tilgung -Sparkassen- f. kostenrechn. Maßnahmen Summe Ringnr. 173	gegenseitig	0,00 0,00 0,00	0,00 0,00 0,00
174		Zweck 01.3330 Summe Ringnr. 174		0,00	0,00
175		Zweck 01.2211 (Schulpsychologe)			

Übersicht Zweckbindungsringe

Ringnr.	Haushaltsstelle	Bezeichnung	Deckungs- fähigkeit	Einnahmen 2022	Ausgaben 2022
1	2	3	4	5	6
		Summe Ringnr. 175		0,00	0,00
176		Zweck 01.4554 Summe Ringnr. 176		0,00	0,00
177		Zweck 32.5610 Summe Ringnr. 177		0,00	0,00
178	02.3310.3680 02.3310.9440	Zweck 02.3310 Einnahmen aus Spenden u. Ä. Sanierung Kreuzgang Summe Ringnr. 178	gegenseitig	0,00 0,00 0,00	0,00 0,00 0,00
179		Zweck 01.3520 Summe Ringnr. 179		0,00	0,00
18		Zweck 2130/2 Summe Ringnr. 18		0,00	0,00
180		Zweck 01.2310 Summe Ringnr. 180		0,00	0,00
181		Zweck 01.3210 Summe Ringnr. 181		0,00	0,00
182		Zweck 8810 Summe Ringnr. 182		0,00	0,00
183		Zweck 2111 Summe Ringnr. 183		0,00	0,00
184		Zweck 2130 Summe Ringnr. 184		0,00	0,00
185		Zweck 2310 Summe Ringnr. 185		0,00	0,00
186		Zweck 2700 Summe Ringnr. 186		0,00	0,00
187		Zweck 0610 Summe Ringnr. 187		0,00	0,00
188		Zweck 2211 Summe Ringnr. 188		0,00	0,00
189		Zweck 2590 Summe Ringnr. 189		0,00	0,00
19		Zweck 2131 Summe Ringnr. 19		0,00	0,00
190		Zweck 2320 (Freie Lernmittel) Summe Ringnr. 190		0,00	0,00
191		Zweck 2210 Schulpsychologe Summe Ringnr. 191		0,00	0,00
192		Zweck 0610 Summe Ringnr. 192		0,00	0,00
193		Zweck 31.2150 Summe Ringnr. 193		0,00	0,00
194		Zweck 01.1111 Summe Ringnr. 194		0,00	0,00
195		Zweck 01.2131 (1) Summe Ringnr. 195		0,00	0,00
196		Zweck 01.2130 Summe Ringnr. 196		0,00	0,00
197		Zweck 01.2131 (2) Summe Ringnr. 197		0,00	0,00
198		Zweck 01.2430 Summe Ringnr. 198		0,00	0,00
199		Zweck 01.2320			

Übersicht Zweckbindungsringe

Ringnr.	Haushaltsstelle	Bezeichnung	Deckungs- fähigkeit	Einnahmen 2022	Ausgaben 2022
1	2	3	4	5	6
		Summe Ringnr. 199		0,00	0,00
20		Zweck 2210			
		Summe Ringnr. 20		0,00	0,00
200		Zweck 01.8400			
		Summe Ringnr. 200		0,00	0,00
2000	02.2000.3613	Digitalpakt Investitionszuschuss vom Land für Digitalpakt		600.000,00	0,00
	02.2000.9354	Anschaffungen Digitalpakt	gegenseitig	0,00	750.000,00
		Summe Ringnr. 2000		600.000,00	750.000,00
201		Zweck 12.4000			
		Summe Ringnr. 201		0,00	0,00
202		Zweck 7300			
		Summe Ringnr. 202		0,00	0,00
203		Zweck 01.2150			
		Summe Ringnr. 203		0,00	0,00
204		Zweck 01.2211			
		Summe Ringnr. 204		0,00	0,00
205		Zweck 01.4651			
		Summe Ringnr. 205		0,00	0,00
206		Zweck 03.4640 Sprach- u. Integrationsprojekt			
		Summe Ringnr. 206		0,00	0,00
207		Zweck 03.4641 Sprach- u. Integrationsprojekt			
		Summe Ringnr. 207		0,00	0,00
208		Zweck 01.5500			
		Summe Ringnr. 208		0,00	0,00
209		Photovoltaikanlage Amendigen Bewirtschaftung			
		Summe Ringnr. 209		0,00	0,00
210		Photovoltaikanlage Vöhlín-Gym. Bewirtschaftung			
		Summe Ringnr. 210		0,00	0,00
211		Photovoltaikanlage Amendingen Steuern			
		Summe Ringnr. 211		0,00	0,00
212		Photovoltaikanlage Vöhlín-Gym. Steuern			
		Summe Ringnr. 212		0,00	0,00
213		Zweck 01.4603			
		Summe Ringnr. 213		0,00	0,00
2131		Zweck 2131 Photovoltaikanlage			
		Summe Ringnr. 2131		0,00	0,00
214		Zweck 01.1121			
		Summe Ringnr. 214		0,00	0,00
215		Zweck 01.7400			
		Summe Ringnr. 215		0,00	0,00
2150		Schulverband Amendingen DigitalPakt			
		Summe Ringnr. 2150		0,00	0,00
216		Zweck 03.4642			
		Summe Ringnr. 216		0,00	0,00
217		Zweck 01.1100			
		Summe Ringnr. 217		0,00	0,00
218		Zweck 01.2110			
		Summe Ringnr. 218		0,00	0,00
219		Zweck 01.2111			
		Summe Ringnr. 219		0,00	0,00
22		Zweck 2320			
		Summe Ringnr. 22		0,00	0,00
220		Zweck 01.2112			

Übersicht Zweckbindungsringe

Ringnr.	Haushaltsstelle	Bezeichnung	Deckungs- fähigkeit	Einnahmen 2022	Ausgaben 2022
1	2	3	4	5	6
		Summe Ringnr. 220		0,00	0,00
221		Zweck 01.2113 Summe Ringnr. 221		0,00	0,00
222		Zweck 01.2114 Summe Ringnr. 222		0,00	0,00
223		Zweck 01.2130 Summe Ringnr. 223		0,00	0,00
224		Zweck 01.2210 Summe Ringnr. 224		0,00	0,00
225		Zweck 01.2211 Summe Ringnr. 225		0,00	0,00
226		Zweck 01.2310 Summe Ringnr. 226		0,00	0,00
227		Zweck 01.2320 Summe Ringnr. 227		0,00	0,00
228		Zweck 01.2402 Summe Ringnr. 228		0,00	0,00
229		Zweck 01.2430 Summe Ringnr. 229		0,00	0,00
23		Zweck 2400 Summe Ringnr. 23		0,00	0,00
230		Zweck 01.2600 Summe Ringnr. 230		0,00	0,00
231		Zweck 01.4640 (Spielgeld) Summe Ringnr. 231		0,00	0,00
2310		PV-Anlage BSG Summe Ringnr. 2310		0,00	0,00
232		Zweck 01.4640 (Umsatzsteuer) Summe Ringnr. 232		0,00	0,00
233		Zweck 03.4642 (Spenden, Spielgeld) Summe Ringnr. 233		0,00	0,00
234		Zweck 01.3214 Stiftung Heimat- museum Summe Ringnr. 234		0,00	0,00
235		Zweck 01.4525 Summe Ringnr. 235		0,00	0,00
236	02.3214.3680 02.3214.9351	Zweck 02.3214.3680/9351 Einnahmen aus Spenden - Mehreinn. zweckgeb. f. 9351- Anschaffungen aus Spenden - Zweckb. f. Mehreinn. b. 3680- Summe Ringnr. 236	gegenseitig	0,00 0,00 0,00	0,00 0,00 0,00
237		Zweck 01.2210/1 Summe Ringnr. 237		0,00	0,00
238		Zweck 01.2210/2 Summe Ringnr. 238		0,00	0,00
239	02.2114.3680 02.2114.9353	Zweck 02.2114.3680/9353 Einnahmen aus Spenden - Mehreinn. zweckgeb. f. 9351- Anschaffungen aus Spenden - Zweckb. f. Mehreinn. b. 3680- Summe Ringnr. 239	gegenseitig	0,00 0,00 0,00	0,00 0,00 0,00
24		Zweck 2402/1 Summe Ringnr. 24		0,00	0,00
240		Zweck 01.2210.1380/5712 Summe Ringnr. 240		0,00	0,00

Übersicht Zweckbindungsringe

Ringnr.	Haushaltsstelle	Bezeichnung	Deckungs- fähigkeit	Einnahmen 2022	Ausgaben 2022
1	2	3	4	5	6
241		Zweck 0610.1351/6500 Summe Ringnr. 241		0,00	0,00
242		Zweck 01.0610.1352/6521 Summe Ringnr. 242		0,00	0,00
243		Energiesparen Summe Ringnr. 243		0,00	0,00
2430		Zweck 2430 Photovoltaikanlage Summe Ringnr. 2430		0,00	0,00
244		Lernmittelfreiheit Summe Ringnr. 244		0,00	0,00
245		Schülerbeförderung Summe Ringnr. 245		0,00	0,00
246	02.4600.3680 02.4600.9350 02.4600.9351	Zweck 02.4600 Einnahmen aus Spenden -Mehreinn. zweckgeb. f. 9351- Anschaffung Mobiliar u. Geräte Anschaffungen aus Spenden -Zweckb. f. Mehreinn. b. 3680- Summe Ringnr. 246	gegenseitig gegenseitig	0,00 0,00 0,00 0,00	0,00 1.000,00 0,00 1.000,00
247		Zweck 01.2500 Summe Ringnr. 247		0,00	0,00
248		Zweck 01.2500.1180/5731 Summe Ringnr. 248		0,00	0,00
249		Zweck 01.2430.1380/5712 Summe Ringnr. 249		0,00	0,00
25		Zweck 2402/2 Summe Ringnr. 25		0,00	0,00
250		Zweck 01.4640.1380/5700 Summe Ringnr. 250		0,00	0,00
251		Zweck 01.4640.1381/1382 Summe Ringnr. 251		0,00	0,00
252		Zweck 01.4640.1382/5702 Summe Ringnr. 252		0,00	0,00
253		Zweck 01.4640.1383/5703 Summe Ringnr. 253		0,00	0,00
254		Zweck 01.4640.1384/5704 Summe Ringnr. 254		0,00	0,00
255		Zweck 01.4640.1385/5705 Summe Ringnr. 255		0,00	0,00
256		Zweck 01.4640.1386/5706 Summe Ringnr. 256		0,00	0,00
257		Zweck 01.4640.1387/5707 Summe Ringnr. 257		0,00	0,00
258		Zweck 01.4640.1388/5708 Summe Ringnr. 258		0,00	0,00
259		Zweck 01.4640.1389/5709 Summe Ringnr. 259		0,00	0,00
26		Zweck 2430/1 Summe Ringnr. 26		0,00	0,00
260		Zweck 01.4651.1711/7613 Summe Ringnr. 260		0,00	0,00
261		Zweck 03.4640.1380/5700 Summe Ringnr. 261		0,00	0,00
262		Zweck 03.4641.1380/5700 Summe Ringnr. 262		0,00	0,00

Übersicht Zweckbindungsringe

Ringnr.	Haushaltsstelle	Bezeichnung	Deckungs- fähigkeit	Einnahmen 2022	Ausgaben 2022
1	2	3	4	5	6
263		Zweck 03.4642.1380/5700 Summe Ringnr. 263		0,00	0,00
264		Zweck 03.4643.1380/1381/5700 Summe Ringnr. 264		0,00	0,00
265		Zweck 03.4644.1380/1381/5700 Summe Ringnr. 265		0,00	0,00
266		Zweck 03.4645.1380/1381/5700 Summe Ringnr. 266		0,00	0,00
267		Zweck 03.4647.1380/5700 Summe Ringnr. 267		0,00	0,00
268		Zweck 01.7010.1362/5490 Summe Ringnr. 268		0,00	0,00
269	02.2131.3680 02.2131.9353	Zweck 02.2131.3680 u. 9353 Einnahmen aus Spenden -Mehreinn. zweckgeb. f. 9353- Anschaffungen aus Spenden -Zweckb. f. Mehreinn. bei 3680- Summe Ringnr. 269	gegenseitig	0,00 0,00	0,00 0,00
27		Zweck 2430/2 Summe Ringnr. 27		0,00	0,00
270		Zweck 01.2212.1780/5711 Summe Ringnr. 270		0,00	0,00
271		Zweck 01.3213.1780/5711 Summe Ringnr. 271		0,00	0,00
272		Zweck 01.4310.1430/7000 Summe Ringnr. 272		0,00	0,00
273		Zweck 01.5801.1570/5440 Summe Ringnr. 273		0,00	0,00
274		Zweck 01.2402.1411/5731 Summe Ringnr. 274		0,00	0,00
275		Zweck 01.4010.1610/6552 Summe Ringnr. 275		0,00	0,00
276		Zweck 01.3500.1622/5711 Summe Ringnr. 276		0,00	0,00
277		Zweck 01.4640.1700/6020 Summe Ringnr. 277		0,00	0,00
278	02.1300.3680 02.1300.9355	Zweck 02.1300.3680/9355 Einnahmen aus Spenden -Mehreinn. zweckgeb. f. 9355- Anschaffungen aus Spenden -Zweckb. f. Mehreinn. b. 3680- Summe Ringnr. 278	gegenseitig	0,00 0,00	0,00 0,00
279	02.4640.3680 02.4640.9351	Zweck 02.4640.3680/9351 Einnahmen aus Spenden -Mehreinn. zweckgeb. f. 9351- Anschaffungen aus Spenden -Zweckb. f. Mehreinn. b. 3680- Summe Ringnr. 279	gegenseitig	0,00 0,00	0,00 0,00
28		Zweck 2500 Summe Ringnr. 28		0,00	0,00
280		Zweck 01.3211.1781/5712 Summe Ringnr. 280		0,00	0,00
281		Zweck 01.3213.1770/5310 Summe Ringnr. 281		0,00	0,00
2810		Zweck 01.3213.1783/5714 Summe Ringnr. 2810		0,00	0,00

Übersicht Zweckbindungsringe

Ringnr.	Haushaltsstelle	Bezeichnung	Deckungs- fähigkeit	Einnahmen 2022	Ausgaben 2022
1	2	3	4	5	6
282		Zweck 01.3213.1782/5713 Summe Ringnr. 282		0,00	0,00
2820		Zweck 01.3213.1784/5715 Summe Ringnr. 2820		0,00	0,00
283		Zweck 01.3500.1783/6551 Summe Ringnr. 283		0,00	0,00
284		Zweck 01.4561.1780/5740 Summe Ringnr. 284		0,00	0,00
285		Zweck 01.6200.1610/7180 Summe Ringnr. 285		0,00	0,00
286		Zweck 01.2131 Summe Ringnr. 286		0,00	0,00
287		Zweck 01.4512.1780/5711 Summe Ringnr. 287		0,00	0,00
288		Zweck 01.8550.1561/6411 Summe Ringnr. 288		0,00	0,00
289		Zweck 03.8550.1561/6411 Summe Ringnr. 289		0,00	0,00
29		Zweck 2600 Summe Ringnr. 29		0,00	0,00
290		Zweck 05.8550.1561/6411 Summe Ringnr. 290		0,00	0,00
291		Zweck 01.4010.1781/5712 Summe Ringnr. 291		0,00	0,00
292		Zweck 01.4640.1561 1791/5761 Summe Ringnr. 292		0,00	0,00
293		Zweck 01.4640.1388/5708 Summe Ringnr. 293		0,00	0,00
294		Zweck 01.4700.1710/7005 Summe Ringnr. 294		0,00	0,00
295		Zweck 01.3213.1580/6311 Summe Ringnr. 295		0,00	0,00
296		Zweck 01.7500.1770/5491 Summe Ringnr. 296		0,00	0,00
297		Zweck. 1.4700.1711/7006 Summe Ringnr. 297		0,00	0,00
30		Zweck 2700/1 Summe Ringnr. 30		0,00	0,00
300		Zweck 2110 (Freie Lernmittel) Summe Ringnr. 300		0,00	0,00
301		Zweck 2111 (Freie Lernmittel) Summe Ringnr. 301		0,00	0,00
302		Zweck 2112 (Freie Lernmittel) Summe Ringnr. 302		0,00	0,00
303		Zweck 2113 (Freie Lernmittel) Summe Ringnr. 303		0,00	0,00
304		Zweck 2114 (Freie Lernmittel) Summe Ringnr. 304		0,00	0,00
305		Zweck 2130 (Freie Lernmittel) Summe Ringnr. 305		0,00	0,00
306		Zweck 2131 (Freie Lernmittel) Summe Ringnr. 306		0,00	0,00
307		Zweckbindung 1780-6350 Summe Ringnr. 307		0,00	0,00

Übersicht Zweckbindungsringe

Ringnr.	Haushaltsstelle	Bezeichnung	Deckungs- fähigkeit	Einnahmen 2022	Ausgaben 2022
1	2	3	4	5	6
32		Zweck 3000/1 Summe Ringnr. 32		0,00	0,00
3211		Projekt "VerVolkt" Summe Ringnr. 3211		0,00	0,00
33		Zweck 3000/2 Summe Ringnr. 33		0,00	0,00
34		Zweck 3211 Summe Ringnr. 34		0,00	0,00
36		Zweck 3320/1 Summe Ringnr. 36		0,00	0,00
3611	02.2000.3611 02.2000.9352	Zweckb. 3611/9352 Invest.zuschuss vom Land für Digitalbudget Anschaffungen Digitalbudget Summe Ringnr. 3611	gegenseitig	0,00 0,00 0,00	0,00 0,00 0,00
3612	02.2000.3612 02.2000.9353	Zweckb. 3612/9353 Inv.zuschuss vom Land für Digitalbudget f. integrierte Fachräume Anschaffungen Digitalbudget für integrierte Fachräume Summe Ringnr. 3612	gegenseitig	0,00 0,00 0,00	0,00 0,00 0,00
3615	02.2000.3615 02.2000.9355	Zweckb. 3615/9355 Invest.Zuschuss Land f. Sonderbudget Leihgeräte Anschaffungen Sonderbudget Leihgeräte DigitalPakt Schule Summe Ringnr. 3615	gegenseitig	0,00 0,00 0,00	0,00 0,00 0,00
3616	02.2000.3616 02.2000.9356	Zweckb. 3616/9356 Förderung Investitionskosten für technische Maßnahmen Anschaffung von technischen Geräten Summe Ringnr. 3616	gegenseitig	0,00 0,00 0,00	0,00 0,00 0,00
3617	02.2000.3617 02.2000.9357	Zweckb. 3617/9357 (SOLD) Invest.Zuschuss Land (SOLD) Anschaffungen Sonderbudget (SOLD) Summe Ringnr. 3617	gegenseitig	0,00 0,00 0,00	0,00 0,00 0,00
37		Zweck 3320/2 Summe Ringnr. 37		0,00	0,00
38	02.3330.3680 02.3330.9351	Zweck 3330/1 Einnahmen aus Spenden -Mehreinn. zweckgeb. f. 9351- Anschaffungen aus Spenden -Zweckb. f. Mehreinn. b. 3680- Summe Ringnr. 38		0,00 0,00 0,00	0,00 0,00 0,00
39		Zweck 3330/2 Summe Ringnr. 39		0,00	0,00
4003		Zweck 01.4003 Summe Ringnr. 4003		0,00	0,00
406		Spenden Summe Ringnr. 406		0,00	0,00
4060		ZW 4060 Summe Ringnr. 4060		0,00	0,00
4061		Spenden Summe Ringnr. 4061		0,00	0,00

Übersicht Zweckbindungsringe

Ringnr.	Haushaltsstelle	Bezeichnung	Deckungs- fähigkeit	Einnahmen 2022	Ausgaben 2022
1	2	3	4	5	6
41		Zweck 4001.1710/6380 Summe Ringnr. 41		0,00	0,00
411		Zweckb. 5711/1780 Summe Ringnr. 411		0,00	0,00
412		Verpflegung Zweckb. 01.4641.1380 / 5700 Summe Ringnr. 412		0,00	0,00
413		Spielgeld Zweckb. 01.4641.1550 / 5750 Summe Ringnr. 413		0,00	0,00
414		Sprach- u. Integrationsprojekt Zweckb. Summe Ringnr. 414		0,00	0,00
415		Leitungsbonus (Sachkosten) Zweckb. Summe Ringnr. 415		0,00	0,00
42		Zweck 3420 Summe Ringnr. 42		0,00	0,00
424		Zweck 2402 Summe Ringnr. 424		0,00	0,00
43		Zweck 3500/1 Summe Ringnr. 43		0,00	0,00
44		Zweck 3500/2 Summe Ringnr. 44		0,00	0,00
45		Zweck 3520/1 Summe Ringnr. 45		0,00	0,00
46		Zweck 3520/2 Summe Ringnr. 46		0,00	0,00
461		Zweckbindung 1702/5621 Summe Ringnr. 461		0,00	0,00
464		Zweck 1781/5751 Summe Ringnr. 464		0,00	0,00
4640		Spielgeld Summe Ringnr. 4640		0,00	0,00
46400		Leitungsbonus Sachkosten Zweck 03.4640.1715 / Summe Ringnr. 46400		0,00	0,00
4641		1702/5621 Summe Ringnr. 4641		0,00	0,00
46410		Leitungsbonus Sachkosten Zweckb. 03.4641.1715 Summe Ringnr. 46410		0,00	0,00
4642		1702/5621 Summe Ringnr. 4642		0,00	0,00
46420		Leitungsbonus Sachkosten Zweckb. 03.4642.1715 Summe Ringnr. 46420		0,00	0,00
4643		1702/5621 Summe Ringnr. 4643		0,00	0,00
4644		1702/5621 Summe Ringnr. 4644		0,00	0,00
4645		1702/5621 Summe Ringnr. 4645		0,00	0,00
4647		1702/5621 Summe Ringnr. 4647		0,00	0,00
4648		ZwB 1702/5621 Summe Ringnr. 4648		0,00	0,00
47		Zweck 3520/3 Summe Ringnr. 47		0,00	0,00
48		Zweck 4391 Summe Ringnr. 48		0,00	0,00

Übersicht Zweckbindungsringe

Ringnr.	Haushaltsstelle	Bezeichnung	Deckungs- fähigkeit	Einnahmen 2022	Ausgaben 2022
1	2	3	4	5	6
50		Zweck 4600 Summe Ringnr. 50		0,00	0,00
51		Zweck 4640 Summe Ringnr. 51		0,00	0,00
52		Zweck 4650 Summe Ringnr. 52		0,00	0,00
53		Zweck 4700 Summe Ringnr. 53		0,00	0,00
54		Zweck 5000/1 Summe Ringnr. 54		0,00	0,00
55		Zweck 5000/2 Summe Ringnr. 55		0,00	0,00
56		Zweck 5601/1 Summe Ringnr. 56		0,00	0,00
5601		Zweck 01.5601.1591/5432 Summe Ringnr. 5601		0,00	0,00
571		Spenden 1780 5741 Summe Ringnr. 571		0,00	0,00
572		Spenden 1780 5741 Summe Ringnr. 572		0,00	0,00
573		Spenden 1780 5741 Summe Ringnr. 573		0,00	0,00
574		Spenden 1780 5741 Summe Ringnr. 574		0,00	0,00
575		Spenden 1780 5741 Summe Ringnr. 575		0,00	0,00
576		spenden 1780 5741 Summe Ringnr. 576		0,00	0,00
577		Spenden 5741 1782 Summe Ringnr. 577		0,00	0,00
578		Spielgeld 5750 1550 Summe Ringnr. 578		0,00	0,00
579		Spielgeld 5750 1550 Summe Ringnr. 579		0,00	0,00
5800		Zweck 5800 Ausgleichszahlungen Summe Ringnr. 5800		0,00	0,00
60	02.1101.3610 02.1101.9500	Artenschutzkartierung Invest.Zuschuss vom Land für Artenschutzkartierung Artenschutzkartierung Summe Ringnr. 60	gegenseitig	10.000,00 0,00 10.000,00	0,00 18.000,00 18.000,00
6400	02.6200.3400 02.6200.9322	3400/9322 Erstattungen f. Herstellungs- beiträge Erbbaurechtsgrdst. Mehreinnahmen Zw.g. f. -9322 Herstellungsbeiträge Erbbau- rechtsgrundstücke Zweckbind. für Mehrreinn. bei -3400 Summe Ringnr. 6400	gegenseitig	0,00 0,00 0,00	0,00 0,00 0,00
75		Zweck 5800 Summe Ringnr. 75		0,00	0,00
76		Zweck 6200 Summe Ringnr. 76		0,00	0,00
77		Zweck 7010 Summe Ringnr. 77		0,00	0,00
78		Zweck 7200			

Übersicht Zweckbindungsringe

Ringnr.	Haushaltsstelle	Bezeichnung	Deckungs- fähigkeit	Einnahmen 2022	Ausgaben 2022
1	2	3	4	5	6
		Summe Ringnr. 78		0,00	0,00
79		Zweck 7300 Summe Ringnr. 79		0,00	0,00
791		Zweckbindung 1510-6500 Summe Ringnr. 791		0,00	0,00
80		Zweck 7400 Summe Ringnr. 80		0,00	0,00
81		Zweck 7900 Summe Ringnr. 81		0,00	0,00
82		Zweck 7910 Summe Ringnr. 82		0,00	0,00
86		Zweck 9000 Summe Ringnr. 86		0,00	0,00
87		Zweck 1400 Summe Ringnr. 87		0,00	0,00
88		Zweck 3110 Summe Ringnr. 88		0,00	0,00
89		Zweck 0300 Summe Ringnr. 89		0,00	0,00
90		Zweck 2110 (Büchergeld) Summe Ringnr. 90		0,00	0,00
91		Zweck 2111 (Büchergeld) Summe Ringnr. 91		0,00	0,00
92		Zweck 2112 (Büchergeld) Summe Ringnr. 92		0,00	0,00
93		Zweck 2113 (Büchergeld) Summe Ringnr. 93		0,00	0,00
94		Zweck 2114 (Büchergeld) Summe Ringnr. 94		0,00	0,00
95		Zweck 2130 (Büchergeld) Summe Ringnr. 95		0,00	0,00
96		Zweck 2131 (Büchergeld) Summe Ringnr. 96		0,00	0,00
97		Zweck 2210 (Büchergeld) Summe Ringnr. 97		0,00	0,00
98		Zweck 2310 (Büchergeld) Summe Ringnr. 98		0,00	0,00
99		Zweck 2320 (Büchergeld) Summe Ringnr. 99		0,00	0,00

Übersicht Budgetringe

Ringnr.	Haushaltsstelle	Bezeichnung	Deckungs- fähigkeit	Ansatz 2022 Einnahme	Ansatz 2022 Ausgabe
1	2	3	4	5	6
01		Personalkosten HH01			
	01.0200.1740	Gehaltsersätze vom Arbeitsamt		0	0
	01.0610.1740	Gehaltsersätze vom Arbeitsamt		0	0
	01.0800.1620	Erstattung von Ausbildungs- vergütungen von Gemeinden und Gemeindeverbänden		0	0
	01.0800.1740	Gehaltsersätze vom Arbeitsamt		0	0
	01.1111.1740	Gehaltsersätze vom Arbeitsamt		0	0
	01.1121.1610	Erstattungen v. Land für Hausmeisterkosten		80.000	0
	01.2700.1740	Eingliederungszuschüsse		0	0
	01.3110.1740	Gehaltsersätze vom Arbeitsamt		0	0
	01.3212.1680	Gehaltsersätze von Privaten		0	0
	01.3212.1740	Gehaltsersätze vom Arbeitsamt		0	0
	01.3500.1621	Personalkostenerstattung für Bildungsberatung		10.000	0
	01.4050.1660	Erstattung von Kosten -ALG II-		550.000	0
	01.4554.1740	Gehaltsersätze vom Arbeitsamt		0	0
	01.4640.1622	Erstattungen Bezirk Integrativer Fröbel-Kindergarten		0	0
	01.4640.1740	Gehaltsersätze vom Arbeitsamt		0	0
	01.5710.1740	Gehaltsersätze vom Arbeitsamt		0	0
	01.5800.1740	Gehaltsersätze vom Arbeitsamt		72.500	0
	01.6300.1740	Gehaltsersätze vom Arbeitsamt		0	0
	01.6830.1740	Gehaltsersätze vom Arbeitsamt		0	0
	01.7710.1740	Gehaltsersätze vom Arbeitsamt		0	0
	01.0000.4000	Aufwendungen für ehren- amtliche Tätigkeit	gegenseitig	0	413.000
	01.0000.4100	Beamtenbezüge	gegenseitig	0	146.900
	01.0000.4110	Versorgungsrücklagen - aktive Beamte -	gegenseitig	0	0
	01.0000.4140	Entgelte für Tariflich Beschäftigte	gegenseitig	0	45.800
	01.0000.4210	Versorgungsrücklagen - Vers.empfänger -	gegenseitig	0	0
	01.0000.4300	Umlagen z. Versorgungsver- band für Beamte	gegenseitig	0	122.700
	01.0000.4340	Beiträge zur Zusatzversorgungskasse für Tariflich Beschäftigte	gegenseitig	0	4.000
	01.0000.4440	Beiträge zur gesetzl. Sozialversicherung für Tariflich Beschäftigte	gegenseitig	0	10.400
	01.0000.4500	Beihilfen, Unterstützungen u. dergl.	gegenseitig	0	20.000
	01.0100.4100	Beamtenbezüge	gegenseitig	0	179.300
	01.0100.4110	Versorgungsrücklagen - aktive Beamte -	gegenseitig	0	0
	01.0100.4140	Entgelte für Tariflich Beschäftigte	gegenseitig	0	124.900
	01.0100.4210	Versorgungsrücklagen - Vers.empfänger -	gegenseitig	0	0
	01.0100.4300	Umlagen z. Versorgungsver- band für Beamte	gegenseitig	0	96.600
	01.0100.4340	Beiträge zur	gegenseitig	0	10.200

Übersicht Budgetringe

Ringnr.	Haushaltsstelle	Bezeichnung	Deckungs- fähigkeit	Ansatz 2022 Einnahme	Ansatz 2022 Ausgabe
1	2	3	4	5	6
	01.0100.4440	Zusatzversorgungskasse für Tariflich Beschäftigte Beiträge zur gesetzl. Sozialversicherung für Tariflich Beschäftigte	gegenseitig	0	25.400
	01.0100.4500	Beihilfen, Unterstützungen u. dergl.	gegenseitig	0	10.000
	01.0200.4100	Beamtenbezüge	gegenseitig	0	3.200
	01.0200.4140	Entgelte für Tariflich Beschäftigte	gegenseitig	0	243.600
	01.0200.4160	Beschäftigungsentgelte	gegenseitig	0	0
	01.0200.4300	Umlagen z. Versorgungsverband für Beamte	gegenseitig	0	37.800
	01.0200.4340	Beiträge zur Zusatzversorgungskasse für Tariflich Beschäftigte	gegenseitig	0	19.300
	01.0200.4440	Beiträge zur gesetzl. Sozialversicherung für Tariflich Beschäftigte	gegenseitig	0	49.100
	01.0200.4500	Beihilfen, Unterstützungen u. dergl.	gegenseitig	0	20.000
	01.0220.4100	Beamtenbezüge	gegenseitig	0	269.900
	01.0220.4110	Versorgungsrücklagen - aktive Beamte -	gegenseitig	0	0
	01.0220.4140	Entgelte für Tariflich Beschäftigte	gegenseitig	0	357.500
	01.0220.4160	Beschäftigungsentgelte	gegenseitig	0	0
	01.0220.4210	-ALG II-Empfänger- Versorgungsrücklagen	gegenseitig	0	0
	01.0220.4300	- Vers.empfänger - Umlagen z. Versorgungsver- band für Beamte	gegenseitig	0	146.900
	01.0220.4340	Beiträge zur Zusatzversorgungskasse für Tariflich Beschäftigte	gegenseitig	0	28.600
	01.0220.4440	Beiträge zur gesetzl. Sozialversicherung für Tariflich Beschäftigte	gegenseitig	0	73.700
	01.0220.4500	Beihilfen, Unterstützungen u. dergl.	gegenseitig	0	26.000
	01.0220.4600	Personalnebenausgaben	gegenseitig	0	0
	01.0230.4100	Beamtenbezüge	gegenseitig	0	313.400
	01.0230.4110	Versorgungsrücklagen - aktive Beamte -	gegenseitig	0	0
	01.0230.4140	Entgelte für Tariflich Beschäftigte	gegenseitig	0	227.800
	01.0230.4210	Versorgungsrücklagen - Vers.empfänger -	gegenseitig	0	0
	01.0230.4300	Umlagen z. Versorgungsver- band für Beamte	gegenseitig	0	164.600
	01.0230.4340	Beiträge zur Zusatzversorgungskasse für Tariflich Beschäftigte	gegenseitig	0	18.500
	01.0230.4440	Beiträge zur gesetzl. Sozialversicherung für Tariflich Beschäftigte	gegenseitig	0	48.400
	01.0230.4500	Beihilfen, Unterstützungen u. dergl.	gegenseitig	0	20.000
	01.0300.4100	Beamtenbezüge	gegenseitig	0	578.500
	01.0300.4110	Versorgungsrücklagen - aktive Beamte -	gegenseitig	0	0
	01.0300.4140	Entgelte für Tariflich Beschäftigte	gegenseitig	0	367.300
	01.0300.4210	Versorgungsrücklagen - Vers.empfänger -	gegenseitig	0	0

Übersicht Budgetringe

Ringnr.	Haushaltsstelle	Bezeichnung	Deckungs- fähigkeit	Ansatz 2022 Einnahme	Ansatz 2022 Ausgabe
1	2	3	4	5	6
	01.0300.4300	Umlagen z. Versorgungsverband für Beamte	gegenseitig	0	297.300
	01.0300.4340	Beiträge zur Zusatzversorgungskasse für Tariflich Beschäftigte	gegenseitig	0	29.800
	01.0300.4440	Beiträge zur gesetzl. Sozialversicherung für tariflich Beschäftigte	gegenseitig	0	79.700
	01.0300.4500	Beihilfen, Unterstützungen u. dergl.	gegenseitig	0	30.000
	01.0350.4100	Beamtenbezüge	gegenseitig	0	148.000
	01.0350.4110	Versorgungsrücklagen - aktive Beamte -	gegenseitig	0	0
	01.0350.4140	Entgelte für Tariflich Beschäftigte	gegenseitig	0	331.700
	01.0350.4210	Versorgungsrücklagen - Vers.empfänger -	gegenseitig	0	0
	01.0350.4300	Umlagen z. Versorgungsverband für Beamte	gegenseitig	0	108.500
	01.0350.4340	Beiträge zur Zusatzversorgungskasse für Tariflich Beschäftigte	gegenseitig	0	25.900
	01.0350.4440	Beiträge zur gesetzl. Sozialversicherung für Tariflich Beschäftigte	gegenseitig	0	70.200
	01.0350.4500	Beihilfen, Unterstützungen u. dergl.	gegenseitig	0	45.000
	01.0500.4100	Beamtenbezüge	gegenseitig	0	190.300
	01.0500.4110	Versorgungsrücklagen - aktive Beamte -	gegenseitig	0	0
	01.0500.4140	Entgelte für Tariflich Beschäftigte	gegenseitig	0	169.200
	01.0500.4210	Versorgungsrücklagen - Vers.empfänger -	gegenseitig	0	0
	01.0500.4300	Umlagen z. Versorgungsverband für Beamte	gegenseitig	0	69.100
	01.0500.4340	Beiträge zur Zusatzversorgungskasse für Tariflich Beschäftigte	gegenseitig	0	14.600
	01.0500.4440	Beiträge zur gesetzl. Sozialversicherung für Tariflich Beschäftigte	gegenseitig	0	38.700
	01.0500.4500	Beihilfen, Unterstützungen u. dergl.	gegenseitig	0	10.000
	01.0510.4000	Aufwendungen für ehrenamtliche Tätigkeit	gegenseitig	0	0
	01.0510.4160	Beschäftigungsentgelte - Wahl und Sonstiges -	gegenseitig	0	0
	01.0610.4100	Beamtenbezüge	gegenseitig	0	237.300
	01.0610.4110	Versorgungsrücklagen - aktive Beamte -	gegenseitig	0	0
	01.0610.4140	Entgelte für Tariflich Beschäftigte	gegenseitig	0	1.109.600
	01.0610.4210	Versorgungsrücklagen - Vers.empfänger -	gegenseitig	0	0
	01.0610.4300	Umlagen z. Versorgungsverband für Beamte	gegenseitig	0	173.500
	01.0610.4340	Beiträge zur Zusatzversorgungskasse für Tariflich Beschäftigte	gegenseitig	0	95.900
	01.0610.4440	Beiträge zur gesetzl. Sozialversicherung für Tariflich Beschäftigte	gegenseitig	0	254.000
	01.0610.4500	Beihilfen, Unterstützungen u. dergl.	gegenseitig	0	22.000

Übersicht Budgetringe

Ringnr.	Haushaltsstelle	Bezeichnung	Deckungs- fähigkeit	Ansatz 2022 Einnahme	Ansatz 2022 Ausgabe
1	2	3	4	5	6
	01.0610.4600	Personalnebenausgaben	gegenseitig	0	0
	01.0620.4140	Entgelte für Tariflich Beschäftigte	gegenseitig	0	646.000
	01.0620.4210	Versorgungsrücklagen - Vers.empfänger -	gegenseitig	0	0
	01.0620.4300	Umlagen z. Versorgungsver- band für Beamte	gegenseitig	0	41.400
	01.0620.4340	Beiträge zur Zusatzversor- gungskasse für Tariflich Beschäftigte	gegenseitig	0	53.200
	01.0620.4440	Beiträge zur gesetzl. Sozialversicherung für Tariflich Beschäftigte	gegenseitig	0	133.400
	01.0620.4500	Beihilfen, Unterstützungen u. dergl.	gegenseitig	0	15.000
	01.0800.4100	Beamtenbezüge	gegenseitig	0	109.600
	01.0800.4110	Versorgungsrücklagen - aktive Beamte -	gegenseitig	0	0
	01.0800.4140	Entgelte für Tariflich Beschäftigte	gegenseitig	0	709.100
	01.0800.4141	Leistungsentgelte für Tariflich Beschäftigte	gegenseitig	0	507.600
	01.0800.4160	Beschäftigungsentgelte	gegenseitig	0	0
	01.0800.4300	Umlagen z. Versorgungsver- band für Beamte	gegenseitig	0	21.900
	01.0800.4340	Beiträge zur Zusatzversor- gungskasse für Tariflich Beschäftigte	gegenseitig	0	55.100
	01.0800.4341	Zusatzversorgungskasse für Leistungsbezahlung	gegenseitig	0	39.300
	01.0800.4440	Beiträge zur gesetzl. Sozial- versicherung für Tariflich Beschäftigte	gegenseitig	0	139.700
	01.0800.4441	Sozialversicherung für Leistungsbezahlung	gegenseitig	0	105.500
	01.0800.4500	Beihilfen, Unterstützungen u. dergl.	gegenseitig	0	4.000
	01.0800.4600	Personalnebenausgaben	gegenseitig	0	20.000
	01.1000.4210	Versorgungsrücklagen - Vers.empfänger -	gegenseitig	0	0
	01.1000.4300	Umlagen z. Versorgungsver- band für Beamte	gegenseitig	0	144.800
	01.1000.4500	Beihilfen, Unterstützungen u. dergl.	gegenseitig	0	5.000
	01.1100.4100	Beamtenbezüge	gegenseitig	0	300.000
	01.1100.4110	Versorgungsrücklagen - aktive Beamte -	gegenseitig	0	0
	01.1100.4140	Entgelte für Tariflich Beschäftigte	gegenseitig	0	110.900
	01.1100.4210	Versorgungsrücklagen - Vers.empfänger -	gegenseitig	0	0
	01.1100.4300	Umlagen z. Versorgungsver- band für Beamte	gegenseitig	0	200.300
	01.1100.4340	Beiträge zur Zusatzversor- gungskasse für Tariflich Beschäftigte	gegenseitig	0	9.000
	01.1100.4440	Beiträge zur gesetzl. Sozial- versicherung für Tariflich Beschäftigte	gegenseitig	0	23.700
	01.1100.4500	Beihilfen, Unterstützungen u. dergl.	gegenseitig	0	30.000
	01.1100.4600	Personalnebenausgaben	gegenseitig	0	0
	01.1101.4100	Beamtenbezüge	gegenseitig	0	150.800
	01.1101.4110	Versorgungsrücklagen - aktive Beamte -	gegenseitig	0	0

Übersicht Budgetringe

Ringnr.	Haushaltsstelle	Bezeichnung	Deckungs- fähigkeit	Ansatz 2022 Einnahme	Ansatz 2022 Ausgabe
1	2	3	4	5	6
	01.1101.4140	Entgelte für Tariflich Beschäftigte	gegenseitig	0	140.900
	01.1101.4160	Beschäftigungsentgelte	gegenseitig	0	1.000
	01.1101.4210	Versorgungsrücklagen - Vers.empfänger -	gegenseitig	0	0
	01.1101.4300	Umlagen z. Versorgungsverband für Beamte	gegenseitig	0	96.700
	01.1101.4340	Beiträge zur Zusatzversor- gungskasse für Tariflich Beschäftigte	gegenseitig	0	11.500
	01.1101.4440	Beiträge zur gesetzl. Sozial- versicherung für Tariflich Beschäftigte	gegenseitig	0	29.900
	01.1101.4500	Beihilfen, Unterstützungen u. dergl.	gegenseitig	0	6.000
	01.1101.4600	Personalnebenausgaben	gegenseitig	0	0
	01.1110.4100	Beamtenbezüge	gegenseitig	0	126.600
	01.1110.4110	Versorgungsrücklagen - aktive Beamte -	gegenseitig	0	0
	01.1110.4140	Entgelte für Tariflich Beschäftigte	gegenseitig	0	515.400
	01.1110.4210	Versorgungsrücklagen - Vers.empfänger -	gegenseitig	0	0
	01.1110.4300	Umlagen z. Versorgungsver- band für Beamte	gegenseitig	0	86.800
	01.1110.4340	Beiträge zur Zusatzversor- gungskasse für Tariflich Beschäftigte	gegenseitig	0	41.000
	01.1110.4440	Beiträge zur gesetzl. Sozial- versicherung für Tariflich Beschäftigte	gegenseitig	0	108.600
	01.1110.4500	Beihilfen, Unterstützungen u. dergl.	gegenseitig	0	15.000
	01.1111.4100	Beamtenbezüge	gegenseitig	0	111.700
	01.1111.4110	Versorgungsrücklagen - aktive Beamte -	gegenseitig	0	0
	01.1111.4140	Entgelte für Tariflich Beschäftigte	gegenseitig	0	333.600
	01.1111.4210	Versorgungsrücklagen - Vers.empfänger -	gegenseitig	0	0
	01.1111.4300	Umlagen z. Versorgungsver- band für Beamte	gegenseitig	0	46.500
	01.1111.4340	Beiträge zur Zusatzversor- gungskasse für Tariflich Beschäftigte	gegenseitig	0	24.700
	01.1111.4440	Beiträge zur gesetzl. Sozial- versicherung für Tariflich Beschäftigte	gegenseitig	0	70.800
	01.1111.4500	Beihilfen, Unterstützungen u. dergl.	gegenseitig	0	8.000
	01.1120.4100	Beamtenbezüge	gegenseitig	0	128.900
	01.1120.4110	Versorgungsrücklagen - aktive Beamte -	gegenseitig	0	0
	01.1120.4140	Entgelte für Tariflich Beschäftigte	gegenseitig	0	306.500
	01.1120.4300	Umlagen z. Versorgungsver- band für Beamte	gegenseitig	0	52.100
	01.1120.4340	Beiträge zur Zusatzversor- gungskasse für Tariflich Beschäftigte	gegenseitig	0	24.400
	01.1120.4440	Beiträge zur gesetzl. Sozial- versicherung für Tariflich Beschäftigte	gegenseitig	0	64.900
	01.1120.4500	Beihilfen, Unterstützungen	gegenseitig	0	2.000

Übersicht Budgetringe

Ringnr.	Haushaltsstelle	Bezeichnung	Deckungs- fähigkeit	Ansatz 2022 Einnahme	Ansatz 2022 Ausgabe
1	2	3	4	5	6
		u. dergl.			
	01.1121.4100	Beamtenbezüge	gegenseitig	0	115.700
	01.1121.4110	Versorgungsrücklagen - aktive Beamte -	gegenseitig	0	0
	01.1121.4140	Entgelte für Tariflich Beschäftigte	gegenseitig	0	287.100
	01.1121.4300	Umlagen z. Versorgungsver- band für Beamte	gegenseitig	0	12.100
	01.1121.4340	Beiträge zur Zusatzversor- gungskasse für Tariflich Beschäftigte	gegenseitig	0	23.100
	01.1121.4440	Beiträge zur gesetzl. Sozial- versicherung für Tariflich Beschäftigte	gegenseitig	0	60.900
	01.1121.4500	Beihilfen, Unterstützungen u. dergl.	gegenseitig	0	4.000
	01.1121.4600	Personalnebenausgaben	gegenseitig	0	500
	01.1121.5622	Aus- und Fortbildung, Hausmeister Asylunterkünfte	gegenseitig	0	300
	01.1300.4140	Entgelte für Tariflich Beschäftigte	gegenseitig	0	844.200
	01.1300.4160	Beschäftigungsentgelte	gegenseitig	0	108.200
	01.1300.4300	Umlagen z. Versorgungsver- band für Beamte	gegenseitig	0	15.000
	01.1300.4340	Beiträge zur Zusatzversor- gungskasse für Tariflich Beschäftigte	gegenseitig	0	68.000
	01.1300.4440	Beiträge zur gesetzl. Sozial- versicherung für Tariflich Beschäftigte	gegenseitig	0	176.800
	01.1300.4500	Beihilfen, Unterstützungen u. dergl.	gegenseitig	0	13.000
	01.1300.4600	Personalnebenausgaben	gegenseitig	0	23.700
	01.1400.4100	Beamtenbezüge - Corona	gegenseitig	0	1.600
	01.1400.4140	Entgelte für Tariflich Beschäftigte - Corona	gegenseitig	0	361.600
	01.1400.4160	Beschäftigungsentgelte, Honorare - Corona	gegenseitig	0	46.400
	01.1400.4210	Versorgungsrücklagen - Vers.empfänger -	gegenseitig	0	0
	01.1400.4300	Umlagen z. Versorgungsver- band für Beamte	gegenseitig	0	4.500
	01.1400.4340	Beiträge zur Zusatz- versorgungskasse für Tariflich Beschäftigte-Corona	gegenseitig	0	28.200
	01.1400.4440	Beiträge zur gesetzl. Sozialversicherung für Tariflich Beschäftigte-Corona	gegenseitig	0	73.100
	01.2000.4100	Beamtenbezüge	gegenseitig	0	94.400
	01.2000.4110	Versorgungsrücklagen - aktive Beamte -	gegenseitig	0	0
	01.2000.4140	Entgelte für Tariflich Beschäftigte	gegenseitig	0	247.000
	01.2000.4210	Versorgungsrücklagen - Vers.empfänger -	gegenseitig	0	0
	01.2000.4300	Umlagen z. Versorgungsver- band für Beamte	gegenseitig	0	64.300
	01.2000.4340	Beiträge zur Zusatzversor- gungskasse für Tariflich Beschäftigte	gegenseitig	0	20.100
	01.2000.4440	Beiträge zur gesetzl. Sozial- versicherung für Tariflich Beschäftigte	gegenseitig	0	51.900
	01.2000.4500	Beihilfen, Unterstützungen u. dergl.	gegenseitig	0	10.000

Übersicht Budgetringe

Ringnr.	Haushaltsstelle	Bezeichnung	Deckungs- fähigkeit	Ansatz 2022 Einnahme	Ansatz 2022 Ausgabe
1	2	3	4	5	6
	01.2040.4100	Beamtenbezüge	gegenseitig	0	65.800
	01.2040.4110	Versorgungsrücklagen - aktive Beamte -	gegenseitig	0	0
	01.2040.4140	Entgelte für Tariflich Beschäftigte	gegenseitig	0	58.500
	01.2040.4300	Umlagen z. Versorgungsver- band für Beamte	gegenseitig	0	11.000
	01.2040.4340	Beiträge zur Zusatzversor- gungskasse für Tariflich Beschäftigte	gegenseitig	0	4.700
	01.2040.4440	Beiträge zur gesetzl. Sozial- versicherung für Tariflich Beschäftigte	gegenseitig	0	12.300
	01.2040.4500	Beihilfen, Unterstützungen u. dergl.	gegenseitig	0	1.000
	01.2110.4140	Entgelte für Tariflich Beschäftigte	gegenseitig	0	16.600
	01.2110.4160	Beschäftigungsentgelte	gegenseitig	0	500
	01.2110.4340	Beiträge zur Zusatzversorgungskasse für Tariflich Beschäftigte	gegenseitig	0	1.500
	01.2110.4440	Beiträge zur gesetzl. Sozial- versicherung für Tariflich Beschäftigte	gegenseitig	0	3.800
	01.2111.4140	Entgelte für Tariflich Beschäftigte	gegenseitig	0	56.100
	01.2111.4160	Beschäftigungsentgelte	gegenseitig	0	500
	01.2111.4340	Beiträge zur Zusatzversorgungskasse für Tariflich Beschäftigte	gegenseitig	0	4.600
	01.2111.4440	Beiträge zur gesetzl. Sozial- versicherung für Tariflich Beschäftigte	gegenseitig	0	12.500
	01.2111.4500	Beihilfen, Unterstützungen u. dergl.	gegenseitig	0	0
	01.2112.4140	Entgelte für Tariflich Beschäftigte	gegenseitig	0	92.600
	01.2112.4160	Beschäftigungsentgelte	gegenseitig	0	500
	01.2112.4340	Beiträge zur Zusatzversorgungskasse für Tariflich Beschäftigte	gegenseitig	0	7.800
	01.2112.4440	Beiträge zur gesetzl. Sozial- versicherung für Tariflich Beschäftigte	gegenseitig	0	20.800
	01.2113.4140	Entgelte für Tariflich Beschäftigte	gegenseitig	0	20.700
	01.2113.4160	Beschäftigungsentgelte	gegenseitig	0	200
	01.2113.4340	Beiträge zur Zusatzversorgungskasse für Tariflich Beschäftigte	gegenseitig	0	1.700
	01.2113.4440	Beiträge zur gesetzl. Sozial- versicherung für Tariflich Beschäftigte	gegenseitig	0	4.400
	01.2114.4140	Entgelte für Tariflich Beschäftigte	gegenseitig	0	18.900
	01.2114.4160	Beschäftigungsentgelte	gegenseitig	0	200
	01.2114.4340	Beiträge zur Zusatzversorgungskasse für Tariflich Beschäftigte	gegenseitig	0	1.500
	01.2114.4440	Beiträge zur gesetzl. Sozial- versicherung für Tariflich Beschäftigte	gegenseitig	0	4.300
	01.2114.4600	Personalnebenausgaben	gegenseitig	0	0
	01.2130.4140	Entgelte für Tariflich Beschäftigte	gegenseitig	0	53.400

Übersicht Budgetringe

Ringnr.	Haushaltsstelle	Bezeichnung	Deckungs- fähigkeit	Ansatz 2022 Einnahme	Ansatz 2022 Ausgabe
1	2	3	4	5	6
	01.2130.4160	Beschäftigungsentgelte	gegenseitig	0	400
	01.2130.4340	Beiträge zur Zusatzversorgungskasse für Tariflich Beschäftigte	gegenseitig	0	4.200
	01.2130.4440	Beiträge zur gesetzl. Sozial- versicherung für Tariflich Beschäftigte	gegenseitig	0	11.900
	01.2131.4140	Entgelte für Tariflich Beschäftigte	gegenseitig	0	24.800
	01.2131.4160	Beschäftigungsentgelte	gegenseitig	0	500
	01.2131.4340	Beiträge zur Zusatzversorgungskasse für Tariflich Beschäftigte	gegenseitig	0	2.200
	01.2131.4440	Beiträge zur gesetzl. Sozial- versicherung für Tariflich Beschäftigte	gegenseitig	0	5.700
	01.2150.4140	Entgelte für Tariflich Beschäftigte	gegenseitig	0	29.100
	01.2150.4160	Beschäftigungsentgelte	gegenseitig	0	500
	01.2150.4340	Beiträge zur Zusatzversorgungskasse für Tariflich Beschäftigte	gegenseitig	0	3.200
	01.2150.4440	Beiträge zur gesetzl. Sozial- versicherung für Tariflich Beschäftigte	gegenseitig	0	9.200
	01.2210.4100	Beamtenbezüge	gegenseitig	0	2.103.200
	01.2210.4110	Versorgungsrücklagen - aktive Beamte -	gegenseitig	0	0
	01.2210.4140	Entgelte für Tariflich Beschäftigte	gegenseitig	0	570.100
	01.2210.4210	Versorgungsrücklagen - Vers.empfänger -	gegenseitig	0	0
	01.2210.4300	Umlagen z. Versorgungsver- band für Beamte	gegenseitig	0	1.517.800
	01.2210.4340	Beiträge zur Zusatzversor- gungskasse für Tariflich Beschäftigte	gegenseitig	0	45.500
	01.2210.4440	Beiträge zur gesetzl. Sozial- versicherung für Tariflich Beschäftigte	gegenseitig	0	114.200
	01.2210.4500	Beihilfen, Unterstützungen u. dergl.	gegenseitig	0	320.000
	01.2211.4140	Entgelte für Tariflich Beschäftigte	gegenseitig	0	42.900
	01.2211.4340	Beiträge zur Zusatz- versorgungskasse für Tariflich Beschäftigte	gegenseitig	0	3.700
	01.2211.4440	Beiträge zur gesetzl. Sozialversicherung für Tariflich Beschäftigte	gegenseitig	0	9.700
	01.2310.4140	Entgelte für Tariflich Beschäftigte	gegenseitig	0	52.500
	01.2310.4300	Umlagen z. Versorgungsver- band für Beamte	gegenseitig	0	9.300
	01.2310.4340	Beiträge zur Zusatzversorgungskasse für Tariflich Beschäftigte	gegenseitig	0	1.700
	01.2310.4440	Beiträge zur gesetzl. Sozialversicherung für Tariflich Beschäftigte	gegenseitig	0	10.700
	01.2310.4500	Beihilfen, Unterstützungen u. dergl.	gegenseitig	0	1.000
	01.2320.4100	Beamtenbezüge	gegenseitig	0	0
	01.2320.4110	Versorgungsrücklagen - aktive Beamte -	gegenseitig	0	0

Übersicht Budgetringe

Ringnr.	Haushaltsstelle	Bezeichnung	Deckungs- fähigkeit	Ansatz 2022 Einnahme	Ansatz 2022 Ausgabe
1	2	3	4	5	6
	01.2320.4140	Entgelte für Tariflich Beschäftigte	gegenseitig	0	44.000
	01.2320.4210	Versorgungsrücklagen - Vers.empfänger -	gegenseitig	0	0
	01.2320.4300	Umlagen z. Versorgungsver- band für Beamte	gegenseitig	0	60.300
	01.2320.4340	Beiträge zur Zusatzversorgungskasse für Tariflich Beschäftigte	gegenseitig	0	3.800
	01.2320.4440	Beiträge zur gesetzl. Sozialversicherung für Tariflich Beschäftigte	gegenseitig	0	10.100
	01.2320.4500	Beihilfen, Unterstützungen u. dergl.	gegenseitig	0	15.000
	01.2400.4210	Versorgungsrücklagen - Vers.empfänger -	gegenseitig	0	0
	01.2400.4300	Umlagen z. Versorgungsver- band für Beamte	gegenseitig	0	7.500
	01.2402.4140	Entgelte für Tariflich Beschäftigte	gegenseitig	0	51.200
	01.2402.4210	Versorgungsrücklagen - Vers.empfänger -	gegenseitig	0	0
	01.2402.4300	Umlagen z. Versorgungsver- band für Beamte	gegenseitig	0	100.800
	01.2402.4340	Beiträge zur Zusatzversor- gungskasse für Tariflich Beschäftigte	gegenseitig	0	4.500
	01.2402.4440	Beiträge zur gesetzl. Sozial- versicherung für Tariflich Beschäftigte	gegenseitig	0	11.700
	01.2402.4500	Beihilfen, Unterstützungen u. dergl.	gegenseitig	0	1.000
	01.2430.4140	Entgelte für Tariflich Beschäftigte	gegenseitig	0	42.900
	01.2430.4160	Beschäftigungsentgelte	gegenseitig	0	0
	01.2430.4210	Versorgungsrücklagen - Vers.empfänger -	gegenseitig	0	0
	01.2430.4300	Umlagen z. Versorgungsver- band für Beamte	gegenseitig	0	9.900
	01.2430.4340	Beiträge zur Zusatzversorgungskasse für Tariflich Beschäftigte	gegenseitig	0	3.600
	01.2430.4440	Beiträge zur gesetzl. Sozialversicherung für Tariflich Beschäftigte	gegenseitig	0	9.400
	01.2500.4140	Entgelte für Tariflich Beschäftigte	gegenseitig	0	0
	01.2500.4160	Beschäftigungsentgelte	gegenseitig	0	0
	01.2500.4210	Versorgungsrücklagen - Vers.empfänger -	gegenseitig	0	0
	01.2500.4300	Umlagen z. Versorgungsver- band für Beamte	gegenseitig	0	4.500
	01.2500.4340	Beiträge zur Zusatzversorgungskasse für Tariflich Beschäftigte	gegenseitig	0	0
	01.2500.4440	Beiträge zur gesetzl. Sozial- versicherung für Tariflich Beschäftigte	gegenseitig	0	0
	01.2500.4500	Beihilfen, Unterstützungen u. dergl.	gegenseitig	0	1.000
	01.2600.4140	Entgelte für Tariflich Beschäftigte	gegenseitig	0	66.500
	01.2600.4160	Beschäftigungsentgelte	gegenseitig	0	0
	01.2600.4210	Versorgungsrücklagen - Vers.empfänger -	gegenseitig	0	0

Übersicht Budgetringe

Ringnr.	Haushaltsstelle	Bezeichnung	Deckungs- fähigkeit	Ansatz 2022 Einnahme	Ansatz 2022 Ausgabe
1	2	3	4	5	6
	01.2600.4300	Umlagen z. Versorgungsverband für Beamte	gegenseitig	0	4.100
	01.2600.4340	Beiträge zur Zusatzversorgungskasse für Tariflich Beschäftigte	gegenseitig	0	6.300
	01.2600.4440	Beiträge zur gesetzl. Sozialversicherung für Tariflich Beschäftigte	gegenseitig	0	16.000
	01.2700.4140	Entgelte für Tariflich Beschäftigte	gegenseitig	0	39.900
	01.2700.4160	Beschäftigungsentgelte	gegenseitig	0	500
	01.2700.4340	Beiträge zur Zusatzversorgungskasse für Tariflich Beschäftigte	gegenseitig	0	3.300
	01.2700.4440	Beiträge zur gesetzl. Sozialversicherung für Tariflich Beschäftigte	gegenseitig	0	8.700
	01.2700.4500	Beihilfen, Unterstützungen u. dergl.	gegenseitig	0	0
	01.2700.4600	Personalnebenausgaben	gegenseitig	0	0
	01.3000.4140	Entgelte für Tariflich Beschäftigte	gegenseitig	0	295.600
	01.3000.4340	Beiträge zur Zusatzversorgungskasse für Tariflich Beschäftigte	gegenseitig	0	23.300
	01.3000.4440	Beiträge zur gesetzl. Sozialversicherung für Tariflich Beschäftigte	gegenseitig	0	57.200
	01.3000.4448	Künstlersozialabgabe	gegenseitig	0	0
	01.3000.4500	Beihilfen, Unterstützungen u. dergl.	gegenseitig	0	0
	01.3110.4100	Beamtenbezüge	gegenseitig	0	116.000
	01.3110.4110	Versorgungsrücklagen - aktive Beamte -	gegenseitig	0	0
	01.3110.4140	Entgelte für Tariflich Beschäftigte	gegenseitig	0	122.100
	01.3110.4300	Umlagen z. Versorgungsverband für Beamte	gegenseitig	0	45.900
	01.3110.4340	Beiträge zur Zusatzversorgungskasse für Tariflich Beschäftigte	gegenseitig	0	10.000
	01.3110.4440	Beiträge zur gesetzl. Sozialversicherung für Tariflich Beschäftigte	gegenseitig	0	25.200
	01.3110.4448	Künstlersozialabgabe	gegenseitig	0	0
	01.3110.4500	Beihilfen, Unterstützungen u. dergl.	gegenseitig	0	5.000
	01.3210.4140	Entgelte für Tariflich Beschäftigte	gegenseitig	0	16.500
	01.3210.4340	Beiträge zur Zusatzversorgungskasse für Tariflich Beschäftigte	gegenseitig	0	1.300
	01.3210.4440	Beiträge zur gesetzl. Sozialversicherung für Tariflich Beschäftigte	gegenseitig	0	3.600
	01.3211.4140	Entgelte für Tariflich Beschäftigte	gegenseitig	0	203.500
	01.3211.4340	Beiträge zur Zusatzversorgungskasse für Tariflich Beschäftigte	gegenseitig	0	15.700
	01.3211.4440	Beiträge zur gesetzl. Sozialversicherung für Tariflich Beschäftigte	gegenseitig	0	43.000
	01.3211.4448	Künstlersozialabgabe	gegenseitig	0	0
	01.3212.4140	Entgelte für Tariflich	gegenseitig	0	232.500

Übersicht Budgetringe

Ringnr.	Haushaltsstelle	Bezeichnung	Deckungs- fähigkeit	Ansatz 2022 Einnahme	Ansatz 2022 Ausgabe
1	2	3	4	5	6
		Beschäftigte			
	01.3212.4160	Beschäftigungsentgelte	gegenseitig	0	200
	01.3212.4340	Beiträge zur Zusatzversor- gungskasse für Tariflich Beschäftigte	gegenseitig	0	16.900
	01.3212.4440	Beiträge zur gesetzl. Sozial- versicherung für Tariflich Beschäftigte	gegenseitig	0	50.400
	01.3212.4448	Künstlersozialabgabe	gegenseitig	0	0
	01.3213.4140	Entgelte für Tariflich Beschäftigte	gegenseitig	0	356.300
	01.3213.4340	Beiträge zur Zusatzversor- gungskasse für Tariflich Beschäftigte	gegenseitig	0	22.600
	01.3213.4440	Beiträge zur gesetzl. Sozial- versicherung für Tariflich Beschäftigte	gegenseitig	0	76.400
	01.3213.4448	Künstlersozialabgabe	gegenseitig	0	0
	01.3213.4500	Beihilfen, Unterstützungen u. dergl.	gegenseitig	0	0
	01.3320.4448	Künstlersozialabgabe	gegenseitig	0	0
	01.3330.4140	Entgelte für Tariflich Beschäftigte	gegenseitig	0	850.600
	01.3330.4160	Beschäftigungsentgelte	gegenseitig	0	0
	01.3330.4161	Künstlerhonorare	gegenseitig	0	1.000
	01.3330.4210	Versorgungsrücklagen - Vers.empfänger -	gegenseitig	0	0
	01.3330.4300	Umlagen z. Versorgungsver- band für Beamte	gegenseitig	0	10.300
	01.3330.4340	Beiträge zur Zusatzversor- gungskasse für Tariflich Beschäftigte	gegenseitig	0	66.600
	01.3330.4440	Beiträge zur gesetzl. Sozial- versicherung für Tariflich Beschäftigte	gegenseitig	0	173.800
	01.3330.4448	Künstlersozialabgabe	gegenseitig	0	0
	01.3330.4500	Beihilfen, Unterstützungen u. dergl.	gegenseitig	0	500
	01.3330.4600	Personalnebenausgaben	gegenseitig	0	1.600
	01.3331.4448	Künstlersozialabgabe	gegenseitig	0	0
	01.3400.4160	Beschäftigungsentgelte	gegenseitig	0	6.700
	01.3400.4448	Künstlersozialkasse	gegenseitig	0	0
	01.3410.4340	Beiträge zur Zusatz- versorgungskasse für Tariflich Beschäftigte	gegenseitig	0	0
	01.3520.4100	Beamtenbezüge	gegenseitig	0	46.500
	01.3520.4110	Versorgungsrücklagen - aktive Beamte -	gegenseitig	0	0
	01.3520.4140	Entgelte für Tariflich Beschäftigte	gegenseitig	0	308.300
	01.3520.4300	Umlagen z. Versorgungsverband für Beamte	gegenseitig	0	33.300
	01.3520.4340	Beiträge zur Zusatzversor- gungskasse für Tariflich Beschäftigte	gegenseitig	0	25.600
	01.3520.4440	Beiträge zur gesetzl. Sozial- versicherung für Tariflich Beschäftigte	gegenseitig	0	69.800
	01.3520.4448	Künstlersozialabgabe	gegenseitig	0	0
	01.3520.4500	Beihilfen, Unterstützungen u. dergl.	gegenseitig	0	1.000
	01.4001.4100	Beamtenbezüge	gegenseitig	0	106.100
	01.4001.4110	Versorgungsrücklagen - aktive Beamte -	gegenseitig	0	0
	01.4001.4140	Entgelte für Tariflich	gegenseitig	0	359.200

Übersicht Budgetringe

Ringnr.	Haushaltsstelle	Bezeichnung	Deckungs- fähigkeit	Ansatz 2022 Einnahme	Ansatz 2022 Ausgabe
1	2	3	4	5	6
		Beschäftigte			
	01.4001.4300	Umlagen z. Versorgungsverband für Beamte	gegenseitig	0	32.700
	01.4001.4340	Beiträge zur Zusatz- versorgungskasse für Tariflich Beschäftigte	gegenseitig	0	28.200
	01.4001.4440	Beiträge zur gesetzl. Sozialversicherung für Tariflich Beschäftigte	gegenseitig	0	74.100
	01.4001.4500	Beihilfen, Unterstützungen u. dergl.	gegenseitig	0	0
	01.4010.4100	Beamtenbezüge	gegenseitig	0	314.800
	01.4010.4110	Versorgungsrücklagen - aktive Beamte -	gegenseitig	0	0
	01.4010.4140	Entgelte für Tariflich Beschäftigte	gegenseitig	0	46.300
	01.4010.4210	Versorgungsrücklagen - Vers.empfänger -	gegenseitig	0	0
	01.4010.4300	Umlagen z. Versorgungsver- band für Beamte	gegenseitig	0	230.100
	01.4010.4340	Beiträge zur Zusatzversor- gungskasse für Tariflich Beschäftigte	gegenseitig	0	3.800
	01.4010.4440	Beiträge zur gesetzl. Sozial- versicherung für Tariflich Beschäftigte	gegenseitig	0	9.800
	01.4010.4500	Beihilfen, Unterstützungen u. dergl.	gegenseitig	0	40.000
	01.4040.4100	Beamtenbezüge	gegenseitig	0	63.800
	01.4040.4110	Versorgungsrücklagen - aktive Beamte -	gegenseitig	0	0
	01.4040.4140	Entgelte für Tariflich Beschäftigte	gegenseitig	0	0
	01.4040.4210	Versorgungsrücklagen - Vers.empfänger -	gegenseitig	0	0
	01.4040.4300	Umlagen z. Versorgungsverband für Beamte	gegenseitig	0	48.000
	01.4040.4340	Beiträge zur Zusatzversor- gungskasse für Tariflich Beschäftigte	gegenseitig	0	0
	01.4040.4440	Beiträge zur gesetzl. Sozial- versicherung für Tariflich Beschäftigte	gegenseitig	0	0
	01.4040.4500	Beihilfen, Unterstützungen u. dergl.	gegenseitig	0	30.000
	01.4050.4100	Beamtenbezüge	gegenseitig	0	46.400
	01.4050.4110	Versorgungsrücklagen - aktive Beamte -	gegenseitig	0	0
	01.4050.4140	Entgelte für Tariflich Beschäftigte	gegenseitig	0	395.000
	01.4050.4300	Umlagen z. Versorgungsver- band für Beamte	gegenseitig	0	13.100
	01.4050.4340	Beiträge zur Zusatzversor- gungskasse für Tariflich Beschäftigte	gegenseitig	0	31.800
	01.4050.4440	Beiträge zur gesetzl. Sozial- versicherung für Tariflich Beschäftigte	gegenseitig	0	82.500
	01.4050.4500	Beihilfen, Unterstützungen u. dergl.	gegenseitig	0	500
	01.4060.4500	Beihilfen, Unterstützungen u. dergl.	gegenseitig	0	500
	01.4070.4000	Aufwendungen für ehren- amtliche Tätigkeit	gegenseitig	0	500

Übersicht Budgetringe

Ringnr.	Haushaltsstelle	Bezeichnung	Deckungs- fähigkeit	Ansatz 2022 Einnahme	Ansatz 2022 Ausgabe
1	2	3	4	5	6
	01.4070.4100	Beamtenbezüge	gegenseitig	0	318.200
	01.4070.4110	Versorgungsrücklagen - aktive Beamte -	gegenseitig	0	0
	01.4070.4140	Entgelte für Tariflich Beschäftigte	gegenseitig	0	735.100
	01.4070.4210	Versorgungsrücklagen - Vers.empfänger -	gegenseitig	0	0
	01.4070.4300	Umlagen z. Versorgungsverband für Beamte	gegenseitig	0	159.100
	01.4070.4340	Beiträge zur Zusatzversor- gungskasse für Tariflich Beschäftigte	gegenseitig	0	58.900
	01.4070.4440	Beiträge zur gesetzl. Sozial- versicherung für Tariflich Beschäftigte	gegenseitig	0	152.900
	01.4070.4500	Beihilfen, Unterstützungen u. dergl.	gegenseitig	0	35.000
	01.4080.4100	Beamtenbezüge	gegenseitig	0	48.400
	01.4080.4110	Versorgungsrücklagen - aktive Beamte -	gegenseitig	0	0
	01.4080.4140	Entgelte für Tariflich Beschäftigte	gegenseitig	0	84.400
	01.4080.4300	Umlagen z. Versorgungsver- band für Beamte	gegenseitig	0	45.100
	01.4080.4340	Beiträge zur Zusatzversor- gungskasse für Tariflich Beschäftigte	gegenseitig	0	6.800
	01.4080.4440	Beiträge zur gesetzl. Sozial- versicherung für Tariflich Beschäftigte	gegenseitig	0	18.000
	01.4080.4500	Beihilfen, Unterstützungen u. dergl.	gegenseitig	0	5.000
	01.4350.4140	Entgelte für Tariflich Beschäftigte	gegenseitig	0	0
	01.4350.4340	Beiträge zur Zusatzversorgungskasse für Tariflich Beschäftigte	gegenseitig	0	0
	01.4350.4440	Beiträge zur gesetzl. Sozialversicherung für Tariflich Beschäftigte	gegenseitig	0	0
	01.4350.4500	Beihilfen, Unterstützungen u. dergl.	gegenseitig	0	0
	01.4521.4140	Entgelte für Tariflich Beschäftigte	gegenseitig	0	206.400
	01.4521.4340	Beiträge zur Zusatz- versorgungskasse für Tariflich Beschäftigte	gegenseitig	0	15.000
	01.4521.4440	Beiträge zur gesetzl. Sozialversicherung für Tariflich Beschäftigte	gegenseitig	0	45.300
	01.4554.4140	Entgelte für Tariflich Beschäftigte	gegenseitig	0	24.800
	01.4554.4340	Beiträge zur Zusatzversor- gungskasse für Tariflich Beschäftigte	gegenseitig	0	2.100
	01.4554.4440	Beiträge zur gesetzl. Sozial- versicherung für Tariflich Beschäftigte	gegenseitig	0	5.300
	01.4600.4140	Entgelte für Tariflich Beschäftigte	gegenseitig	0	248.000
	01.4600.4160	Beschäftigungsentgelte	gegenseitig	0	0
	01.4600.4340	Beiträge zur Zusatzversor- gungskasse für Tariflich Beschäftigte	gegenseitig	0	15.200

Übersicht Budgetringe

Ringnr.	Haushaltsstelle	Bezeichnung	Deckungs- fähigkeit	Ansatz 2022 Einnahme	Ansatz 2022 Ausgabe
1	2	3	4	5	6
	01.4600.4440	Beiträge zur gesetzl. Sozial- versicherung für Tariflich Beschäftigte	gegenseitig	0	57.200
	01.4600.4500	Beihilfen, Unterstützungen u. dergl.	gegenseitig	0	500
	01.4603.4140	Entgelte für Tariflich Beschäftigte	gegenseitig	0	57.800
	01.4603.4340	Beiträge zur Zusatzversor- gungskasse für Tariflich Beschäftigte	gegenseitig	0	4.800
	01.4603.4440	Beiträge zur gesetzl. Sozial- versicherung für Tariflich Beschäftigte	gegenseitig	0	12.200
	01.4640.4140	Entgelte für Tariflich Beschäftigte	gegenseitig	0	5.500.000
	01.4640.4160	Beschäftigungsentgelte	gegenseitig	0	0
	01.4640.4340	Beiträge zur Zusatzversor- gungskasse für Tariflich Beschäftigte	gegenseitig	0	412.500
	01.4640.4440	Beiträge zur gesetzl. Sozial- versicherung für Tariflich Beschäftigte	gegenseitig	0	1.155.000
	01.4640.4500	Beihilfen, Unterstützungen u. dergl.	gegenseitig	0	2.000
	01.4640.4600	Personalnebenausgaben	gegenseitig	0	200
	01.4650.4140	Entgelte für Tariflich Beschäftigte	gegenseitig	0	377.800
	01.4650.4340	Beiträge zur Zusatzversor- gungskasse für Tariflich Beschäftigte	gegenseitig	0	30.100
	01.4650.4440	Beiträge zur gesetzl. Sozial- versicherung für Tariflich Beschäftigte	gegenseitig	0	72.000
	01.4650.4500	Beihilfen, Unterstützungen u. dergl.	gegenseitig	0	1.000
	01.5000.4100	Beamtenbezüge	gegenseitig	0	53.500
	01.5000.4110	Versorgungsrücklagen - aktive Beamte -	gegenseitig	0	0
	01.5000.4140	Entgelte für Tariflich Beschäftigte	gegenseitig	0	350.800
	01.5000.4161	Beschäftigungsentgelte Honorarkräfte	gegenseitig	0	0
	01.5000.4300	Umlagen z. Versorgungsver- band für Beamte	gegenseitig	0	111.700
	01.5000.4340	Beiträge zur Zusatzversor- gungskasse für Tariflich Beschäftigte	gegenseitig	0	31.300
	01.5000.4440	Beiträge zur gesetzl. Sozial- versicherung für Tariflich Beschäftigte	gegenseitig	0	75.800
	01.5000.4500	Beihilfen, Unterstützungen u. dergl.	gegenseitig	0	50.000
	01.5500.4100	Beamtenbezüge	gegenseitig	0	0
	01.5500.4110	Versorgungsrücklagen - aktive Beamte -	gegenseitig	0	0
	01.5500.4140	Entgelte für Tariflich Beschäftigte	gegenseitig	0	101.200
	01.5500.4300	Umlagen z. Versorgungsver- band für Beamte	gegenseitig	0	0
	01.5500.4340	Beiträge zur Zusatzversor- gungskasse für Tariflich Beschäftigte	gegenseitig	0	8.400
	01.5500.4440	Beiträge zur gesetzl. Sozial- versicherung für Tariflich Beschäftigte	gegenseitig	0	20.800

Übersicht Budgetringe

Ringnr.	Haushaltsstelle	Bezeichnung	Deckungs- fähigkeit	Ansatz 2022 Einnahme	Ansatz 2022 Ausgabe
1	2	3	4	5	6
	01.5500.4500	Beihilfen, Unterstützungen u. dergl.	gegenseitig	0	3.000
	01.5600.4140	Entgelte für Tariflich Beschäftigte	gegenseitig	0	324.000
	01.5600.4340	Beiträge zur Zusatzversor- gungskasse für Tariflich Beschäftigte	gegenseitig	0	25.400
	01.5600.4440	Beiträge zur gesetzl. Sozial- versicherung für Tariflich Beschäftigte	gegenseitig	0	69.600
	01.5601.4140	Entgelte für Tariflich Beschäftigte	gegenseitig	0	261.000
	01.5601.4340	Beiträge zur Zusatzversor- gungskasse für Tariflich Beschäftigte	gegenseitig	0	17.900
	01.5601.4440	Beiträge zur gesetzl. Sozial- versicherung für Tariflich Beschäftigte	gegenseitig	0	55.500
	01.5610.4140	Entgelte für Tariflich Beschäftigte	gegenseitig	0	0
	01.5610.4340	Beiträge zur Zusatz- versorgungskasse für Tariflich Beschäftigte	gegenseitig	0	0
	01.5610.4440	Beiträge zur gesetzl. Sozialversicherung für Tariflich Beschäftigte	gegenseitig	0	0
	01.5613.4140	Entgelte für Tariflich Beschäftigte	gegenseitig	0	0
	01.5613.4340	Beiträge zur Zusatz- versorgungskasse für Tariflich Beschäftigte	gegenseitig	0	0
	01.5613.4440	Beiträge zur gesetzl. Sozialversicherung für Tariflich Beschäftigte	gegenseitig	0	0
	01.5615.4140	Entgelte für Tariflich Beschäftigte	gegenseitig	0	0
	01.5615.4340	Beiträge zur Zusatzversorgungskasse für Tariflich Beschäftigte	gegenseitig	0	0
	01.5615.4440	Beiträge zur gesetzl. Sozial- versicherung für Tariflich Beschäftigte	gegenseitig	0	0
	01.5616.4140	Entgelte für Tariflich Beschäftigte	gegenseitig	0	1.300
	01.5616.4340	Beiträge zur Zusatz- versorgungskasse für Tariflich Beschäftigte	gegenseitig	0	0
	01.5616.4440	Beiträge zur gesetzl. Sozialversicherung für Tariflich Beschäftigte	gegenseitig	0	0
	01.5617.4140	Entgelte für Tariflich Beschäftigte	gegenseitig	0	0
	01.5617.4340	Beiträge zur Zusatz- versorgungskasse für Tariflich Beschäftigte	gegenseitig	0	0
	01.5617.4440	Beiträge zur gesetzl. Sozialversicherung für Tariflich Beschäftigte	gegenseitig	0	0
	01.5618.4140	Entgelte für Tariflich Beschäftigte	gegenseitig	0	0
	01.5618.4340	Beiträge zur Zusatzversorgungskasse für Tariflich Beschäftigte	gegenseitig	0	0
	01.5618.4440	Beiträge zur gesetzl. Sozialversicherung für	gegenseitig	0	0

Übersicht Budgetringe

Ringnr.	Haushaltsstelle	Bezeichnung	Deckungs- fähigkeit	Ansatz 2022 Einnahme	Ansatz 2022 Ausgabe
1	2	3	4	5	6
	01.5619.4140	Tariflich Beschäftigte Entgelte für Tariflich Beschäftigte	gegenseitig	0	1.000
	01.5619.4340	Beiträge zur Zusatz- versorgungskasse für Tariflich Beschäftigte	gegenseitig	0	0
	01.5619.4440	Beiträge zur gesetzl. Sozialversicherung für Tariflich Beschäftigte	gegenseitig	0	0
	01.5620.4140	Tariflich Beschäftigte Entgelte für Tariflich Beschäftigte	gegenseitig	0	0
	01.5620.4340	Beiträge zur Zusatz- versorgungskasse für Tariflich Beschäftigte	gegenseitig	0	0
	01.5620.4440	Beiträge zur gesetzl. Sozialversicherung für Tariflich Beschäftigte	gegenseitig	0	0
	01.5621.4140	Tariflich Beschäftigte Entgelte für Tariflich Beschäftigte	gegenseitig	0	8.800
	01.5621.4340	Beiträge zur Zusatzversorgungskasse für Tariflich Beschäftigte	gegenseitig	0	700
	01.5621.4440	Beiträge zur gesetzl. Sozialversicherung für Tariflich Beschäftigte	gegenseitig	0	1.900
	01.5622.4140	Tariflich Beschäftigte Entgelte für Tariflich Beschäftigte	gegenseitig	0	0
	01.5622.4340	Beiträge zur Zusatz- versorgungskasse für Tariflich Beschäftigte	gegenseitig	0	0
	01.5622.4440	Beiträge zur gesetzl. Sozialversicherung für Tariflich Beschäftigte	gegenseitig	0	0
	01.5623.4140	Tariflich Beschäftigte Entgelte für Tariflich Beschäftigte	gegenseitig	0	0
	01.5623.4340	Beiträge zur Zusatz- versorgungskasse für Tariflich Beschäftigte	gegenseitig	0	0
	01.5623.4440	Beiträge zur gesetzl. Sozialversicherung für Tariflich Beschäftigte	gegenseitig	0	0
	01.5624.4140	Tariflich Beschäftigte Entgelte für Tariflich Beschäftigte	gegenseitig	0	1.000
	01.5624.4340	Beiträge zur Zusatz- versorgungskasse für Tariflich Beschäftigte	gegenseitig	0	0
	01.5624.4440	Beiträge zur gesetzl. Sozialversicherung für Tariflich Beschäftigte	gegenseitig	0	0
	01.5625.4140	Tariflich Beschäftigte Entgelte für Tariflich Beschäftigte	gegenseitig	0	0
	01.5625.4340	Beiträge zur Zusatz- versorgungskasse für Tariflich Beschäftigte	gegenseitig	0	0
	01.5625.4440	Beiträge zur gesetzl. Sozialversicherung für Tariflich Beschäftigte	gegenseitig	0	0
	01.5700.4140	Tariflich Beschäftigte Entgelte für Tariflich Beschäftigte	gegenseitig	0	192.800
	01.5700.4340	Beiträge zur Zusatzversor- gungskasse für Tariflich Beschäftigte	gegenseitig	0	14.500
	01.5700.4440	Beiträge zur gesetzl. Sozial- versicherung für Tariflich Beschäftigte	gegenseitig	0	40.800

Übersicht Budgetringe

Ringnr.	Haushaltsstelle	Bezeichnung	Deckungs- fähigkeit	Ansatz 2022 Einnahme	Ansatz 2022 Ausgabe
1	2	3	4	5	6
	01.5710.4140	Entgelte für Tariflich Beschäftigte	gegenseitig	0	167.100
	01.5710.4340	Beiträge zur Zusatzversor- gungskasse für Tariflich Beschäftigte	gegenseitig	0	10.500
	01.5710.4440	Beiträge zur gesetzl. Sozial- versicherung für Tariflich Beschäftigte	gegenseitig	0	34.100
	01.5710.4500	Beihilfen, Unterstützungen u. dergl.	gegenseitig	0	0
	01.5800.4140	Entgelte für Tariflich Beschäftigte	gegenseitig	0	1.417.700
	01.5800.4340	Beiträge zur Zusatzversor- gungskasse für Tariflich Beschäftigte	gegenseitig	0	118.700
	01.5800.4440	Beiträge zur gesetzl. Sozial- versicherung für Tariflich Beschäftigte	gegenseitig	0	319.000
	01.5800.4500	Beihilfen, Unterstützungen u. dergl.	gegenseitig	0	1.000
	01.5801.4140	Entgelte für Tariflich Beschäftigte	gegenseitig	0	15.000
	01.5801.4340	Beiträge zur Zusatzversor- gungskasse für Tariflich Beschäftigte	gegenseitig	0	500
	01.5801.4440	Beiträge zur gesetzl. Sozial- versicherung für Tariflich Beschäftigte	gegenseitig	0	2.600
	01.6000.4100	Beamtenbezüge	gegenseitig	0	248.500
	01.6000.4110	Versorgungsrücklagen - aktive Beamte -	gegenseitig	0	0
	01.6000.4140	Entgelte für Tariflich Beschäftigte	gegenseitig	0	249.000
	01.6000.4210	Versorgungsrücklagen - Vers.empfänger -	gegenseitig	0	0
	01.6000.4300	Umlagen z. Versorgungsver- band für Beamte	gegenseitig	0	116.100
	01.6000.4340	Beiträge zur Zusatzversor- gungskasse für Tariflich Beschäftigte	gegenseitig	0	20.100
	01.6000.4440	Beiträge zur gesetzl. Sozial- versicherung für Tariflich Beschäftigte	gegenseitig	0	51.900
	01.6000.4500	Beihilfen, Unterstützungen u. dergl.	gegenseitig	0	30.000
	01.6010.4100	Beamtenbezüge	gegenseitig	0	97.600
	01.6010.4110	Versorgungsrücklagen - aktive Beamte -	gegenseitig	0	0
	01.6010.4140	Entgelte für Tariflich Beschäftigte	gegenseitig	0	895.000
	01.6010.4300	Umlagen z. Versorgungsver- band für Beamte	gegenseitig	0	102.800
	01.6010.4340	Beiträge zur Zusatzversor- gungskasse für Tariflich Beschäftigte	gegenseitig	0	74.000
	01.6010.4440	Beiträge zur gesetzl. Sozial- versicherung für Tariflich Beschäftigte	gegenseitig	0	185.800
	01.6010.4500	Beihilfen, Unterstützungen u. dergl.	gegenseitig	0	35.000
	01.6020.4100	Beamtenbezüge	gegenseitig	0	33.200
	01.6020.4110	Versorgungsrücklagen - aktive Beamte -	gegenseitig	0	0
	01.6020.4140	Entgelte für Tariflich Beschäftigte	gegenseitig	0	287.500

Übersicht Budgetringe

Ringnr.	Haushaltsstelle	Bezeichnung	Deckungs- fähigkeit	Ansatz 2022 Einnahme	Ansatz 2022 Ausgabe
1	2	3	4	5	6
	01.6020.4300	Umlagen z. Versorgungsverband für Beamte	gegenseitig	0	39.200
	01.6020.4340	Beiträge zur Zusatzversorgungskasse für Tariflich Beschäftigte	gegenseitig	0	26.800
	01.6020.4440	Beiträge zur gesetzl. Sozialversicherung für Tariflich Beschäftigte	gegenseitig	0	68.200
	01.6020.4500	Beihilfen, Unterstützungen u. dergl.	gegenseitig	0	15.000
	01.6100.4100	Beamtenbezüge	gegenseitig	0	0
	01.6100.4110	Versorgungsrücklagen - aktive Beamte -	gegenseitig	0	0
	01.6100.4140	Entgelte für Tariflich Beschäftigte	gegenseitig	0	451.700
	01.6100.4300	Umlagen z. Versorgungsverband für Beamte	gegenseitig	0	31.900
	01.6100.4340	Beiträge zur Zusatzversorgungskasse für Tariflich Beschäftigte	gegenseitig	0	40.400
	01.6100.4440	Beiträge zur gesetzl. Sozialversicherung für Tariflich Beschäftigte	gegenseitig	0	99.500
	01.6100.4500	Beihilfen, Unterstützungen u. dergl.	gegenseitig	0	0
	01.6120.4140	Entgelte für Tariflich Beschäftigte	gegenseitig	0	253.200
	01.6120.4160	Beschäftigungsentgelte	gegenseitig	0	3.600
	01.6120.4340	Beiträge zur Zusatzversorgungskasse für Tariflich Beschäftigte	gegenseitig	0	20.400
	01.6120.4440	Beiträge zur gesetzl. Sozialversicherung für Tariflich Beschäftigte	gegenseitig	0	51.700
	01.6120.4500	Beihilfen, Unterstützungen u. dergl.	gegenseitig	0	0
	01.6120.4600	Personalnebenausgaben	gegenseitig	0	400
	01.6130.4140	Entgelte für Tariflich Beschäftigte	gegenseitig	0	111.500
	01.6130.4340	Beiträge zur Zusatzversorgungskasse für Tariflich Beschäftigte	gegenseitig	0	9.100
	01.6130.4440	Beiträge zur gesetzl. Sozialversicherung für Tariflich Beschäftigte	gegenseitig	0	22.700
	01.6300.4140	Entgelte für Tariflich Beschäftigte	gegenseitig	0	1.246.700
	01.6300.4340	Beiträge zur Zusatzversorgungskasse für Tariflich Beschäftigte	gegenseitig	0	111.000
	01.6300.4440	Beiträge zur gesetzl. Sozialversicherung für Tariflich Beschäftigte	gegenseitig	0	292.200
	01.6300.4500	Beihilfen, Unterstützungen u. dergl.	gegenseitig	0	0
	01.6300.4600	Personalnebenausgaben	gegenseitig	0	17.500
	01.6750.4140	Entgelte für Tariflich Beschäftigte	gegenseitig	0	569.900
	01.6750.4340	Beiträge zur Zusatzversorgungskasse für Tariflich Beschäftigte	gegenseitig	0	45.000
	01.6750.4440	Beiträge zur gesetzl. Sozialversicherung für Tariflich Beschäftigte	gegenseitig	0	120.400
	01.6750.4600	Personalnebenausgaben	gegenseitig	0	64.900

Übersicht Budgetringe

Ringnr.	Haushaltsstelle	Bezeichnung	Deckungs- fähigkeit	Ansatz 2022 Einnahme	Ansatz 2022 Ausgabe
1	2	3	4	5	6
	01.6800.4140	Entgelte für Tariflich Beschäftigte	gegenseitig	0	500
	01.6800.4340	Beiträge zur Zusatzversorgungskasse für Tariflich Beschäftigte	gegenseitig	0	100
	01.6800.4440	Beiträge zur gesetzl. Sozialversicherung für Tariflich Beschäftigte	gegenseitig	0	200
	01.6830.4140	Entgelte für Tariflich Beschäftigte	gegenseitig	0	0
	01.6830.4160	Beschäftigungsentgelte	gegenseitig	0	0
	01.6830.4340	Beiträge zur Zusatzversorgungskasse für Tariflich Beschäftigte	gegenseitig	0	0
	01.6830.4440	Beiträge zur gesetzl. Sozialversicherung für Tariflich Beschäftigte	gegenseitig	0	0
	01.6830.4500	Beihilfen, Unterstützungen u. dergl.	gegenseitig	0	0
	01.7400.4100	Beamtenbezüge	gegenseitig	0	73.200
	01.7400.4110	Versorgungsrücklagen - aktive Beamte -	gegenseitig	0	0
	01.7400.4140	Entgelte für Tariflich Beschäftigte	gegenseitig	0	227.600
	01.7400.4210	Versorgungsrücklagen - Vers.empfänger -	gegenseitig	0	0
	01.7400.4300	Umlagen z. Versorgungsverband für Beamte	gegenseitig	0	95.700
	01.7400.4340	Beiträge zur Zusatzversorgungskasse für Tariflich Beschäftigte	gegenseitig	0	16.800
	01.7400.4440	Beiträge zur gesetzl. Sozialversicherung für Tariflich Beschäftigte	gegenseitig	0	46.000
	01.7400.4500	Beihilfen, Unterstützungen u. dergl.	gegenseitig	0	25.000
	01.7400.4600	Personalnebenausgaben	gegenseitig	0	200
	01.7710.4100	Beamtenbezüge	gegenseitig	0	43.600
	01.7710.4110	Versorgungsrücklagen - aktive Beamte -	gegenseitig	0	0
	01.7710.4140	Entgelte für Tariflich Beschäftigte	gegenseitig	0	652.000
	01.7710.4300	Umlagen z. Versorgungsverband für Beamte	gegenseitig	0	17.500
	01.7710.4340	Beiträge zur Zusatzversorgungskasse für Tariflich Beschäftigte	gegenseitig	0	52.600
	01.7710.4440	Beiträge zur gesetzl. Sozialversicherung für Tariflich Beschäftigte	gegenseitig	0	139.000
	01.7710.4500	Beihilfen, Unterstützungen u. dergl.	gegenseitig	0	5.000
	01.7900.4140	Entgelte für Tariflich Beschäftigte	gegenseitig	0	206.300
	01.7900.4160	Beschäftigungsentgelte	gegenseitig	0	2.600
	01.7900.4340	Beiträge zur Zusatzversorgungskasse für Tariflich Beschäftigte	gegenseitig	0	17.300
	01.7900.4440	Beiträge zur gesetzl. Sozialversicherung für Tariflich Beschäftigte	gegenseitig	0	45.300
	01.7910.4100	Beamtenbezüge	gegenseitig	0	73.200
	01.7910.4110	Versorgungsrücklagen - aktive Beamte -	gegenseitig	0	0
	01.7910.4140	Entgelte für Tariflich Beschäftigte	gegenseitig	0	248.600

Übersicht Budgetringe

Ringnr.	Haushaltsstelle	Bezeichnung	Deckungs- fähigkeit	Ansatz 2022 Einnahme	Ansatz 2022 Ausgabe
1	2	3	4	5	6
		Beschäftigte			
	01.7910.4160	Beschäftigungsentgelte	gegenseitig	0	0
	01.7910.4300	Umlagen z. Versorgungsverband für Beamte	gegenseitig	0	30.100
	01.7910.4340	Beiträge zur Zusatzversorgungskasse für Tariflich Beschäftigte	gegenseitig	0	20.300
	01.7910.4440	Beiträge zur gesetzl. Sozialversicherung für Tariflich Beschäftigte	gegenseitig	0	52.700
	01.7910.4500	Beihilfen, Unterstützungen u. dergl.	gegenseitig	0	500
	01.8400.4140	Entgelte für Tariflich Beschäftigte	gegenseitig	0	273.900
	01.8400.4160	Beschäftigungsentgelte	gegenseitig	0	0
	01.8400.4340	Beiträge zur Zusatzversorgungskasse für Tariflich Beschäftigte	gegenseitig	0	18.200
	01.8400.4440	Beiträge zur gesetzl. Sozialversicherung für Tariflich Beschäftigte	gegenseitig	0	61.500
	01.8400.4448	Künstlersozialabgabe	gegenseitig	0	0
	01.8400.4500	Beihilfen, Unterstützungen u. dergl.	gegenseitig	0	500
	01.9999.4100	Beamtenbezüge	gegenseitig	0	0
	01.9999.4110	Versorgungsrücklagen	gegenseitig	0	0
	01.9999.4140	Abschlagszahlungen			
	01.9999.4140	Entgelte für Tariflich Beschäftigte	gegenseitig	0	0
	01.9999.4141	Gehaltskosten	gegenseitig	0	0
	01.9999.4150	-Stadtjugendring- Arbeiterlöhne	gegenseitig	0	0
	01.9999.4159	Arbeiterlöhne - Ausscheidung	gegenseitig	0	0
	01.9999.4200	Versorgungsbezüge Beamte	gegenseitig	0	0
	01.9999.4300	Umlagen z. Versorgungsverband f. Beamte - Abschlagsz.	gegenseitig	0	0
	01.9999.4340	Beiträge zur Zusatzversorgungskasse für Tariflich Beschäftigte	gegenseitig	0	0
	01.9999.4350	Beiträge z. Zusatzversorgungskasse f. Arbeiter	gegenseitig	0	0
	01.9999.4359	Arbeiter-Zusatzversorgung (Ausscheidung)	gegenseitig	0	0
	01.9999.4440	Beiträge zur gesetzl. Sozialversicherung für Tariflich Beschäftigte	gegenseitig	0	0
	01.9999.4448	Künstlersozialkasse	gegenseitig	0	0
	01.9999.4450	Beiträge z. gesetzl. Sozialversicherung f. Arbeiter	gegenseitig	0	0
	01.9999.4459	Arbeiter-Sozialversicherung (Ausscheidung)	gegenseitig	0	0
		Summe Ringnr. 01		712.500	50.053.400
02		Memminger Meile			
	01.3410.1170	Eintrittsgelder u. Ä.		20.000	0
	01.3410.1590	Vermischte Einnahmen		10.000	0
	01.3410.4160	Beschäftigungsentgelte, Honorare	gegenseitig	0	34.000
	01.3410.4440	Beiträge zur gesetzl. Sozialversicherung für Tariflich Beschäftigte		0	0
	01.3410.4448	Künstlersozialabgabe		0	0
	01.3410.5240	Unterhalt von Mobiliar, Musikinstrumenten u. dergl.		0	500
	01.3410.5310	Saalmieten		0	6.500

Übersicht Budgetringe

Ringnr.	Haushaltsstelle	Bezeichnung	Deckungs- fähigkeit	Ansatz 2022 Einnahme	Ansatz 2022 Ausgabe
1	2	3	4	5	6
	01.3410.6310	Kosten f. Veranstaltungen		0	25.000
	01.3410.6320	Inserate, Plakate und Programme		0	19.300
	01.3410.6330	Repräsentation, Bewirtung		0	3.000
	01.3410.6390	Fahrt- u. Übernachtungskosten		0	0
	01.3410.6420	Versicherungen		0	600
	01.3410.6540	Dienstreisen		0	600
	01.3410.6580	Transportkosten		0	800
	01.3410.6620	Vermischte Ausgaben - Kulturnacht -	gegenseitig	0	0
	01.3410.6790	Innere Verrechnungen Miete Veranstaltungssaal		0	900
		Summe Ringnr. 02		30.000	91.200
03		Volkshochschule			
	01.3500.1160	Kursgebühren		310.000	0
	01.3500.1170	Eintrittsgelder für Vorträge und Veranstaltungen		5.000	0
	01.3500.1410	Mieten und Raumkosten		500	0
	01.3500.1590	Vermischte Einnahmen		1.000	0
	01.3500.1710	Zuweisungen vom Land		55.000	0
	01.3500.1780	Zuweisungen von Verbänden		19.000	0
	01.3500.1782	Zuweisungen aus Mitteln des Europäischen Sozialfonds		2.000	0
	01.3500.1784	Zuweisungen von Verbänden für Qualitätsmanagement		800	0
	01.3500.4100	Beamtenbezüge	gegenseitig	0	38.000
	01.3500.4110	Versorgungsrücklagen - aktive Beamte -		0	0
	01.3500.4140	Entgelte für Tariflich Beschäftigte	gegenseitig	0	237.000
	01.3500.4160	Beschäftigungsentgelte für Kurse	gegenseitig	0	215.000
	01.3500.4161	Beschäftigungsentgelte für Vorträge		0	0
	01.3500.4163	Beschäftigungsentgelte für Sonstiges		0	0
	01.3500.4210	Versorgungsrücklagen - Vers.empfänger -		0	0
	01.3500.4300	Umlagen z. Versorgungsver- band für Beamte	gegenseitig	0	30.700
	01.3500.4340	Beiträge zur Zusatzversor- gungskasse für Tariflich Beschäftigte	gegenseitig	0	18.900
	01.3500.4440	Beiträge zur gesetzl. Sozial- versicherung für Tariflich Beschäftigte	gegenseitig	0	46.000
	01.3500.4448	Künstlersozialabgabe		0	0
	01.3500.4500	Beihilfen, Unterstützungen u. dergl.	gegenseitig	0	5.000
	01.3500.5210	Unterhalt v. Büromaschinen		0	700
	01.3500.5220	Unterhalt der Zimmeraus- stattung		0	600
	01.3500.5240	Unterhalt und Ergänzung der Schulausstattung		0	3.000
	01.3500.5243	Unterhalt der EDV-Ausstattung	gegenseitig	0	2.000
	01.3500.5310	Mieten		0	105.000
	01.3500.5410	Hausgebühren	gegenseitig	0	300
	01.3500.5430	Reinigungsmaterial und Fremdreinigung	gegenseitig	0	300
	01.3500.5432	Fremdreinigung Servicegesellschaft	gegenseitig	0	47.000
	01.3500.5440	Strom, Wasser, Gas	gegenseitig	0	28.000
	01.3500.5620	Aus- und Fortbildung für Kursleiter		0	500

Übersicht Budgetringe

Ringnr.	Haushaltsstelle	Bezeichnung	Deckungs- fähigkeit	Ansatz 2022 Einnahme	Ansatz 2022 Ausgabe
1	2	3	4	5	6
	01.3500.5710	Qualitätsmanagement	gegenseitig	0	1.500
	01.3500.5890	Sachkosten Corona- Epidemie	gegenseitig	0	1.000
	01.3500.6000	Kosten für allgemeinen Lehrbetrieb		0	7.000
	01.3500.6500	Bürobedarf		0	600
	01.3500.6510	Bücher, Zeitschriften		0	200
	01.3500.6521	Postgebühren, Rundfunk- beitrag		0	2.000
	01.3500.6522	Fernsprechgebühren		0	1.000
	01.3500.6530	Inserate, Plakate, Werbung		0	26.000
	01.3500.6540	Dienstreisen		0	1.000
	01.3500.6550	Fahrtspesen, Übernachungskosten für Dozenten und Kursleiter		0	5.000
	01.3500.6610	Mitgliedsbeiträge an Verbände		0	2.300
	01.3500.6720	Erstattungen an Landkreis für Bildungsregion	gegenseitig	0	20.000
	01.3500.6730	Erstg. v. Betriebsausgaben an Volksbildungswerke		0	7.500
	01.3500.6790	Innere Verrechnungen		0	0
		Summe Ringnr. 03		393.300	853.100
05		Kanalisation			
	01.7010.1120	Abwassergebühren - Sonderfälle -		1.550.000	0
	01.7010.1121	Abwassergebühren - allgemein -		6.000.000	0
	01.7010.1180	Entgelte für Unterhalt		350.000	0
	01.7010.1690	Innere Verrechnungen		1.309.400	0
	01.7010.2830	Zuführung vom Vermögens- haushalt - Sonderrücklage für Gebührenschwankungen		2.944.800	0
	01.7010.4100	Beamtenbezüge	gegenseitig	0	41.400
	01.7010.4110	Versorgungsrücklagen - aktive Beamte -		0	0
	01.7010.4140	Entgelte für Tariflich Beschäftigte	gegenseitig	0	870.700
	01.7010.4300	Umlagen z. Versorgungsver- band für Beamte	gegenseitig	0	16.900
	01.7010.4340	Beiträge zur Zusatzversor- gungskasse für Tariflich Beschäftigte	gegenseitig	0	67.200
	01.7010.4440	Beiträge zur gesetzl. Sozial- versicherung für Tariflich Beschäftigte	gegenseitig	0	181.000
	01.7010.4500	Beihilfen, Unterstützungen u. dergl.		0	0
	01.7010.5020	Unterhalt der Pumpwerke		0	125.000
	01.7010.5140	Unterhalt d. Kanäle und Entwässerungsanlagen		0	695.000
	01.7010.5210	Büromaschinen, Arbeitsgeräte	gegenseitig	0	0
	01.7010.5211	Wartungskosten Software	gegenseitig	0	13.300
	01.7010.5280	Techn. Geräte u. Werkzeuge		0	9.500
	01.7010.5430	Reinigung Arbeitskleidung		0	1.800
	01.7010.5450	Gebäudeversicherung		0	1.200
	01.7010.5510	Kfz-Steuer, Kfz-Versicherung		0	6.500
	01.7010.5520	Betriebsstoffe, Schmierstoffe, Reifenenerneuerung		0	8.500
	01.7010.5530	Unterhaltung u. Instand- setzung, TÜV-Gebühren		0	100
	01.7010.5600	Beschaffung v. Dienst- u. Schutzkleidung, Kleidergeld		0	4.000
	01.7010.5620	Aus- und Fortbildung		0	14.600
	01.7010.5800	Verbandsmaterial		0	100

Übersicht Budgetringe

Ringnr.	Haushaltsstelle	Bezeichnung	Deckungs- fähigkeit	Ansatz 2022 Einnahme	Ansatz 2022 Ausgabe
1	2	3	4	5	6
	01.7010.5920	Wasser- und Stromkosten für Pumpwerke		0	140.000
	01.7010.5950	Vergütung an Dritte für Kanalreinigung		0	260.000
	01.7010.5951	Vergütung für Kanalreinigung und Unterhalt des Haupt- sammlers		0	33.000
	01.7010.6420	Sachversicherung		0	800
	01.7010.6430	Leistungen in Schadensfällen		0	0
	01.7010.6450	Umlage a.d. Bayer. Gem.- Unfallversicherungsverband		0	5.200
	01.7010.6500	Sachbedarf		0	300
	01.7010.6540	Dienstreisen, Kfz-Entschädig.		0	2.000
	01.7010.6550	Gebührenkalkulation	gegenseitig	0	20.000
	01.7010.6551	Sachverständigenkosten bei Ausschreibungen	gegenseitig	0	1.500
	01.7010.6610	Mitgliedsbeiträge	gegenseitig	0	200
	01.7010.6730	Erstattung von Verw.kosten an Zweckverbände		0	2.700
	01.7010.6750	Erstattung von Verw.kosten an Eigenbetrieb		0	176.200
	01.7010.6790	Innere Verrechnungen		0	278.700
	01.7010.6800	Abschreibungen		0	1.500.000
	01.7010.6850	Verzinsung des Anlagekapitals		0	2.200.000
	01.7010.8630	Zuführung zum Vermögens- haushalt - Sonderrücklage für Gebührenschwankungen		0	0
		Summe Ringnr. 05		12.154.200	6.677.400
06		Gruppenklärwerk Heimertingen			
	01.7021.1100	Benützungsgebühren		13.000	0
	01.7021.1410	Mieten und Raumkosten		11.700	0
	01.7021.1590	Vermischte Einnahmen		500	0
	01.7021.1630	Erstattung Betriebskosten von Abwasserverbänden		1.100.000	0
	01.7022.1690	Innere Verrechnungen		0	0
	01.7021.4140	Entgelte für Tariflich Beschäftigte	gegenseitig	0	892.000
	01.7021.4340	Beiträge zur Zusatzversor- gungskasse für Tariflich Beschäftigte	gegenseitig	0	72.300
	01.7021.4440	Beiträge zur gesetzl. Sozial- versicherung für Tariflich Beschäftigte	gegenseitig	0	185.900
	01.7021.4500	Beihilfen, Unterstützungen u. dergl.	gegenseitig	0	1.000
	01.7021.4600	Personalnebenausgaben	gegenseitig	0	60.800
	01.7021.5010	Unterhalt der Gebäude und Grundstücke		0	130.000
	01.7021.5020	Unterhalt bautechn. Anlagen		0	80.000
	01.7021.5030	Unterhalt betriebstechn. Anlagen - Wasser		0	300.000
	01.7021.5220	Zimmerausstattung		0	1.500
	01.7021.5280	Techn. Geräte und Werkzeuge		0	6.000
	01.7021.5410	Steuern und Hausgebühren		0	800
	01.7021.5430	Reinigungsmaterial, Fremdre- inigung, Schneeräumen, Streuen		0	5.500
	01.7021.5450	Gebäudeversicherung		0	9.000
	01.7021.5510	Kfz-Steuer, Kfz-Versicherung		0	5.500
	01.7021.5520	Betriebsstoffe, Schmierstoffe, Reifenenerneuerung		0	10.000
	01.7021.5530	Kfz-Unterhalt u. Instand- setzung		0	6.000
	01.7021.5600	Beschaffung v. Dienst- u. Schutzkleidung, Kleidergeld		0	16.000

Übersicht Budgetringe

Ringnr.	Haushaltsstelle	Bezeichnung	Deckungs- fähigkeit	Ansatz 2022 Einnahme	Ansatz 2022 Ausgabe
1	2	3	4	5	6
	01.7021.5620	Aus- und Fortbildung		0	3.000
	01.7021.5810	Laborbedarf		0	53.000
	01.7021.5820	Verbrauchs- und Werk- stattmaterial		0	40.000
	01.7021.5821	Fällungsmittel und chemische Zusatzstoffe	gegenseitig	0	650.000
	01.7021.5822	Verbrauchsmaterial u. a. für Messstationen	gegenseitig	0	20.000
	01.7021.5920	Wasser- und Stromkosten für Betriebszwecke		0	485.000
	01.7021.5930	Heizenergie f. Betriebszwecke		0	10.500
	01.7021.5950	Vergütung an Dritte für Abfallbeseitigung		0	1.300.000
	01.7021.6420	Sachversicherungen		0	12.400
	01.7021.6440	Abwasserabgabe		0	338.000
	01.7021.6450	Umlage a.d. Bayer. Gem.- Unfallversicherungsverband		0	4.500
	01.7021.6500	Büro- und Sachbedarf		0	1.500
	01.7021.6522	Fernsprechgebühren usw.		0	6.500
	01.7021.6540	Dienstreisen, Kfz-Entschädig.		0	300
	01.7021.6550	Sachverständigen-, Gerichts- u. ähnl. Kosten	gegenseitig	0	75.000
	01.7021.6610	Mitgliedsbeiträge zu Ver- bänden, Vereinen u. dergl.		0	1.900
	01.7021.6620	Vermischte Ausgaben		0	500
	01.7021.6790	Innere Verrechnungen		0	21.400
	01.7021.6800	Abschreibungen		0	550.000
	01.7021.6850	Verzinsung des Anlagekapitals		0	375.000
	01.7022.6800	Abschreibungen		0	0
	01.7022.6850	Verzinsung des Anlagekapitals		0	0
		Summe Ringnr. 06		1.125.200	5.730.800
07		Müllabfuhr			
	01.7200.1120	Müllabfuhrgebühren		2.900.000	0
	01.7200.1121	Einnahmen aus Verkauf von Müllsäcken		3.700	0
	01.7200.1124	Gebühren für unzulässig abgelagerten Müll		800	0
	01.7200.1125	Gebühren f. Sperrmüllent- sorgung		200.000	0
	01.7200.1126	Einnahmen aus Transport und Verkauf von Müllgefäßen		5.000	0
	01.7200.1301	Einnahmen aus Verkauf von Papier		150.000	0
	01.7200.2830	Zuführung vom Vermögens- haushalt - Sonderrücklage für Gebührenschwankungen		408.600	0
	01.7200.4100	Beamtenbezüge	gegenseitig	0	2.800
	01.7200.4110	Versorgungsrücklagen - aktive Beamte -		0	0
	01.7200.4140	Entgelte für Tariflich Beschäftigte	gegenseitig	0	483.600
	01.7200.4300	Umlagen z. Versorgungsver- band für Beamte	gegenseitig	0	1.100
	01.7200.4340	Beiträge zur Zusatzversor- gungskasse für Tariflich Beschäftigte	gegenseitig	0	38.500
	01.7200.4440	Beiträge zur gesetzl. Sozial- versicherung für Tariflich Beschäftigte	gegenseitig	0	101.200
	01.7200.4500	Beihilfen, Unterstützungen u. dergl.		0	0
	01.7200.5170	Nachsorge Deponien in Memmingen		0	0
	01.7200.5211	Wartungskosten Software	gegenseitig	0	2.300

Übersicht Budgetringe

Ringnr.	Haushaltsstelle	Bezeichnung	Deckungs- fähigkeit	Ansatz 2022 Einnahme	Ansatz 2022 Ausgabe
1	2	3	4	5	6
	01.7200.5220	Zimmerausstattung		0	1.500
	01.7200.5310	Miete für Garagen		0	7.600
	01.7200.5320	Lagerung und Ersatzbeschaffung von Müllgefäßen u. Ä.		0	35.000
	01.7200.5510	Kfz-Steuer, Kfz-Versich. einschl. Nebenversich.		0	7.500
	01.7200.5520	Betriebsstoffe, Schmierstoffe, Reifenerneuerung		0	35.000
	01.7200.5530	Unterhaltung u. Instand- setzung, TÜV-Gebühren		0	35.000
	01.7200.5600	Beschaffung v. Dienst- u. Schutzkleidung, Kleidergeld einschl. Reinigung		0	4.000
	01.7200.5900	Vergütung an Dritte für Müllabfuhr		0	230.000
	01.7200.5904	Vergütung an Dritte für Umladestation		0	275.000
	01.7200.5905	Vergütung an Dritte für Wertstoffinseln		0	135.000
	01.7200.5907	Vergütung an Dritte für Wertstoffentsorgung und Sperrmüllabfuhr		0	770.000
	01.7200.5908	Vergütung an Dritte für Müllbeseitigung im öffent- lichen Interesse		0	1.000
	01.7200.5909	Vergütung an Dritte für Papierentsorgung		0	170.000
	01.7200.5980	Kosten für Müllsäcke		0	100
	01.7200.6430	Leistungen in Schadensfällen		0	0
	01.7200.6450	Umlage a.d. Bayer. Gem.- Unfallversicherungsverband		0	3.000
	01.7200.6501	Aufwand für Fotokopiergerät		0	200
	01.7200.6510	Sachbedarf, Zeitschriften		0	900
	01.7200.6521	Rundfunkbeitrag	gegenseitig	0	300
	01.7200.6522	Fernsprech- und Datenüber- tragungsgebühren		0	800
	01.7200.6530	Öffentl. Bekanntmachungen, Zeitungsinserate, Werbung		0	12.000
	01.7200.6540	Dienstreisen, Kfz-Entschädig.		0	300
	01.7200.6550	Sachverständigenkosten		0	5.000
	01.7200.6790	Innere Verrechnungen		0	145.600
	01.7200.6800	Abschreibungen		0	12.000
	01.7200.6850	Verzinsung des Anlagekapitals		0	5.000
	01.7200.7000	Zuschüsse an Verbände für Wertstoffsammlungen		0	0
	01.7200.7120	Deponiegebühren Landkreis - alt -		0	145.000
	01.7200.8630	Zuführung zum Vermögens- haushalt - Sonderrücklage für Gebührenschwankungen		0	0
		Summe Ringnr. 07		3.668.100	2.666.300
08		Märkte			
	01.7300.1000	Verwaltungsgebühren		11.000	0
	01.7300.1130	Marktgebühren		188.000	0
	01.7300.1160	Benutzungsgebühren Toilette Schlossergasse		0	0
	01.7300.5010	Unterhalt der Toilette Schlossergasse		0	5.000
	01.7300.5030	Unterhalt betriebstechn. Anlagen		0	2.200
	01.7300.5210	Büromaschinen, Arbeitsgeräte		0	900
	01.7300.5310	Sondernutzungsgebühren, Mieten		0	34.300
	01.7300.5430	Reinigung der Marktplätze		0	35.000

Übersicht Budgetringe

Ringnr.	Haushaltsstelle	Bezeichnung	Deckungs- fähigkeit	Ansatz 2022 Einnahme	Ansatz 2022 Ausgabe
1	2	3	4	5	6
	01.7300.5431	einschl. Deponiegebühren Reinigung der Toilette Schlossergasse		0	1.200
	01.7300.5440	Strom, Wasser, Gas		0	12.000
	01.7300.5442	Strom, Wasser, Gas f. Toilette Schlossergasse		0	2.500
	01.7300.5950	Auf- u. Abbau der Markt- einrichtungen		0	30.000
	01.7300.6300	Repräsentation		0	700
	01.7300.6420	Versicherungen, Bewachungs- kosten		0	16.000
	01.7300.6510	Bücher, Zeitschriften		0	300
	01.7300.6522	Fernsprechgebühren		0	300
	01.7300.6540	Dienstreisen, Kfz-Entschädig.		0	100
	01.7300.6620	Vermischte Ausgaben	gegenseitig	0	700
	01.7300.6790	Innere Verrechnungen		0	65.000
		Summe Ringnr. 08		199.000	206.200
09		Friedhöfe			
	01.7500.1120	Friedhofsgebühren		900.000	0
	01.7500.1180	Entgelte für Unterhalt		15.000	0
	01.7500.1340	Abgabe von Material		1.000	0
	01.7500.1410	Mieten und Raumkosten		5.000	0
	01.7500.1590	Vermischte Einnahmen		2.000	0
	01.7500.1610	Zuweisung vom Land		5.200	0
	01.7500.4140	Entgelte für Tariflich Beschäftigte	gegenseitig	0	686.200
	01.7500.4340	Beiträge zur Zusatzversor- gungskasse für Tariflich Beschäftigte	gegenseitig	0	53.200
	01.7500.4440	Beiträge zur gesetzl. Sozial- versicherung für Tariflich Beschäftigte	gegenseitig	0	145.800
	01.7500.4500	Beihilfen, Unterstützungen u. dergl.	gegenseitig	0	0
	01.7500.5010	Unterhalt der Gebäude und Grundstücke		0	167.000
	01.7500.5050	Unterhalt sonstige bauliche Anlagen		0	45.000
	01.7500.5060	Vergütung an Bauhof für Unterhalt sonstiger baulicher Anlagen	gegenseitig	0	8.000
	01.7500.5170	Unterhalt der Friedhöfe		0	45.000
	01.7500.5210	Arbeitsgeräte u. -maschinen, Büromasch., Fernsprecher.usw.		0	1.000
	01.7500.5220	Einrichtungsgegenstände, bewegl. Mobiliar		0	4.000
	01.7500.5280	Techn. Geräte und Werkzeuge		0	10.000
	01.7500.5281	Techn. Geräte, Werkzeuge -Bauhofverrechnungen-		0	4.000
	01.7500.5410	Steuern und Hausgebühren		0	600
	01.7500.5420	Heizmaterial, Heizungsenergie		0	4.000
	01.7500.5430	Reinigungsmaterial, Fremdrei- nigung, Schneeräumen, Streuen		0	2.500
	01.7500.5432	Fremdreinigung Servicegesellschaft	gegenseitig	0	2.500
	01.7500.5450	Gebäudebrand- und Haft- pflichtversicherung		0	600
	01.7500.5510	Kfz-Steuer, Kfz-Versich. einschl. Nebenversich.		0	3.000
	01.7500.5520	Betriebsstoffe, Schmierstoffe, Reifenenerneuerung		0	18.000
	01.7500.5530	Unterhaltung u. Instand- setzung, TÜV-Gebühren		0	9.000
	01.7500.5531	Unterhalt, Instandsetzung		0	6.000

Übersicht Budgetringe

Ringnr.	Haushaltsstelle	Bezeichnung	Deckungs- fähigkeit	Ansatz 2022 Einnahme	Ansatz 2022 Ausgabe
1	2	3	4	5	6
	01.7500.5600	-Bauhofverrechnungen- Beschaffung v. Dienst- u. Schutzkleidung, Kleidergeld		0	3.500
	01.7500.5910	Material für Grabpflege		0	4.000
	01.7500.5920	Wasser- und Stromkosten für Betriebszwecke		0	18.000
	01.7500.6420	Versicherungen		0	100
	01.7500.6450	Beitrag zur Berufsgenossensch.		0	7.500
	01.7500.6500	Bürobedarf		0	300
	01.7500.6522	Fernsprechgebühren		0	600
	01.7500.6540	Dienstreisen, Kfz-Entschädig.		0	800
	01.7500.6610	Beiträge zu Verbänden		0	300
	01.7500.6620	Vermischte Ausgaben		0	300
	01.7500.6800	Abschreibungen		0	51.000
	01.7500.6850	Verzinsung des Anlagekapitals		0	57.000
		Summe Ringnr. 09		928.200	1.358.800
10		Stadtwald			
	01.8550.1130	Gebühren f. Sondernutzungen		300	0
	01.8550.1180	Entgelte für Auftragsarbeiten		4.500	0
	01.8550.1320	Erlös aus forstwirtschaftl. Erzeugnissen		300.000	0
	01.8550.1321	Erlös aus Nebenprodukten -Reisigverkauf u. Ä.-		6.000	0
	01.8550.1480	Jagdпachten		1.000	0
	01.8550.1590	Vermischte Einnahmen		0	0
	01.8550.1610	Erstattungen vom Land		25.000	0
	01.8550.1680	Verwaltungskosten Rechtler Brunnen		0	0
	01.8550.4100	Beamtenbezüge	gegenseitig	0	33.200
	01.8550.4110	Versorgungsrücklagen - aktive Beamte -		0	0
	01.8550.4140	Entgelte für Tariflich Beschäftigte	gegenseitig	0	240.000
	01.8550.4150	Arbeiterlöhne		0	0
	01.8550.4210	Versorgungsrücklagen - Vers.empfänger -		0	0
	01.8550.4300	Umlagen z. Versorgungsver- band für Beamte	gegenseitig	0	30.400
	01.8550.4340	Beiträge zur Zusatzversor- gungskasse für Tariflich Beschäftigte	gegenseitig	0	18.900
	01.8550.4350	Beiträge z. Zusatzversor- gungskasse f. Arbeiter		0	14.200
	01.8550.4440	Beiträge zur gesetzl. Sozial- versicherung für Tariflich Beschäftigte	gegenseitig	0	47.100
	01.8550.4450	Beiträge z. gesetzl. Sozial- versicherung f. Arbeiter		0	34.500
	01.8550.4500	Beihilfen, Unterstützungen u. dergl.	gegenseitig	0	4.000
	01.8550.4600	Personalnebenausgaben	gegenseitig	0	100
	01.8550.5010	Unterhalt der Dienst- und Waldarbeiterhütten		0	800
	01.8550.5160	Unterhalt Wald, Wege, Zäune und Waldnaturschutzmaßnahmen		0	27.000
	01.8550.5162	Auszahlung Jagdpachtanteile	gegenseitig	0	200
	01.8550.5165	Unterhalt Trimpfad u. a., Walderholungsmaßnahmen		0	1.000
	01.8550.5210	Büromaschinen, Arbeitsgeräte		0	500
	01.8550.5211	EDV-Software	gegenseitig	0	1.300
	01.8550.5220	Zimmerausstattung		0	100
	01.8550.5280	Techn. Geräte und Werkzeuge		0	2.000
	01.8550.5310	Mieten		0	400
	01.8550.5410	Steuern und Hausgebühren		0	2.800

Übersicht Budgetringe

Ringnr.	Haushaltsstelle	Bezeichnung	Deckungs- fähigkeit	Ansatz 2022 Einnahme	Ansatz 2022 Ausgabe
1	2	3	4	5	6
	01.8550.5420	Heizmaterial		0	100
	01.8550.5510	Kfz.-Steuer, Kfz.-Versich. einschl. Nebenversicherg.	gegenseitig	0	600
	01.8550.5520	Betriebsstoffe, Schmierstoffe, Reifenerneuerung	gegenseitig	0	800
	01.8550.5530	Unterhalt Waldarbeiter- schutzwagen		0	100
	01.8550.5532	Kfz-Unterhalt	gegenseitig	0	400
	01.8550.5600	Beschaffung v. Dienst- u. Schutzkleidung		0	3.000
	01.8550.5620	Aus- und Fortbildung		0	1.300
	01.8550.5800	Grenzsteine usw.		0	200
	01.8550.5900	Samen, Pflanzen, Dünger, Forstschutzmittel		0	20.000
	01.8550.5950	Vergütung an Dritte, Holz- rucker, Entrindungsmaschine		0	45.000
	01.8550.6300	Sonstige Verwaltungsausgaben, Festlichkeiten		0	100
	01.8550.6420	Sachversicherungen		0	1.300
	01.8550.6430	Leistungen in Schadensfällen		0	100
	01.8550.6450	Beitrag zur Berufsgenossensch.		0	6.000
	01.8550.6500	Bürobedarf		0	100
	01.8550.6501	Aufwand für Fotokopiergerät		0	0
	01.8550.6510	Bücher, Zeitschriften		0	100
	01.8550.6521	Rundfunkgebühren	gegenseitig	0	100
	01.8550.6522	Fernsprechgebühren usw.		0	300
	01.8550.6540	Dienstreisen, Kfz-Entschädig.		0	4.200
	01.8550.6550	Fortschreibung Forstpflgeplan	gegenseitig	0	0
	01.8550.6610	Mitgliedsbeiträge zu Ver- bänden, Vereinen u. dergl.		0	300
	01.8550.6620	Vermischte Ausgaben		0	100
		Summe Ringnr. 10		336.800	542.700
11		Grundvermögen			
	01.8800.1410	Mieten und Raumkosten		3.400.000	0
	01.8800.1411	Mietverrechnungen als Zuschüsse		55.000	0
	01.8800.1412	Mieten und Raumkosten Sanierungsobjekte		500	0
	01.8800.1550	Rückforderungen von Mietern		8.000	0
	01.8800.1551	Einnahmen aus Schadensfällen -Zweckbindung für .5011-		20.000	0
	01.8800.1557	Entschädigung für Dachnutzung		1.500	0
	01.8800.1560	Umsatzsteuer		0	0
	01.8800.1580	Sachverständigen-, Gerichts- u. ähnl. Kosten		5.000	0
	01.8800.1590	Vermischte Einnahmen		200	0
	01.8810.1420	Pachte		130.000	0
	01.8810.1430	Erbbauszinsen		581.100	0
	01.8810.1590	Vermischte Einnahmen		7.000	0
	01.8800.4140	Entgelte für Tariflich Beschäftigte	gegenseitig	0	184.100
	01.8800.4160	Beschäftigungsentgelte	gegenseitig	0	30.000
	01.8800.4340	Beiträge zur Zusatzversorgungskasse für Tariflich Beschäftigte	gegenseitig	0	13.900
	01.8800.4440	Beiträge zur gesetzl. Sozialversicherung für Tariflich Beschäftigte	gegenseitig	0	40.600
	01.8800.4500	Beihilfen, Unterstützungen u. dergl.		0	0
	01.8800.5011	Unterhalt der Wohnobjekte		0	1.459.900
	01.8800.5012	Unterhalt der Obdachlosen- unterkünfte		0	28.200

Übersicht Budgetringe

Ringnr.	Haushaltsstelle	Bezeichnung	Deckungs- fähigkeit	Ansatz 2022 Einnahme	Ansatz 2022 Ausgabe
1	2	3	4	5	6
	01.8800.5013	Unterhalt der Sanierungs- objekte		0	1.000
	01.8800.5014	Unterhalt der gewerbl. Objekte	gegenseitig	0	100.000
	01.8800.5050	Unterhalt sonstigen baulichen Anlagen		0	72.500
	01.8800.5230	Gebäudezubehör		0	2.000
	01.8800.5310	Mietausgaben für Antennen- anlage		0	75.000
	01.8800.5311	Erbbauszinsen	gegenseitig	0	37.500
	01.8800.5410	Steuern und Hausgebühren		0	280.000
	01.8800.5420	Heizmaterial, Heizungsenergie		0	20.000
	01.8800.5430	Reinigung, Winterdienst		0	82.000
	01.8800.5432	Fremdreinigung Service- gesellschaft	gegenseitig	0	50.000
	01.8800.5440	Strom, Wasser, Gas		0	490.000
	01.8800.5450	Gebäudebrand- und Haft- pflichtversicherung		0	60.000
	01.8800.5460	Laufende Betriebsausgaben Sanierungsobjekte		0	2.000
	01.8800.5510	Kfz-Steuer, Kfz-Versicherung		0	3.000
	01.8800.5520	Betriebsstoffe		0	5.000
	01.8800.5530	Kfz-Unterhalt		0	4.000
	01.8800.5900	Vergütung an Dritte für Bewachungsdienste	gegenseitig	0	97.000
	01.8800.6420	Sachversicherungen		0	200
	01.8800.6430	Leistungen in Schadensfällen		0	300
	01.8810.5180	Unterhalt der unbebauten Grundstücke		0	100.000
	01.8810.5330	Pachte		0	9.000
	01.8810.5410	Steuern und Hausgebühren		0	24.000
	01.8810.6450	Beitrag zur Berufsgenossensch.		0	100
		Summe Ringnr. 11		4.208.300	3.271.300
18		Budget 01.4101			
	01.4101.1623	Erstattungen vom Bezirk Schwaben		100	0
	01.4101.2402	Kostenbeiträge u. Aufwendungs- ersatz; Kostenersatz -EU Ausländer- üöTr.		0	0
	01.4101.2405	Kostenbeiträge u. Aufwendungs- ersatz; Kostenersatz -sonstige Ausländer- üöTr.		0	0
	01.4101.2425	Übergeleitete Unterhalts- ansprüche -sonst. Ausländer- überörtl. Träger		0	0
	01.4101.2481	Rückzahlung gewährter Hilfen (Tilgung u. Zinsen von Darlehen) -Deutsche- üöTr.		0	0
	01.4101.2482	Rückzahlung gewährter Hilfen -EU-Ausländer- überörtl. Träger		0	0
	01.4101.7301	Laufende Leistungen -Deutsche- überörtl. Träger		0	0
		Summe Ringnr. 18		100	0
19		Budget 01.4103			
	01.4103.1623	Erstattungen vom Bezirk Schwaben		100	0
		Summe Ringnr. 19		100	0
25		Budget 01.4115			
	01.4115.1623	Erstattungen vom Bezirk Schwaben		0	0
		Summe Ringnr. 25		0	0
26		Budget 01.4121			

Übersicht Budgetringe

Ringnr.	Haushaltsstelle	Bezeichnung	Deckungs- fähigkeit	Ansatz 2022 Einnahme	Ansatz 2022 Ausgabe
1	2	3	4	5	6
	01.4121.1623	Erstattungen vom Bezirk Schwaben		3.000	0
	01.4121.7301	Leistungen zur medizinischen Rehabilitation -Deutscher- üöTr.		0	0
	01.4121.7305	Leistungen zur medizinischen Rehabilitation -sonst. Ausländer- üöTr.		0	0
		Summe Ringnr. 26		3.000	0
31		Budget 01.4131			
	01.4131.1623	Erstattung vom Bezirk Schwaben		100	0
	01.4131.7405	Betreuung § 264 SGB V -sonstige Ausländer- üöTr.		0	0
		Summe Ringnr. 31		100	0
32		Budget 01.4132			
	01.4132.1623	Erstattungen vom Bezirk Schwaben		100	0
		Summe Ringnr. 32		100	0
33		Budget 01.4133			
	01.4133.6723	Erstattungen an den Bezirk Schwaben	gegenseitig	0	0
		Summe Ringnr. 33		0	0
38		Budget 01.4148			
	01.4148.1623	Erstattungen vom Bezirk Schwaben		0	0
	01.4148.7305	Bestattungskosten -sonstige Ausländer- üöTr.		0	0
		Summe Ringnr. 38		0	0
40		Budget 01.4151 - 4152			
	01.4151.2411	Kostenbeiträge u. Aufwendungsersatz; Kostenersatz -Deutsche- öTr.		0	0
	01.4151.2412	Kostenbeiträge u. Aufwendungsersatz; Kostenersatz -EU-Ausländer- öTr.		0	0
	01.4151.2415	Kostenbeiträge u. Aufwendungsersatz; Kostenersatz -sonstige Ausländer- öTr.		0	0
	01.4151.2431	Übergeleitete Unterhaltsansprüche -Deutsche- öTr.		0	0
	01.4151.2451	Leistungen v. Sozialleistungsträgern -Deutscher- öTr.		0	0
	01.4151.2452	Leistungen v. Sozialleistungsträgern -EU-Ausländer- öTr.		0	0
	01.4151.2455	Leistungen v. Sozialleistungsträgern -sonst. Ausländer- öTr.		0	0
	01.4151.2491	Rückzahl. gewährter Hilfen (Tilg. u. Zinsen v. Darlehen) -Deutscher- öTr.		0	0
	01.4151.2492	Rückzahlung gewährter Hilfen -EU-Ausländer- öTr.		0	0
	01.4151.2495	Rückzahlung gewährter Hilfen -Ausländer- öTr.		0	0
	01.4152.2411	Kostenbeiträge u. Aufwendungsersatz; Kostenersatz -Deutsche- öTr.		0	0
	01.4152.2451	Leistungen v. Sozialleistungsträgern -Deutsche- öTr.		0	0
	01.4152.2455	Leistungen v. Sozialleistungsträgern -Ausländer- öTr.		0	0

Übersicht Budgetringe

Ringnr.	Haushaltsstelle	Bezeichnung	Deckungs- fähigkeit	Ansatz 2022 Einnahme	Ansatz 2022 Ausgabe
1	2	3	4	5	6
	01.4152.2491	Rückzahlung gewährter Hilfen -Deutsche- öTr.		0	0
	01.4152.2495	Rückzahlung gewährter Hilfen -sonstige Ausländer- örtl. Träger		0	0
	01.4151.7351	Grundsicherung -Deutsche- öTr.		0	0
	01.4151.7352	Grundsicherung -EU-Ausländer- öTr.		0	0
	01.4151.7355	Grundsicherung -Sonstige Ausländer- öTr.		0	0
	01.4152.7351	Grundsicherung -Deutsche- öTr.		0	0
	01.4152.7352	Grundsicherung -EU-Ausländer- öTr.		0	0
	01.4152.7355	Grundsicherung -sonstige Ausländer- öTr.		0	0
		Summe Ringnr. 40		0	0
42		Budget 01.4152			
	01.4152.7400	Grundsicherung i. E. - üöTr.		0	100
		Summe Ringnr. 42		0	100
43		Budget 01.4260			
	01.4260.1610	Erstattungen des Landes		0	0
	01.4260.2410	Kostenbeiträge u. Aufwendungs- ersatz; Kostenersatz A		0	0
	01.4260.2450	Leistungen v. Sozialleistungs- trägern A		0	0
	01.4260.7910	Hilfe zum Lebensunterhalt in besonderen Fällen (§ 2) A		0	0
	01.4260.7911	Hilfe in besonderen Lebens- lagen in besonderen Fällen (§ 2) A		0	0
	01.4260.7912	Grundleistungen gem. § 3 -Sachleistungen- A		0	0
	01.4260.7913	Grundleistungen gem. § 3 -Wertgutscheine- A		0	0
	01.4260.7914	Grundleistungen gem. § 3 -Geldleistungen f. persönl. Bedürfnisse- A		0	0
	01.4260.7915	Grundleistungen gem. § 3 -Geldleistungen für den Lebensunterhalt- A		0	0
	01.4260.7916	Leistungen bei Krankheit, Schwangerschaft und Geburt (§ 4) A		0	0
	01.4260.7917	Leistungen gem. § 5 -Arbeitsgelegenheiten- A		0	0
	01.4260.7918	Sonstige Leistungen gem. § 6 -Sachleistungen- A		0	0
	01.4260.7919	Sonstige Leistungen gem. § 6 -Geldleistungen- A		0	0
	01.4260.7921	Hilfe in besonderen Lebens- lagen in besonderen Fällen (§ 2) I		0	0
	01.4260.7926	Leistungen bei Krankheit, Schwangerschaft und Geburt (§ 4) I		0	0
		Summe Ringnr. 43		0	0
44		Budget 01.4261			
	01.4261.1610	Erstattungen des Landes		0	0
	01.4261.2410	Kostenbeiträge u. Aufwendungs- ersatz; Kostenersatz		0	0

Übersicht Budgetringe

Ringnr.	Haushaltsstelle	Bezeichnung	Deckungs- fähigkeit	Ansatz 2022 Einnahme	Ansatz 2022 Ausgabe
1	2	3	4	5	6
	01.4261.2450	Leistungen v. Sozialleistungs- trägern		0	0
	01.4261.2470	A Sonst. Ersatzleistungen A		0	0
	01.4261.7910	Hilfe zum Lebensunterhalt in besonderen Fällen (§ 2) A		0	0
	01.4261.7911	Hilfe in besonderen Lebensla- gen in besonderen Fällen (§ 2) A		0	0
	01.4261.7912	Grundleistungen gem. § 3 -Sachleistungen- A		0	0
	01.4261.7913	Grundleistungen gem. § 3 -Wertgutscheine- A		0	0
	01.4261.7914	Grundleistungen gem. § 3 -Geldleistungen f. persönl. Bedürfnisse- A		0	0
	01.4261.7915	Grundleistungen gem. § 3 -Geldleistungen für den Lebensunterhalt- A		0	0
	01.4261.7916	Leistungen bei Krankheit, Schwangerschaft und Geburt (§ 4) A		0	0
	01.4261.7917	Leistungen gem. § 5 -Arbeitsgelegenheiten- A		0	0
	01.4261.7918	Sonstige Leistungen gem. § 6 -Sachleistungen- A		0	0
	01.4261.7919	Sonstige Leistungen gem. § 6 -Geldleistungen- A		0	0
	01.4261.7921	Hilfe in besonderen Lebensla- gen in besonderen Fällen (§ 2) I		0	0
	01.4261.7926	Leistungen bei Krankheit, Schwangerschaft und Geburt (§ 4) I		0	0
		Summe Ringnr. 44		0	0
45		Budget 01.4400			
	01.4400.7529	Altenhilfe § 26 e		0	0
	01.4400.7532	-Beihilfe an Hinterbliebene- Ergänzende Hilfe z. Lebens- unterh. f. Hinterbliebene		0	0
	01.4400.7542	Erholungsfürsorge f. Hinterbliebene		0	0
		Summe Ringnr. 45		0	0
49		Jugendring Ferienaktion			
	01.4512.4160	Beschäftigungsentgelte	gegenseitig	0	1.000
	01.4512.5700	Verpflegung	gegenseitig	0	100
	01.4512.5740	Pädagogisches Verbrauchsmaterial	gegenseitig	0	1.800
	01.4512.6390	Fahrtkosten	gegenseitig	0	200
	01.4512.6540	Dienstreisen, Kfz-Entschädig.	gegenseitig	0	200
	01.4512.6580	Sonst. Geschäftsausgaben	gegenseitig	0	2.800
		Summe Ringnr. 49		0	6.100
50		Unbegleitete Minderjährige			
	01.4553.1621	Erstattg. vom Bezirk Schwaben für unbegleitete Minderjährige		1.500	0
	01.4556.1621	Erstattg. vom Bezirk Schwaben für unbegleitete Minderjährige		0	0
	01.4557.1621	Erstattg. vom Bezirk Schwaben für unbegleitete Minderjährige		271.600	0
	01.4561.1621	Erstattg. vom Bezirk Schwaben für unbegleitete Minderjährige		70.200	0
	01.4565.1621	Erstattg. vom Bezirk Schwaben für unbegleitete Minderjährige		63.500	0

Übersicht Budgetringe

Ringnr.	Haushaltsstelle	Bezeichnung	Deckungs- fähigkeit	Ansatz 2022 Einnahme	Ansatz 2022 Ausgabe
1	2	3	4	5	6
	01.4553.7613	Leistungen an Erziehungs- beist f. unbegleit Minderjähr.	gegenseitig	0	1.500
	01.4556.7715	Gewähr. v. Leist. f. Vollzeit- pflege f. unbegleit Minderj.	gegenseitig	0	0
	01.4557.7714	Hilfen durch Heimpflege für unbegleitete Minderjährige	gegenseitig	0	271.600
	01.4561.7613	Gew. v. Leist. f. Erzieh.beist f. ehem. unbegl. Minderjähr.	gegenseitig	0	3.000
	01.4561.7714	Hilfen durch Heimpflege für unbegleitete Minderjährige	gegenseitig	0	67.200
	01.4565.7714	Unterbringung in Heimen für unbegleitete Minderjährige	gegenseitig	0	63.500
		Summe Ringnr. 50		406.800	406.800
51		Maximilian-Kolbe-Saal			
	01.8401.4140	Entgelte für Tariflich Beschäftigte	gegenseitig	0	30.400
	01.8401.4340	Beiträge zur Zusatz- versorgungskasse für Tariflich Beschäftigte	gegenseitig	0	2.500
	01.8401.4440	Beiträge zur gesetzl. Sozialversicherung für Tariflich Beschäftigte	gegenseitig	0	6.400
		Summe Ringnr. 51		0	39.300
		Gesamtsumme		24.165.800	71.903.500

Übersicht Verpflichtungsermächtigungen
im Haushaltsjahr 2022
- Aufteilung nach Haushaltsstellen -

Haushaltsstelle	Bezeichnung der Maßnahme	2023	2024	2025	Gesamtermächtigung
02 . 0610 . 9400	Verwaltungseinrichtungen	2.200.000,00 €	0	0	2.200.000,00 €
	Umbau altes Rathaus Amendingen - Planung -				
02 . 0610 . 9411	Verwaltungseinrichtungen Teilsanierung Steuerhaus (insbes. statische Sicherung)	450.000,00 €	0	0	450.000,00 €
02 . 0620 . 9350	EDV-Anlagen Anschaffung EDV-Ausstattung	300.000,00 €	0	0	300.000,00 €
02 . 1300 . 9350	Feuerlöschwesen Anschaffung Fahrzeuge	1.000.000,00 €	0	0	1.000.000,00 €
02 . 1300 . 9403	Feuerlöschwesen Erweiterung Feuerwehrhaus Eisenburg - Planung-	300.000,00 €	0	0	300.000,00 €
02 . 2000 . 9354	Allgemeine Schulverwaltung Anschaffungen Digitalpakt	360.000,00 €	0	0	360.000,00 €
02 . 2111 . 9410	Edith-Stein-Schule Generalsanierung	6.000.000,00 €	0	0	6.000.000,00 €
02 . 4631 . 9502	Kinderspielplätze Neubau Spielplatz Römersiedlmg	100.000,00 €	0	0	100.000,00 €
02 . 4640 . 9415	Kindertagesstätten Kindergarten Steinheim Neubau/Erweiterung	500.000,00 €	0	0	500.000,00 €
02 . 4640 . 9880	Kindertagesstätten Inv.Zuschüsse an Dritte (Johanniter)	100.000,00 €	0	0	100.000,00 €
02 . 4640 . 9881	Kindertagesstätten Inv.Zuschüsse an Dritte (Evang.-Luth. Kirchengemeinde)	500.000,00 €	0	0	500.000,00 €
02 . 5500 . 9880	Allgemeine Verwaltung der Angelegenheiten des Sports Inv.zuschüsse an Sportvereine	500.000,00 €	0	0	500.000,00 €

Übersicht Verpflichtungermächtigungen
im Haushaltsjahr 2022
- Aufteilung nach Haushaltsstellen -

Haushaltsstelle	Bezeichnung der Maßnahme	2023	2024	2025	Gesamtermächtigung
02 . 5626 . 9401	Turnhallen	300.000,00 €	0	0	300.000,00 €
	Neubau Turnhalle Reichshain- schule -Planung-				
02 . 5800 . 9512	Park- und Gartenanlagen, Stadtgärtnerei Grünanlage Europastraße West	100.000,00 €	0	0	100.000,00 €
02 . 6100 . 9500	Orts- und Regionalplanung	100.000,00 €	0	0	100.000,00 €
	Maßnahmen im Rahmen der "Sozialen Stadt"				
02 . 7200 . 9500	Müllabfuhr Verlagerung Grüngutstelle Steinheim	625.000,00 €	0	0	625.000,00 €
02 . 7200 . 9501	Müllabfuhr Sickerwassereinfassung (ehem. Deponie Stadtweiher)	700.000,00 €	0	0	700.000,00 €
02 . 7500 . 9505	Friedhöfe Sanierung des Alten Friedhofes (einschl. Leichenhalle)	300.000,00 €	0	0	300.000,00 €
02 . 7710 . 9401	Bauhof - Fuhrpark	150.000,00 €	0	0	150.000,00 €
	Sanierung Bauhof Neubau Lagerhalle/Garagen				
02 . 8550 . 9400	Stadtwald Neubau Waldinformations- und Erlebniszentrum (WIEZ)	200.000,00 €	0	0	200.000,00 €
		14.785.000,00 €	0	0	14.785.000,00 €

Übersicht Verwahrhaushaltsstellen

Haushaltsstele	Bezeichnung	BwSt.
91 . 0200.1000	Frauenbeauftragte	02
91 . 0210.1780	Europabüro - Spenden	02.1
91 . 0210.1781	Spenden Ukraine (Tschernihiw)	02.1
91 . 0210.6100	Projektfonds Fußgängerzone	02.1
91 . 0210.6350	Europabüro - Städtepartnerschaft	02.1
91 . 0210.6351	Städtepartnerschaft - Engagement Global	02.1
91 . 0610.5010	Gewährleistungseinbehalte für Bauunterhalt Verwaltungs- gebäude	10
91 . 1000.1000	Sicherungseinbehalte	10
91 . 1000.1780	Hauptamt - Spenden	02.1
91 . 1000.6320	Hauptamt - Festlichkeiten	10.1
91 . 1000.6540	Hauptamt - Dienstreisen	10.1
91 . 1000.8400	Gesundheitstage	10.1
91 . 1100.1000	Personalamt - Verrechnung Personalkosten-	11
91 . 1100.6540	Personalamt - Fahrtkosten DB (Einnahmen)	11
91 . 1111.0900	Besoldungsstelle - Lohn- und Kirchensteuer	11
91 . 1111.0910	Besoldungsstelle - Sozial- versicherung	11
91 . 1111.0920	Besoldungsstelle - AG-Anteil zur Zusatzversorgung	11
91 . 1111.0950	Besoldungsstelle - nicht zu zuordnende Zahlungen, Rückrufe	11
91 . 1111.0960	Besoldungsstelle - Gehälter	11
91 . 1111.0991	Besoldungsstelle - Sonstige Abzüge	11
91 . 1111.0992	Besoldungsstelle - Sonstige Abzüge Arbeiter	11
91 . 1111.1400	Besoldungsstelle - Gehaltsvorschüsse	11
91 . 1111.4961	Besoldungsstelle - Kindergeld nach dem EStG	11
91 . 1200.1000	Schulverwaltung - Internatskosten Berufsschüler	12
91 . 1200.1100	Schulverwaltung - Fördermaßnahmen Schulen	12
91 . 1200.2000	Schulverwaltung - Solidaritätsfond Schulen	12
91 . 1200.3000	Schulverwaltung - allgemein	12
91 . 1200.4000	IT- Servicevertrag Schulen	12
91 . 1210.1000	Sportamt - allgemein	12
91 . 1210.5500	Konto AK Schulsport (Einnahmen)	12
91 . 1210.5700	Sportamt - Freibad (Wertmarken Pfand)	12
91 . 1210.5710	Sportamt - Betriebsvorschuss Hallenbad	12
91 . 1220.7170	BAföG - Einnahmen Darlehen	12
91 . 1220.7171	BAföG - Einnahmen Zuschuss	12
91 . 1220.7172	BayAföG - Einnahmen Land	12
91 . 1220.7173	AFBG - Einnahmen	12
91 . 1300.1601	Kulturamt - Theater- und Kulturverein, Abwicklung Vorjahre	13
91 . 1300.1602	Kulturamt - Theater- und Kulturverein, Abonnementeinnahmen	13
91 . 1300.1603	Kulturamt - Theater- und Kulturverein, Einnahmen Tageskasse	13
91 . 1300.1604	Kulturamt - Theater- und Kulturverein, Honorare und Spesen	13
91 . 1300.1605	Kulturamt - Theater- und Kulturverein, Saalmieten incl. Nebenkoste	13
91 . 1300.1606	Kulturamt - Theater- und Kulturverein, sonstige Nebenkosten	13
91 . 1300.1607	Kulturamt - Theater- u. Kulturverein, Ein- nahmen aus Programmings	13
91 . 1300.1608	Theater- u. Kulturverein - Einnahmen aus Sponsoring	13
91 . 1300.3211	Kulturamt - Museum Hermannsbau	13
91 . 1300.3212	Kulturamt - Museen im Antonierhaus	13
91 . 1300.3213	Kulturamt - MEWO Kunsthalle	13
91 . 1600.1000	Stadtinformation - Registrierkasse	16
91 . 1600.1100	Stadtinformation - EC-Cash	16

Übersicht Verwahrhaushaltsstellen

Haushaltsstele	Bezeichnung	BwSt.
91 . 1600.1200	Stadtinformation - Überweisungen	16
91 . 1600.1300	Stadtinformation - Gutscheine	16
91 . 1600.1310	Verkauf Geschenkgutscheine stadtmaking memmingen	16
91 . 1600.1320	Akzeptanz Geschenkgutscheine stadtmaking memmingen	16
91 . 1600.1400	Stadtinformation - Sicherungseinbehalte Bau- maßnahmen (Stadt-	19
91 . 1600.5601	Stadtinformation - Kautio Eissporthalle	16
91 . 1600.5801	Stadtinformation - Kautio Stadtpark Neue Welt	16
91 . 1600.6810	Schlüsselpfand Fahrradbox	19
91 . 1600.8400	Stadtinformation - Kautio Stadthalle	19
91 . 1900.1400	Sicherungseinbehalte	19
91 . 1900.5601	Kautio Eissporthalle	19
91 . 1900.5801	Kautio Stadtpark Neue Welt	19
91 . 1900.6810	Schlüsselpfand Fahrradboxen	19
91 . 1900.6811	Schlüsselpfand Eissporthalle	19
91 . 1900.8400	Kautio Stadthalle	19
91 . 2000.1000	Kommunales Energiemanagement	20
91 . 2000.1001	Photovoltaikanlage Vöhlingymnasium	20
91 . 2000.2000	Kämmerei -Siemens /Contracting	20
91 . 2000.5200	Kämmerei - Steuergesetz Baurechnungen	20
91 . 2000.6420	Kämmerei - Versicherungen	20
91 . 2100.0000	Stadtkasse - Bestandsübernahme	21
91 . 2100.0110	Stadtkasse - Gerichtskosten (Zustellgebühren)	21
91 . 2100.0150	Stadtkasse - Rückforderung UVG	21
91 . 2100.1000	Stadtkasse - Durchlaufende Gelder	21
91 . 2100.1120	Stadtkasse - Amtshilfeersuchen (Einziehung)	21
91 . 2100.1500	Stadtkasse - Hand- u. Wechselgeldvorsch.	21
91 . 2100.2000	Stadtkasse - Kassenüberschüsse	21
91 . 2100.3000	Stadtkasse - Umsatzsteuer	21
91 . 2100.4000	Mastercard- Prepaid	21
91 . 2300.1000	Liegenschaftsamt - Sicherungseinbehalte Baumaßnahmen	23
91 . 2300.1180	Liegenschaftsamt - Schlüsselpfand Erlenweg	23
91 . 2300.1410	Liegenschaftsamt - Mietkautionen	23
91 . 2300.4880	Wohngeld - Rückforderung	23
91 . 2300.5010	Liegenschaftsamt - Zwangsräumungen	23
91 . 2400.1000	Bürgerstift - Verwahrgelder Heimbewohner	24
91 . 2400.2000	Bürgerstift - Gewährleistungseinbehalte	24
91 . 2400.3000	Bürgerstift - Verpflegung	24
91 . 3000.1000	Großzunft - Ablieferungen	35
91 . 3200.2000	Ordnungsamt - Fundgelder	32
91 . 3200.3000	Ordnungsamt - Gebühren Kaminkehrer	32
91 . 3200.4000	Ordnungsamt - Lebensmittelüberwachung	32
91 . 3330.1000	Singschule - Hilfe für Tschernigiw	13.2
91 . 3400.1400	Amt für Brand- u. KatS - Katastrophenschutz	34
91 . 3600.1000	Ausländeramt	36
91 . 3700.0220	Straßenverkehrsamt - KBA-Gebühren	37
91 . 3700.1000	Straßenverkehrsamt - ungeklärte Zahlungen KVÜ	37
91 . 3700.1230	Straßenverkehrsamt - Kfz-Briefe	37
91 . 3800.5000	Städt. Gesundheitsamt - Pockenschutzimpfung	38
91 . 3900.1000	Veterinäramt - Ablieferung	39

Übersicht Verwahrhaushaltsstellen

Haushaltsstele	Bezeichnung	BwSt.
91 . 4000.1000	Sozialamt - Bezirk	40
91 . 4000.2000	Sozialamt - Spenden Heyne-Stiftung	40
91 . 4000.3000	Sozialamt - Spenden für soziale Zwecke	40
91 . 4000.3100	Sozialamt - Zuwendungen aus der Lorenz Steffel'schen Stiftung	40
91 . 4000.3110	Sozialamt - Zuwendungen aus der Patriziatsstiftung	40
91 . 4000.3120	Sozialamt - Zuwendungen aus der Dreikönigskapellenstiftung	40
91 . 4000.4200	Jobcenter - Ukraine-Krise	21
91 . 4000.4400	Sozialamt - Dauervorschuss KOF	40
91 . 4000.4820	Jobcenter - Unterhaltseinnahmen SGB II	40
91 . 4000.5000	Sozialamt - Krankenkassen für Krankenhilfe	40
91 . 4000.5100	Krankenkasse für Krankenhilfe Asyl	40
91 . 4000.6000	Sozialamt - BA für kommunale Leistungen SGB II	40
91 . 4000.7000	Sozialamt - Seniorenarbeit	40
91 . 4000.8000	Sozialamt - Erstattung Land für GSi	40
91 . 4000.9000	Flüchtlinge in Erstaufnahme- einrichtungen	40
91 . 4001.1000	Seniorenfachstelle	4000
91 . 4100.4200	UVG - Ukraine-Krise	21
91 . 4100.4550	Jugendamt - Heimunterbringung UMF	41
91 . 4100.4600	Jugendamt - Bewirtschaftungskonto Jugendhaus	41
91 . 4100.4603	Jugendamt - Bewirtschaftungskonto Projekt MIR	41
91 . 4100.4641	Jugendamt- BuT intern	41
91 . 4100.4646	Jugendamt - Bewirtschaftungskonto Freizeiteinrichtung Splash	41
91 . 4100.4651	KOKI- Spenden für Dritte	41
91 . 4100.5530	Jugendamt - Bewirtschaftung Jugendmobil	41
91 . 4200.1000	Kindertageseinrichtungen - Sicherungseinbehalte Bau- maßnahmen	42
91 . 4200.1700	KiTa Zuweisung Freistaat Bayern	42
91 . 4200.1701	KiTa Zuweisung vom Bund für Betriebskosten	42
91 . 4200.1702	KiTa Zuweisung Freistaat Bayern für Beitragsübernahme	42
91 . 4200.1703	Tagespflege Zuweisung Freistaat Bayern und Bund	42
91 . 4200.1710	Kindertageseinrichtungen - Personalkostenzuschüsse	42
91 . 4200.1711	Zuweisungen vom Land für Leitungsbonus	42
91 . 4200.1712	Zuweisungen vom Land für Ersatz Elternbeiträge	42
91 . 4200.2000	Baumaßnah. Sonnenscheinkinder- garten	42
91 . 4200.4200	Girokonten der KiTas	42
91 . 4200.4640	Kindertageseinrichtungen - Gebühren Fortbildung	42
91 . 5000.1000	Bauverwaltungsamt - Statikprüfung	50
91 . 5000.1111	Pockenschutzimpfung	38
91 . 5100.1000	Stadtplanungsamt - Sicherungseinbehalte	51
91 . 5100.6100	Soziale Stadt MM-Ost Sonderveranstaltungen	51
91 . 5200.1000	Hochbauamt - Sicherungseinbehalte	52
91 . 5300.1000	Tiefbauamt - Sicherungseinbehalte	53
91 . 5300.6300	Tiefbauamt - Private Erschließung	23
91 . 5500.1000	Amt 55 - Sicherungseinbehalte Baumaßnahme	55
91 . 6000.1000	Rechtsamt Bußgelder	60
91 . 6010.1000	Umweltschutzverwaltung - Kosten Sachverständigengutachten	60.1
91 . 6100.7021	GKW - Sicherungseinbehalte	61
91 . 6200.1000	Forstverwaltung - Holzgelder	62
91 . 6200.2000	Forstverwaltung - Verkaufserlöse Revier Süd	62
91 . 6200.3000	Forstverwaltung - Verkaufserlöse Revier Nord	62

Übersicht Verwahrhaushaltsstellen

Haushaltsstele	Bezeichnung	BwSt.
91 . 6200.4000	Betriebskasse - Forst	62
91 . 6810.1680		
91 . 7910.6100	Projektfonds Fußgängerzone	02.1
92 . 0200.1000	Frauenbeauftragte	02
92 . 0210.1780	Europabüro - Spenden	02.1
92 . 0210.1781	Spenden Ukraine (Tschernihw)	02.1
92 . 0210.6100	Projektfonds Fußgängerzone	02.1
92 . 0210.6350	Europabüro - Städtepartnerschaft	02.1
92 . 0210.6351	Städtepartnerschaft - Engagement Global	02.1
92 . 0610.5010	Gewährleistungseinbehalte für Bauunterhalt Verwaltungs- gebäude	10
92 . 1000.1000	Sicherungseinbehalte	10
92 . 1000.1780	Hauptamt - Spenden	02.1
92 . 1000.6320	Hauptamt - Festlichkeiten	10.1
92 . 1000.6540	Hauptamt - Dienstreisen	10.1
92 . 1000.8400	Gesundheitstage	10.1
92 . 1100.1000	Personalamt - Verrechnung Personalkosten-	11
92 . 1100.6540	Personalamt - Fahrtkosten DB (Einnahmen)	11
92 . 1111.0900	Besoldungsstelle - Lohn- und Kirchensteuer	11
92 . 1111.0910	Besoldungsstelle - Sozial- versicherung	11
92 . 1111.0920	Besoldungsstelle - AG-Anteil zur Zusatzversorgung	11
92 . 1111.0950	Besoldungsstelle - nicht zu zuordnende Zahlungen, Rückrufe	11
92 . 1111.0960	Besoldungsstelle - Gehälter	11
92 . 1111.0991	Besoldungsstelle - Sonstige Abzüge	11
92 . 1111.0992	Besoldungsstelle - Sonstige Abzüge Arbeiter	11
92 . 1111.1400	Besoldungsstelle - Gehaltsvorschüsse	11
92 . 1111.4961	Besoldungsstelle - Kindergeld nach dem EStG	11
92 . 1200.1000	Schulverwaltung - Internatskosten Berufsschüler	12
92 . 1200.1100	Schulverwaltung - Fördermaßnahmen Schulen	12
92 . 1200.2000	Schulverwaltung - Solidaritätsfond Schulen	12
92 . 1200.3000	Schulverwaltung - allgemein	12
92 . 1200.4000	IT- Servicevertrag Schulen	12
92 . 1210.1000	Sportamt - allgemein	12
92 . 1210.5500	Konto AK Schulsport (Ausgaben)	12
92 . 1210.5700	Sportamt - Freibad (Wertmarken Pfand)	12
92 . 1210.5710	Sportamt - Betriebsvorschuss Hallenbad	12
92 . 1220.7170	BAföG -	12
92 . 1220.7171	BAföG - Ausgaben Zuschuss	12
92 . 1220.7172	BayAföG - Land	12
92 . 1220.7173	AFBG - Ausgaben	12
92 . 1300.1601	Kulturamt - Theater- und Kulturverein, Abwicklung Vorjahre	13
92 . 1300.1602	Kulturamt - Theater- und Kulturverein, Abonnementeinnahmen	13
92 . 1300.1603	Kulturamt - Theater- und Kulturverein, Einnahmen Tageskasse	13
92 . 1300.1604	Kulturamt - Theater- und Kulturverein, Honorare und Spesen	13
92 . 1300.1605	Kulturamt - Theater- und Kulturverein, Saalmieten incl. Nebenkoste	13
92 . 1300.1606	Kulturamt - Theater- und Kulturverein, sonstige Nebenkosten	13
92 . 1300.1607	Kulturamt - Theater- u. Kulturverein, Ein- nahmen aus Programmins	13
92 . 1300.1608	Theater- u. Kulturverein - Einnahmen aus Sponsoring	13
92 . 1300.3211	Kulturamt - Museum Hermannsbau	13
92 . 1300.3212	Kulturamt - Museen im Antonierhaus	13

Übersicht Verwahrhaushaltsstellen

Haushaltsstele	Bezeichnung	BwSt.
92 . 1300.3213	Kulturamt - MEWO Kunsthalle	13
92 . 1600.1000	Stadtinformation - Registrierkasse	16
92 . 1600.1100	Stadtinformation - EC-Cash	16
92 . 1600.1200	Stadtinformation - Überweisungen	16
92 . 1600.1300	Stadtinformation - Gutscheine	16
92 . 1600.1310	Verkauf Geschenkgutscheine stadtmaking memmingen	16
92 . 1600.1320	Akzeptanz Geschenkgutscheine stadtmaking memmingen	16
92 . 1600.1400	Stadtinformation - Sicherungseinbehalte Bau- maßnahmen (Stadt-	19
92 . 1600.5601	Stadtinformation - Kautio Eissporthalle	16
92 . 1600.5801	Stadtinformation - Kautio Stadtpark Neue Welt	16
92 . 1600.6810	Schlüsselpfand Fahrradbox	19
92 . 1600.8400	Stadtinformation - Kautio Stadthalle	19
92 . 1900.1400	Sicherungseinbehalte	19
92 . 1900.5601	Kautio Eissporthalle	19
92 . 1900.5801	Kautio Stadtpark Neue Welt	19
92 . 1900.6810	Schlüsselpfand Fahrradboxen	19
92 . 1900.6811	Schlüsselpfand Eissporthalle	19
92 . 1900.8400	Kautio Stadthalle	19
92 . 2000.1000	Kommunales Energiemanagement	20
92 . 2000.1001	Photovoltaikanlage Vöhlingymnasium	20
92 . 2000.2000	Kämmerei - Siemens/Contracting	20
92 . 2000.5200	Kämmerei - Steuergesetz Baurechnungen	20
92 . 2000.6420	Kämmerei - Versicherungen	20
92 . 2100.0000	Stadtkasse - Bestandsübernahme	21
92 . 2100.0110	Stadtkasse - Gerichtskosten (Zustellgebühren)	21
92 . 2100.0150	Stadtkasse - Rückforderung UVG	21
92 . 2100.1000	Stadtkasse - Durchlaufende Gelder	21
92 . 2100.1120	Stadtkasse - Amtshilfeersuchen (Einziehung)	21
92 . 2100.1500	Stadtkasse - Hand- u. Wechselgeldvorsch.	21
92 . 2100.2000	Stadtkasse - Kassenüberschüsse	21
92 . 2100.3000	Stadtkasse - Umsatzsteuer	21
92 . 2100.4000	Mastercard- Prepaid	21
92 . 2300.1000	Liegenschaftsamt - Sicherungseinbehalte Baumaßnahmen	23
92 . 2300.1180	Liegenschaftsamt - Schlüssel- pfand Erlenweg	23
92 . 2300.1410	Liegenschaftsamt - Mietkautioen	23
92 . 2300.4880	Wohngeld - Rückforderung	23
92 . 2300.5010	Liegenschaftsamt- Zwangsräumungen	23
92 . 2400.1000	Bürgerstift - Verwahrgelder Heimbewohner	24
92 . 2400.2000	Bürgerstift - Gewährleistungseinbehalte	24
92 . 2400.3000	Bürgerstift - Verpflegung	24
92 . 3000.1000	Großzunft - Ablieferungen	35
92 . 3200.2000	Ordnungsamt - Fundgelder	32
92 . 3200.3000	Ordnungsamt - Gebühren Kaminkehrer	32
92 . 3200.4000	Ordnungsamt - Lebensmittelüberwachung	32
92 . 3330.1000	Singschule - Hilfe für Tschernigw	13.2
92 . 3400.1400	Amt für Brand- u. KatS - Katastrophenschutz	34
92 . 3600.1000	Ausländeramt	36
92 . 3700.0220	Straßenverkehrsamt - KBA-Gebühren	37
92 . 3700.1000	Straßenverkehrsamt - ungeklärte Zahlungen KVÜ	37

Übersicht Verwahrrhaushaltsstellen

Haushaltsstele	Bezeichnung	BwSt.
92 . 3700.1230	Straßenverkehrsamt - Kfz.-Briefe	37
92 . 3800.5000	Städt. Gesundheitsamt - Pockenschutzimpfung	38
92 . 3900.1000	Veterinäramt - Ablieferung	39
92 . 4000.1000	Sozialamt - Bezirk	40
92 . 4000.2000	Sozialamt - Spenden Heyne-Stiftung	40
92 . 4000.3000	Sozialamt - Spenden für soziale Zwecke	40
92 . 4000.3100	Sozialamt - Zuwendungen aus der Lorenz Steffel'schen Stiftung	40
92 . 4000.3110	Sozialamt - Zuwendungen aus der Patriziatsstiftung	40
92 . 4000.3120	Sozialamt - Zuwendungen aus der Dreikönigskapellenstiftung	40
92 . 4000.4200	Jobcenter Ukraine-Krise	21
92 . 4000.4400	Sozialamt - Dauervorschuss KOF	40
92 . 4000.4820	Jobcenter - Unterhaltseinnahmen SGB II	40
92 . 4000.5000	Sozialamt - Krankenkassen für Krankenhilfe	40
92 . 4000.5100	Krankenkasse für Krankenhilfe Asyl	40
92 . 4000.6000	Sozialamt - BA für kommunale Leistungen SGB II	40
92 . 4000.7000	Sozialamt - Seniorenarbeit	40
92 . 4000.8000	Sozialamt - Erstattung Land für GSi	40
92 . 4000.9000	Sozialamt - Flüchtlinge in Erstaufnahmeeinrichtung	40
92 . 4001.1000	Seniorenfachstelle	4000
92 . 4100.4200	UVG - Ukraine-Krise	21
92 . 4100.4550	Jugendamt - Heimunterbringung UMF	41
92 . 4100.4600	Jugendamt - Bewirtschaftungskonto Jugendhaus	41
92 . 4100.4603	Jugendamt - Bewirtschaftungskonto Projekt MIR	41
92 . 4100.4641	Jugendamt- BuT intern	41
92 . 4100.4646	Jugendamt - Bewirtschaftungskonto Freizeiteinrichtung Splash	41
92 . 4100.4651	KOKI- Spenden für Dritte	41
92 . 4100.5530	Jugendamt - Bewirtschaftung Jugendmobil	41
92 . 4200.1000	Kindertageseinrichtungen - Sicherungseinbehalte Bau- maßnahmen	42
92 . 4200.1700	KiTa Zuweisung Freistaat Bayern	42
92 . 4200.1701	KiTa Zuweisung vom Bund für Betriebskosten	42
92 . 4200.1702	KiTa Zuweisung Freistaat Bayern für Beitragsübernahme	42
92 . 4200.1703	Tagespflege Zuweisung Freistaat Bayern und Bund	42
92 . 4200.1710	Kindertageseinrichtungen - Personalkostenzuschüsse	42
92 . 4200.1711	Kindertagesstätte Leitungsbonus	42
92 . 4200.1712	Zuweisungen vom Land für Elternbeitragsersatz	42
92 . 4200.2000	Baumaßnahme Sonnenscheinkinder garten	42
92 . 4200.4200	Girokonten der KiTas	42
92 . 4200.4640	Kindertageseinrichtungen - Gebühren Fortbildung	42
92 . 5000.1000	Bauverwaltungsamt - Statikprüfung	50
92 . 5000.1111	Pockenschutzimpfung	38
92 . 5100.1000	Stadtplanungsamt - Sicherungseinbehalte	51
92 . 5100.6100	Soziale Stadt MM-Ost Sonderveranstaltungen	51
92 . 5200.1000	Hochbauamt - Sicherungseinbehalte	52
92 . 5300.1000	Tiefbauamt - Sicherungseinbehalte	53
92 . 5300.6300	Tiefbauamt - Private Erschließung	23
92 . 5500.1000	Amt 55 - Sicherungseinbehalte Baumaßnahme	55
92 . 6000.1000	Rechtsamt Bußgelder	60
92 . 6010.1000	Umweltschutzverwaltung - Kosten Sachverständigengutachten	60.1
92 . 6100.7021	GKW - Sicherungseinbehalte	61

Übersicht Verwahrhaushaltsstellen

Haushaltsstele	Bezeichnung	BwSt.
92 . 6200.1000	Forstverwaltung - Holzgelder	62
92 . 6200.2000	Forstverwaltung - Verkaufserlöse Revier Süd	62
92 . 6200.3000	Forstverwaltung - Verkaufserlöse Revier Nord	62
92 . 6200.4000	Betriebskasse - Forst	62
92 . 6810.1680		
92 . 7910.6100	Projektfonds Fußgängerzone	02.1

STELLENPLAN

2022

- Stadt Memmingen
- Stadtwerke Memmingen

STELLENPLAN
Teil A - Beamte

Laufbahngruppen und Amtsbezeichnungen	Bes. Gruppe	Zahl der Stellen 2022			Zahl der Stellen 2021	Zahl der tatsächlich besetzten Stellen am 30.06.2021	Vermerke, Erläuterungen, Aufgliederung der ausgesonderten Stellen
		insgesamt	darunter				
			mit Zulage	ausgesondert			
I. Gemeindeverwaltung							
	B 6	1	-	1	1	1,000	1 x Kommunale Wahlbeamte
	Festbezug	2	-	2	2	2,000	2 x Kommunale Wahlbeamte
	A 16	4	-	2	3	2,600	1 x Gesundheitsamt, 1 x Veterinäramt
	A 15	6	1	2	7	6,800	2 x Realschule
	A 14	8,5	1	4	7	5,769	1x Realschule, 1 x Veterinäramt, 2 x Gesundheitsamt
	A 13	41	12	33	43,5	45,056	33x Realschule
	A 12	20	-	2	17	16,625	1x Archiv, 1x Jobcenter
	A 11	25,5	-	5	24,5	20,867	4x Realsch./1x Gesundh.Amt
	A 10	18,875	-	1	17,375	17,263	1x Realschule
	A 9	26,175	5	5	31,175	29,564	1x Regiebetrieb Bauhof, 1x freigest. PV, 2x Jobcenter, 1x Archiv
	A 8	14,25	-	4	13,25	12,612	2x Bücherei, 1x Archiv, 1x Jobcenter
	A 7	11	-	4	11,625	11,183	1x Friedhof, 1x VHS, 2x Bücherei
	A 6	3	-	-	3	3,564	
II. Unterhospitalstiftung							
	A 13	1	-	1	1	1	1 x Altenheim
	A 13	1	-	1	1	1	1 x Forst
Insgesamt:		183,300	19	67	183,425	174,903	

STELLENPLAN
Teil B: tariflich Beschäftigte

Entgeltgruppe	Zahl der Stellen 2022	Zahl der Stellen 2021	Zahl der tatsächlich besetzten Stellen am 30.06.2021	Erläuterungen
I. Gemeindeverwaltung				
III TV Ärzte	1	1	1	
II TV Ärzte	1	1	1,3	
14	2	2	1,5	
13	6	5	4,8	
12	9,885	10,885	10,60261	
11	27	25,769	24,99954	
10	22,448	16,82	17,10141	
9c	5,897	6	6,67692	
9b	35,82	36,769	31,93617	
9a	29,20592	27,129	29,03077	
8	36,192	31,807	28,525	
7	47,32	44,089	40,07526	
6	88,13026	82,105	74,42327	
5	74,063	81,423	87,57628	
4	25	26	22,70466	
3	50,308	50,308	47,23289	
2	30,21917	30,792	26,18656	
1	0,179	0,179	0,179	
S17	2,5	2,5	2,5	
S16	6	4	3,897	
S15	6	6	5,769	
S14	5	5	5	
S13	1	2	1,897	
S12	8,872	8	6,41023	
S11	12,32085	13,039	9,25593	
S09	1,718	1,718	1,71794	
S08b	17,794	18,794	16,24211	
S08a	36,589	35,589	36,48466	
Übertrag:	589,4612	575,715	545,024	

STELLENPLAN

Teil B: tariflich Beschäftigte

Entgeltgruppe	Zahl der Stellen 2022	Zahl der Stellen 2021	Zahl der tatsächlich besetzten Stellen am 30.06.2021	Erläuterungen
Übertrag:	589,4612	575,715	545,02421	
S04	6,539	6,539	5,43565	
S03	45,41	45,41	45,96821	
Festbezug	3	3	1	
Summe I	644,4102	630,664	597,42807	
II. Stadtwerke				
15	1	1	1	
14	2	2	2	
13	0	0	0	
12	2	2	2	
11	0	0	0	
10	1	1	1	
9c	0	0	0	
9b	2	2	2	
9a	2	2	2	
8	3	3	3	
7	10	10	10	
6	12	12	12	
5	7,128	7,128	7,128	
4	2	2	2	
3	1	1	1	
2	1,027	1,027	1,027	
1	0	0	0	
Summe II	46,155	46,155	46,155	
Gesamtsumme:	690,5652	676,819	643,583	

Teil C: Aufteilung der Stellen nach der Gliederung des Haushaltsplanes

I. Beamte

Abschnitt bzw. UAbschn.	Bezeichnung der Abschnitte	Wahlb.		Erläuterungen											
		B 6	F	A 16	A 15	A 14	A 13	A 12	A 11	A 10	A 9	A 8	A 7	A 6	
0000	Oberste Gemeindeorgane	1	2												
0100	Rechnungsprüfungsamt						1		1	1					
0200	Hauptamt/ OB-Büro						1								
0220	Personalamt					1		3	1		1				
0230	Rechtsamt				1	1,5		1	3	1	0,8				
0300	Finanzverw. u. Stadtkasse				1			1	2	1	3	3	2	1	
0350	Liegenschaftsamt						1	1	1		1				
0500	Standesamt							1		2,5					
0610	Verwaltungseinrichtung			1				3	2		1				
0800	Einrichtung für Verwaltung										2				1
1100	Allg. Ordnungsaufgaben							1		3	1	2			
1101	Allg. Umwelt- u. Naturschutz							2	1	1					
1110	Straßenverkehrs/Zulassung						1		1		2	1	2		
1111	Komm. Verkehrsüberwach.										2				1
1120	Einwohner- und Paßamt							1	1				2		
1121	Ausländeramt							1		1	1				
2000	Schulverwaltungsamt					1					0,5				
2040	Ausbildungsförderung										1				
2210	Sebastian-Lotzer-Realschule				2	1	33		4	1					
3000	Allgem.kulturelle Angelegenh.													1	
3110	Archiv							1			1	1			
3500	Volkshochschule											1			
3520	Stadtbibliothek											2	2		
4001	Allgemeine Sozialverwaltung					1					1				
4010	Verwaltung der Sozialhilfe							1	1,5	3	1,5		1		
4040	Verwaltung des Wohngeldes										0,75	0,75			
4050	Verwaltung der Grundsicher.							1			2	1			
4060	Verwaltung der Kindertagesstätten						1				0,625				
4070	Verwaltung der Jugendhilfe						1		2	2,875	1	1	1		
4080	Versicherungsamt								1		1	1			
5000	Städt. Gesundheitsamt			1		2			1						
5500	Sportamt								1						
6000	Bauverwaltung							2	2	1,5		0,5			
6010	Hochbauverwaltung			1	1										
6020	Tiefbauamt						0,5								
6100	Stadtplanung u. Vermessung				1										
7010	Kanalisation						0,5				0,15				
7200	Müllabfuhr										0,05				
7400	städt. Veterinäramt			1		1									
7710	Bauhof										0,8				
7910	Stadtentwicklung						1								
38550	Stiftungswald						1								
92222	Bürgerstift						1								
Insges.:	183,3 (incl. Wahlbeamte)	1	2	4	6	8,5	43	20	25,5	18,875	26,175	14,25	11	3	

STELLENÜBERSICHT

Teil D: - nachrichtlich - Bedienstete in Ausbildung

Bezeichnung	Art der Vergütung	Zahl der Stellen 2022	beschäftigt am 30.06.2021	Erläuterungen
Altenpflegehelfer/in	Ausbildungsvergütung	9	1	
Altenpfleger/in	Ausbildungsvergütung	9	4	
Anwärter/in (2. QE Bibliotheksdienst)	Anwärterbezüge	1	-	
Archivwesen	Ausbildungsvergütung	1	-	
Bauzeichner/in	Ausbildungsvergütung	2	1	
Beamtenanwärter/in (2. und 3. QE)	Anwärterbezüge	8	4	
Bundesfreiwilligendienst (BFD) Verwaltung	Taschengeld	9	3	
Elektoniker/in	Ausbildungsvergütung	2	0	
Fachangestellte/r für Bäderbetriebe	Ausbildungsvergütung	3	-	
Fachinformatiker/in	Ausbildungsvergütung	1	1	
Fachkraft für Abwassertechnik	Ausbildungsvergütung	2	1	
Fachkraft für Wasserversorgung	Ausbildungsvergütung	1	-	
Forstwirt/in	Ausbildungsvergütung	3	2	
Freiwilliges Soziales Kulturamt	Vergütung FSJ	2	1	
Gärtner/in	Ausbildungsvergütung	5	5	
Hauswirtschaftler/in	Ausbildungsvergütung	1	-	
Industriekaufmann/frau	Ausbildungsvergütung	2	1	
Kaufmann/frau für Büromanagement	Ausbildungsvergütung	23	15	
Kaufmann/frau für Tourismus und Freizeit	Ausbildungsvergütung	1	-	
KFZ-Mechatroniker/in	Ausbildungsvergütung	2	2	
Praktikanten/innen, incl. Info-Zeit usw.; soz. u. kult. Ber., Projektmitarb.	Festbez.-/Prakt.Entschäd.	69,5	25	
Rohrleitungsbauer/in	Ausbildungsvergütung	1	-	
Straßenwärter/in	Ausbildungsvergütung	2	1	
Vermessungstechniker/in	Ausbildungsvergütung	1	1	
Verwaltungsfachangestellte/r	Ausbildungsvergütung	2	-	
Duals Studium Soziale Arbeit	Ausbildungsvergütung	1		
Summe:		163,5	68	

Anlagen

Übersicht über den voraussichtlichen Stand der Schulden

in 1.000 Euro

Gemeindeverwaltung/Landkreisverwaltung/Bezirksverwaltung¹⁾

I) Stadt Memmingen

Art ²⁾	Stand zu Beginn des Vorjahres	Stand zu Beginn des Haushaltsjahres ⁵⁾			Zugang	Voraus- sichtlicher Abgang	Stand nach Ablauf des Haushalts- jahres	
1	2	3			4	5	6	
		Mit Restlaufzeit von ³⁾			Gesamt- betrag			
		bis zu 1 Jahr	1 bis 5 Jahren	mehr als 5 Jahren				
		3a	3b	3c	3d			
1. Schulden aus Krediten von/vom								
1.1 Bund, LAF, ERP-Sondervermögen								
1.2 Land	106			101	101	0	5	96
1.3 Gemeinden und Gemeindeverbänden								
1.4 Zweckverbänden u. dgl.								
1.5 sonstigen öffentlichen Bereichen								
1.6 Kreditmarkt einschließlich Anleihen (Bereiche 5 bis 8, siehe Nr. 1.1 All- gZVKommGrPI ⁴⁾)	18.602			27.130	27.130	9.821	1.461	35.490
Summe 1	18.708			27.231	27.231	9.821	1.466	35.586
davon entfallen auf Maßnahmen, die über- wiegend aus Entgelten Dritter finanziert werden (Anlage 4 zu § 5 KommHV-Kame- ralistik – AllgZVKommGrPI-Nr. 3.3)	2.731			2.491	2.491	0	240	2.251
2. Innere Darlehen aus Sonderrücklagen	-			-		-	-	-
3. Äußere Kassenkredite ⁵⁾	-			-		-	-	-

Art	Zahlungen im Vorjahr		Voraussichtliche Zahlungen im Haushaltsjahr		Stand der Verpflichtungen zu Beginn des Haushaltsjahres	Voraussichtlicher Zugang	Voraussichtlicher Abgang	Stand der Verpflichtungen nach Ablauf des Haushaltsjahres
	Geamtbeitrag	Investiver Anteil	Geamtbeitrag	Investiver Anteil				
1	2a	2b	3a	3b	4	5	6	7
4. Kreditähnliche Verpflichtungen; Sicherheiten, sonstige Haftungsverhältnisse								
4.1 Belastungen aus Rechtsgeschäften, die Kreditaufnahmen wirtschaftlich gleichkommen: - 10 Mio. € für Grundstückserwerb 10 Jahre à 1 Mio. € von 2021–2031 (Art. 72 Abs. 1 GO, Art. 66 Abs. 1 LKrO, Art. 64 Abs. 1 BezO) ^{6),7)}	1000		1000		9000		1000	8000
insbesondere								
4.1.1 Leasinggeschäfte	169		397		151	549	397	303
4.1.2 Leibrentenverträge								
4.1.3 Schuldübernahmen								
4.1.4 Verträge über die Durchführung städtebaulicher Maßnahmen								
4.1.5 Verpflichtung zur Gewährung von Schuldendiensthilfen an Dritte								
4.1.6 Sonstige Kreditaufnahmen gleichkommende Vorgänge								
4.2 Verpflichtungen nach Art. 72 Abs. 2 GO, Art. 66 Abs. 2 LKrO, Art. 64 Abs. 2 BezO und sonstige Verpflichtungen, die zu einer Inanspruchnahme der Kommune führen können. ^{6),7),8)}								
4.2.1 Bürgschaften								
4.2.2 Sonstige Verpflichtungen nach Art. 72 Abs. 2 GO, Art. 66 Abs. 2 LKrO, Art. 64 Abs. 2 BezO								
4.2.3 Sonstige Verpflichtungen, die zu einer Inanspruchnahme der Kommune führen können ⁹⁾								

¹⁾ Unzutreffendes bitte streichen.

²⁾ Die Angaben zu Nrn. 1 (mit dem Gesamtbetrag ohne Untergliederung nach Laufzeiten), 3 und 4 sind für **kommunale Unternehmen**, auf die die Vorschriften der **EBV** über Wirtschaftsführung und Rechnungswesen angewendet werden, für sonstige kommunale Unternehmen, und für **Krankenhäuser** und Pflegeeinrichtungen mit kaufmännischem Rechnungswesen in besonderen Abschnitten darzustellen.

³⁾ Die Restlaufzeiten berechnen sich jeweils ab dem 1. Januar des Planungsjahres. Endfällige Darlehen sind gesondert zu kennzeichnen. KfW-Kredite sowie Kredite von Landesbanken und Sparkassen sind unter Nr. 1.6 auszuweisen.

⁴⁾ Der Betrag ist jeweils nach Art (Bereiche 5 bis 8, siehe Nr. 1.1 AllgZVKommGrPI) und Umfang zu erläutern. Die jeweils geltende Bereichs-abgrenzung ist zu beachten.

⁵⁾ Anzugeben ist der Betrag der nach Maßgabe der Schuldenstatistik

⁶⁾ Anstelle der Angaben unter Nr. 4.1.1 bis 4.2.3 kann auch eine eigene Zusammenstellung der genannten Geschäfte vorgelegt werden, Genehmigungsfreie Geschäfte können der Art nach zusammengefasst dargestellt werden. Verpflichtungen aus Leasingverträgen über bewegliche Gegenstände brauchen nicht aufgeführt zu werden.

⁷⁾ Unter Nr. 4.1 und ggf. auch unter Nr. 4.2 sind jeweils (auch wenn im Vorjahr bzw. im Haushaltsjahr keine Zahlungen angefallen sind bzw. anfallen) auch die Projektkosten (insbesondere auch von PPP-Modellen) nach dem Wirtschaftlichkeitsvergleich (§ 10 KommHV-Kameralistik) anzugeben (vgl. dazu auch Nr. 6 der IMBek vom 6. Februar 2007, AllIMBI S. 187) und zwar der Gesamtbetrag und der investive Anteil. Soweit die Kommune voraussichtlich nicht oder nicht in voller Höhe in Anspruch genommen wird (z. B. aus Geschäftsbesorgungsverträ-

gen) kann zusätzlich der Betrag nach Maßgabe der im Rahmen des Wirtschaftlichkeitsvergleichs erforderlichen Risikoabschätzung angegeben werden. Zur Risikoabschätzung vgl. Nr. 6 der IMBek vom 6. Februar 2007 (AIIMBI S. 187); bei ÖPP-Modellen vgl. PPP-Leitfaden Teil 2 S. 9 im Internet unter http://www.innenministerium.bayern.de/imperia/md/content/stmi/bauen/themen/ppp/leitfaden_teil2.pdf

⁸⁾ Bürgschaften für Förderungen können zusammengefasst dargestellt werden. Die Risikoeinschätzung ist zu erläutern.

⁹⁾ Unter Nr. 4.2.3 sind mit Art und Betrag insbesondere Verpflichtungen aus Verlustabdeckung von Sondervermögen, verbundenen Unternehmen (mir Davon-Vermerk für Kommunalunternehmen) und Beteiligungen anzugeben.

II) Stadtwerke Memmingen

Art	Stand zu Beginn des Vorjahres (2021)	Stand zu Beginn des Haushaltsjahres 2022	Zugang	Voraussichtlicher Abgang	Stand nach Ablauf des Haushaltsjahres 2022
1. Schulden aus Krediten	5.238	4.698	3.000	600	7.098
3. Äußere Kassenkredite	-	-	-	-	-
4. Belastungen aus Rechtsgeschäften, die Kreditaufnahmen wirtschaftlich gleichkommen	-	-	-	-	-

III) KU „Klinikum Memmingen AöR“

Art	Stand zu Beginn des Vorjahres (2021)	Stand zu Beginn des Haushaltsjahres 2022	Zugang	Voraussichtlicher Abgang	Stand nach Ablauf des Haushaltsjahres 2022
1. Schulden aus Krediten	19.177	18.299	8.620	1.377	25.542
3. Äußere Kassenkredite	-	0	20.000	20.000	0
4. Belastungen aus Rechtsgeschäften, die Kreditaufnahmen wirtschaftlich gleichkommen	-	-	-	-	-

ÜBERSICHT

über den voraussichtlichen Stand der Rücklagen - in 1.000 Euro -

A r t	Stand zu Beginn des Vorjahres (2021)	Voraussichtlicher Stand zu Beginn des Haushaltsjahres 2022	Veranschlagte Veränderungen im Haushaltsjahr 2022
1. Allgemeine Rücklage:	19.293	15.421	- 8.200
2. Sonderrücklagen für Gebührenschwankungen:			
- Entwässerung	6.219	4.419	- 2.945
- Müll	7.888	4.196	- 409
3. Sonderrücklage für Rekultivierung (Müll)*	0	3.564	- 100

* Die Sonderrücklage für Rekultivierung (Müll) wurde 2021 durch Entnahme von 3.564.590 € aus der Sonderrücklage für Gebührenschwankungen (Müll) gebildet.

Nachrichtlich:

Gemäß § 20 Abs. 2 Satz 2 KommHV muss als allgemeine Rücklage ein Betrag vorhanden sein, der sich in der Regel auf mindestens eins vom Hundert der (veranschlagten) Ausgaben des Verwaltungshaushaltes nach dem Durchschnitt der drei dem Haushaltsjahr vorangehenden Jahre beläuft.

Ausgaben des Verwaltungshaushaltes der letzten 3 Jahre:

2019:	141.862.600 Euro
2020:	148.560.400 Euro
2021:	149.262.100 Euro

Durchschnitt der letzten 3 Jahre: 146.561.700 Euro

Hiervon eins von Hundert: 1.465.617 Euro

Der Memminger Stadtrat - Mitglieder

Mitglied	Partei	Funktion
Schilder Manfred	CSU	Oberbürgermeister
Böckh Margareta	CSU	2. Bürgermeisterin
Dr. Steiger Hans-Martin	SPD	3. Bürgermeister
Barth Helmuth	CRB	Stadtrat / Fraktionsvorsitzender
Baumann Sebastian	FDP	Stadtrat
Baur Christoph	CSU	Stadtrat
Beer Petra	SPD	Stadträtin
Prof. Dr. Buchberger Dieter	GRÜNE	Stadtrat / Fraktionsvorsitzender
Demirci Toni	CRB	Stadtrat
Dörr Bastian	CRB	Stadtrat
Eßmann Heike	ÖDP	Stadträtin
Gotzes Verena	SPD	Stadträtin
Hartge Michael	ÖDP	Stadtrat / Fraktionsvorsitzender
Hartge Nina	ÖDP	Stadträtin
Heuß Christof	FW	Stadtrat
Holas Horst	CSU	Stadtrat / Fraktionsvorsitzender
Holetschek Klaus	CSU	Stadtrat, Staatsminister, MdL
Holzinger Ivo	SPD	Stadtrat
Kolb Jürgen	FW	Stadtrat
Kühn Genovefa	AfD	Stadträtin
Linse Joachim	GRÜNE	Stadtrat
Maier Christoph	AfD	Stadtrat
Nieder Fabian	SPD	Stadtrat
Pfalzer Hans	FW	Stadtrat
Rampp Michael	ÖDP	Stadtrat
Reisinger Rupert	DIE LINKE	Stadtrat
Reßler Matthias	SPD	Stadtrat / Fraktionsvorsitzender
Riedmiller Natalie	GRÜNE	Stadträtin
Rogg Sabine	CSU	Stadträtin
Rohrbeck Uwe	CRB	Stadtrat
Ruppert Michael	CSU	Stadtrat
Salger Isabella	CSU	Stadträtin
Dr. Schraut Veronika	CSU	Stadträtin
Dr. Schunk Monika	GRÜNE	Stadträtin
Prof. Dr. Schwarz Josef	CSU	Stadtrat
Spitz Rolf	SPD	Stadtrat
Tröger Fritz	FDP	Stadtrat
Villing Evelyn	GRÜNE	Stadträtin
Voigt Gottfried	FW	Stadtrat / Fraktionsvorsitzender
Zelt Hermann	FW	Stadtrat
Zettler Wolfgang	CSU	Stadtrat

Beschließende Ausschüsse

Finanz- und Hauptausschuss

CSU/FDP	SPD	Grüne/Linke	FW	CRB	ÖDP
Baumann (Tröger)	Beer (Spitz)	Prof. Dr. Buchberger (Villing)	Voigt (Kolb)	Rohrbeck (Demirci)	Hartge M. (Eßmann)
Holas (Holetschek)	Holzinger (Dr. Steiger)	Linse (Dr. Schunk)	Heuß (Pfalzer)		
Ruppert (Böckh)	Reßler (Nieder)				
Salger (Rogg)					
Zettler (Baur)					

Bau-, Planungs- und Umweltausschuss

CSU/FDP	SPD	Grüne/Linke	FW	CRB	ÖDP
Baur (Holetschek)	Gotzes (Beer)	Reisinger (Prof. Dr. Buchberger)	Kolb (Heuß)	Demirci (Rohrbeck)	Rampp (Hartge M.)
Böckh (Tröger)	Dr. Steiger (Reßler)	Villing (Linse)	Pfalzer (Zelt)		
Rogg (Baumann)	Nieder (Spitz)				
Dr. Schraut (Salger)					
Prof. Dr. Schwarz (Holas)					

Kultur-, Bildungs- und Sozialausschuss

CSU/FDP	SPD	Grüne/Linke	FW	CRB	ÖDP
Baur (Böckh)	Beer (Spitz)	Riedmiller (Reisinger)	Zelt (Voigt)	Dörr (Barth)	Hartge N. (Rampp)
Rogg (Ruppert)	Reßler (Gotzes)	Dr. Schunk (Villing)	Heuß (Pfalzer)		
Dr. Schraut (Holas)	Holzinger (Nieder)				
Prof. Dr. Schwarz (Baumann)					
Tröger (Zettler)					

Ausschuss für öffentliche Ordnung, ÖPNV und Verkehr

CSU/FDP	SPD	Grüne/Linke	FW	CRB	ÖDP
Baur (Holetschek)	Gotzes (Nieder)	Prof. Dr. Buchberger (Riedmiller)	Pfalzer (Heuß)	Dörr (Demirci)	Eßmann (Rampp)
Böckh (Salger)	Reßler (Dr. Steiger)	Reisinger (Villing)	Voigt (Kolb)		
Rogg (Zettler)	Spitz (Holzinger)				
Ruppert (Holas)					
Tröger (Baumann)					

Ausschuss für Gesundheit und Pflege

CSU/FDP	SPD	Grüne/Linke	FW	CRB	ÖDP
Baumann (Tröger)	Gotzes (Reßler)	Linse (Reisinger)	Kolb (Heuß)	Barth (Rohrbeck)	Rampp (Hartge N.)
Holas (Rogg)	Dr. Steiger (Beer)	Villing (Dr. Schunk)	Zelt (Voigt)		
Holetschek (Böckh)	Nieder (Holzinger)				
Dr. Schraut (Baur)					
Prof. Dr. Schwarz (Ruppert)					

Personalausschuss

CSU/FDP	SPD	Grüne/Linke	FW	CRB	ÖDP
Böckh (Baur)	Holzinger (Dr. Steiger)	Riedmiller (Prof. Dr. Buchberger)	Pfalzer (Zelt)	Barth (Rohrbeck)	Hartge N. (Eßmann)
Holas (Ruppert)	Spitz (Beer)				
Salger (Tröger)					

Vergabeausschuss

CSU/FDP	SPD	Grüne/Linke	FW	CRB	ÖDP
Baur (Prof. Dr. Schwarz)	Spitz (Beer)	Reisinger (Villing)	Heuß (Pfalzer)	Rohrbeck (Dörr)	Eßmann (Rampp)
Böckh (Ruppert)	Nieder (Reßler)				
Holas (Baumann)					

Gesetzliche Ausschüsse

Jugendhilfeausschuss

CSU/FDP	SPD	Grüne/Linke	FW
Holas (Baur)	Reßler (Holzinger)	Riedmiller (Dr. Schunk)	Heuß (Pfalzer)
Tröger (Rogg)			

Rechnungsprüfungsausschuss

CSU/FDP	SPD	Grüne/Linke	FW
Holas (Rogg)	Spitz (Holzinger)	Linse (Reisinger)	Zelt (Voigt)
Ruppert (Zettler)			

Werkausschuss

CSU/FDP	SPD	Grüne/Linke	FW	CRB	ÖDP
Baur (Tröger)	Holzinger (Reßler)	Prof. Dr. Buchberger (Villing)	Kolb (Heuß)	Barth (Rohrbeck)	Rampp (Hartge M.)
Ruppert (Baumann)	Dr. Steiger (Nieder)				
Zettler (Salger)					

Umlegungsausschuss

CSU/FDP	SPD
Holas (Böckh)	Spitz (Holzinger)

Wirtschaftsplan

2022

der Stadtwerke Memmingen

Stadtwerke mit Gas- und Wasserwerk sowie Parkgaragen (Eigenbetrieb)

Der Wirtschaftsplan 2022 der Stadtwerke Memmingen setzt sich zusammen aus dem Erfolgsplan (Anlagen 1 und 1a), dem Vermögensplan (Anlage 2), dem Investitionsplan (Anlage 3), dem Finanzplan (Anlage 4) und der Stellenübersicht (Anlage 5).

Die Planung erfolgte unter Berücksichtigung der Entwicklung im Wirtschaftsjahr 2021 und folgender inhaltlicher Schwerpunkte des Jahres 2022:

1. Nach dreimaliger Preisanpassung aufgrund der extremen Gaspreisentwicklung an den Börsen gehen wir für das Jahr 2022 von kostendeckenden und wettbewerbsfähigen Tarifen aus. Nach dem Verlustjahr 2021 ist 2022 das Jahr der Konsolidierung.
2. Bewerbung um die Fernwärmeversorgung für das Baugebiet Grenzhofstraße und ggf. für das Klinikum Memmingen.
3. Sanierung und Modernisierung der Gasübergabestation.

Im **Erfolgsplan** der Stadtwerke (Anlage 1) werden gemäß der Gliederung der Gewinn-und-Verlust-Rechnung das Ist 2020, das voraussichtliche Ergebnis 2021 und der Planansatz 2022 gegenübergestellt.

Der geplante Jahresgewinn 2022 beträgt 1,1 Mio. € und gliedert sich wie folgt auf die einzelnen Sparten auf:

Jahresergebnis	Ist 2020 (T€)	VE 2021 (T€)	Plan 2022 (T€)
Gasversorgung	2.675	-1.884	563
Wasserversorgung	254	390	459
Parkhäuser	-46	60	92
Altern. Energieerzeugung	13	25	28
Gesamt:	2.896	-1.409	1.142

Sparte Gas

Nachdem innerhalb weniger Monate die Gaseinkaufspreise von rd. 3 Ct/ kWh auf 20 Ct/ kWh gestiegen sind und die Tarifanpassungen aufgrund gesetzlicher Regelungen nicht umgehend erfolgen konnten, wurde in 2021 erstmals ein deutlicher Verlust realisiert. Nachdem nunmehr die Tarife zum dritten Mal angepasst wurden, gehen wir von einer Konsolidierung im Jahr 2022 aus.

Sparte Wasser

Das Ergebnis der Sparte Wasser hat sich in 2021 verbessert, da der Instandhaltungsaufwand geringer war. Aufgrund der Aktivitäten in den umliegenden Gemeinden wird für 2022 mit einer nochmaligen Verbesserung geplant.

Sparte Parkhäuser

Die wirtschaftlichen Auswirkungen der Pandemie waren in 2021 aufgrund geringerer Instandhaltungskosten weniger dramatisch als 2020. In 2021 hat sich die Anzahl der Kurzparker nochmals um 28.000 (Vorjahr - 200.000) reduziert. Dieser Erlösausfall konnte jedoch durch Optimierung der Dauerparkplätze kompensiert werden.

Für das Jahr 2022 wird mit einem Ergebnis in Höhe von 92 T€ geplant. Letztlich entscheidet der weitere Verlauf der Pandemie über das wirtschaftliche Ergebnis.

Begründung von Abweichungen zum Vorjahr (lt. Position des Erfolgsplanes)

		Ist 2020	VE 2021	Soll 2022	Diff. VJ
1.	Umsatzerlöse	19.169	20.101	35.303	15.202

Der Umsatzentwicklung liegt folgende Absatzplanung zugrunde:

	Ist 2020	VE 2021	Soll 2022	Diff. z. VJ
Erdgasabsatz (MWh)	352.282	377.800	360.000	- 17.800
Wasserabsatz (m ³)	3.072.000	3.100.000	3.100.000	0
Einnahmen Parkhäuser (T€)	1.533	1.540	1.600	60

Die Umsatzerlöse erhöhen sich um 15,2 Mio. €. Dies resultiert aus den drei Preis- anpassungen in Höhe von insgesamt 7,3 Ct/ kWh aufgrund der hohen Einkaufs- preise für Erdgas.

		Ist 2020	VE 2021	Soll 2022	Diff. VJ
6.	Materialaufwand:	10.214	16.400	28.599	12.199

Die Materialkosten steigen um 12,2 Mio. €. Einzige Ursache sind die hohen Gas- einkaufspreise.

		Ist 2020	VE 2021	Soll 2022	Diff. VJ
8.	Personalaufwand:	2.625	2.710	2.842	132

Die Personalkostensteigerung beträgt 4,9 %. Dabei handelt es sich um allgemeine Tarifsteigerungen, um die Besetzung zweier bisher unbesetzter Planstellen sowie um planmäßige Stufenvorrückungen.

Die übrigen Positionen der G u. V weisen keine wesentlichen Veränderungen zum Vorjahr auf.

Der Jahresgewinn 2022 wird in Höhe von 1,1 Mio € geplant.

Die an die Stadt abzuführende Konzessionsabgabe wurde in Höhe von 700 T€ in den Wirtschaftsplan eingearbeitet.

Im **Vermögensplan** (Anlage 2) werden die Finanzierungsquellen und die Verwendung der Mittel in 2022 gegenübergestellt. Die verfügbaren Mittel im Jahr 2022 betragen 6.642 T€. Darin enthalten ist eine Darlehensaufnahme in Höhe von 3 Mio. € (2 Mio. Bad, 1 Mio. Gasversorgung).

Die Darlehenstilgungen 2022 betragen insgesamt 600 T€.

Der **Investitionsplan** (Anlage 3) sieht Ausgaben in Höhe von 7,4 Mio. € vor. Er schlüsselt sich wie folgt auf die einzelnen Sparten auf:

Gas	1.485 T€
Wasser	1.235 T€
Erneuerbare Energien	0 T€
Parkhäuser	600 T€
Bad	4.000 T€
Gemeinsame	<u>61 T€</u>
Gesamt:	<u>7.381 T€</u>

In den Sparten Gas und Wasser ist das Investitionsvolumen für das Netz in Memmingen annähernd gleich. Hinzu kommt der Umbau/ Sanierung der Gasübergabestation in Höhe von 325 T€. Zwei wesentliche Positionen sind die statische Sanierung des Parkhauses Schwesterstraße in Höhe von 600 T€ und die Planungskosten für das Bad in Höhe von 4 Mio.€.

Der nach § 17 EBV erstellte fünfjährige **Finanzplan** (Anlage 4) zeigt die Entwicklung der Ausgaben und der Deckungsmittel des Vermögensplanes bis zum Jahr 2025.

Bei der Finanzplanung zeigt es sich, dass die Finanzierung des Bades bereits vor Inbetriebnahme erhebliche wirtschaftliche und finanzielle Belastungen mit sich bringt. In den folgenden vier Jahren sind nach jetzigem Stand Darlehen in Höhe von 20 Mio. € aufzunehmen. Daraus resultiert je nach Leitzins eine jährliche Belastung von rd. 400 T€ Zinsen zusätzlich. Gleichzeitig sind Tilgungsbeträge von rd. 1,5 Mio. € jährlich erforderlich. Das durchschnittliche Barvermögen schmilzt von 10 Mio. € auf 5 Mio. € ab.

Die Gesamtfinanzierung des Bades ist gegenwärtig wie folgt angedacht:

Bad	Investition	Finanzierung	
2021	1	HH	1
2022	4	Darlehen	2
2023	9,6	Darlehen	8
2024	12,3	Darlehen 5 + FAG 8	13
2025	13,1	Darlehen 5 + Stadt 5	10
		Eigenmittel SWM	6
	40		40

Der **Stellenplan** (Anlage 5) ist gegenüber dem Vorjahr unverändert und weist zum 01.01.2022 - 50 Planstellen und 4 Ausbildungsstellen aus.

Die Haushaltssatzung enthält für den Eigenbetrieb „Stadtwerke“ eine Ermächtigung zur Inanspruchnahme von Kassenkrediten in Höhe von 3.000.000 Euro, Verpflichtungs-ermächtigungen nach dem Vermögensplan sind nicht vorgesehen.

Die Entwicklung der Schulden:

01.01.2016: rd. 4.917.000 €
 01.01.2017: rd. 5.350.000 €
 01.01.2018: rd. 4.825.000 €
 01.01.2019: rd. 3.794.000 €
 01.01.2020: rd. 3.142.000 €
 01.01.2021: rd. 5.238.000 €
 01.01.2022: rd. 4.698.000 €

Erfolgsplan 2022 (T€)

		Ist 2020	VE 2021	Soll 2022	Diff. z. VJ
1.	Umsatzerlöse	19.169	20.101	35.303	15.202
2.	Erhöhung des Bestandes an unfertigen Leistungen	0	0	0	0
3.	Andere aktivierte Eigenleistungen	221	200	250	50
4.	Sonstige betriebliche Erträge	146	165	165	0
5.	Erträge gesamt:	19.537	20.466	35.718	15.252
6.	Materialaufwand:	10.214	16.400	28.599	12.199
	a) Aufwendungen f. Roh-, Hilfs- und Betriebsstoffe	7.770	14.033	25.945	11.912
	b) Aufwendungen f. bezogene Leistungen	2.444	2.367	2.654	287
7.	Rohgewinn:	9.323	4.066	7.119	3.053
8.	Personalaufwand	2.625	2.710	2.842	132
9.	Abschreibungen	2.155	2.200	2.200	0
10.	Sonstige betriebliche Aufwendungen	444	400	400	0
11.	Betriebsergebnis:	4.098	-1.244	1.677	2.921
12.	Erträge a. Wertpap. und Ausleih. d. Finanzvermögens	0	0	0	0
13.	Sonstige Zinsen und ähnliche Erträge	6	0	0	0
14.	Zinsen und ähnliche Aufwendungen	135	90	95	5
15.	Finanzergebnis:	-129	-90	-95	-5
16.	Ergebnis der gewöhnlichen Geschäftstätigkeit:	3.969	-1.334	1.582	2.916
17.	Steuern vom Einkommen und vom Ertrag	997	0	365	365
18.	Sonstige Steuern	76	75	75	0
19.	Jahresgewinn (+) / Jahresverlust (-):	2.896	-1.409	1.142	2.551

Erfolgsübersicht der Stadtwerke Memmingen
(Wirtschaftsplan 2022)

Aufwendungen nach Bereichen	Betrag insgesamt	Allgemeine und gemeinsame Betriebsabteilungen		Versorgungsbetriebe		Parkhäuser	Alternative EZ					
		Verwaltung und Vertrieb	Sonstige	Gasversorgung	Wasserversorgung							
nach Aufwandsarten	T €	T €	T €	T €	T €	T €	T €					
	1	2	3	4	5	6	7	8				
1. Materialaufwand												
a) Bezug von Fremden	27.899			220	26.645	709	320	5				
b) Bezug von Betriebszweigen	28		4	8	10	4	2					
2. Löhne und Gehälter, Soziale Abgaben	2.666		744	317	656	680	269					
3. Aufwendungen für Alters- versorgung und für Unterstützung	176		49	21	43	45	18					
4. Abschreibungen	2.200		55	60	680	740	650	15				
5. Zinsen und ähnliche Aufwendungen	95		-	-	25	30	40					
6. Steuern (soweit nicht in Zeile 18 auszuweisen)	75		-	4	18	3	50					
7. Konzessionsentgelte	700		-	-	430	270	-					
8. Andere betriebliche Aufwendungen	400		210	60	40	50	40					
9. Summe 1 - 8	34.239		1.062	690	28.547	2.531	1.389	20				
10. Leistungsausgleich der Aufwandsbereiche												
Zurechnung +	+	-	+	-	+	-	+	-				
Abgabe -	-	-	-	-	-	-	-	-				
11. Umlage der Spalten 3 u. 4												
Zurechnung +	+	2.323	+	177	394	986	675	88	3			
Abgabe -	-	2.323	-	1.239	-	-	-	-	-			
12. Aufwendungen 1 - 11	34.239				29.533	3.206	1.477	23				
13. Betriebserträge												
a) nach der GuV-Rechnung	35.468				30.193	3.615	1.600	60				
b) aus Lieferungen an andere Betriebszweige	28				25	3	-					
c) Aktivierte Eigenleistungen	250				50	200	-					
14. Betriebserträge insgesamt	35.746				30.268	3.818	1.600	60				
15. Betriebsergebnis (+ = Überschuß, - = Fehlbetrag)	+	1.507			+	735	612	123	+	37		
16. Finanzerträge	+	-			+		+	-	+	-		
17. Außerordentliches Ergebnis		-				-	-	-		-		
18. Steuern vom Einkommen und vom Ertrag	-	365			-	172	-	153	-	31	-	9
19. Unternehmensergebnis (+ = Jahresgewinn, - = Jahresverlust)	+	<u>1.142</u>			+	<u>563</u>	+	<u>459</u>	+	<u>92</u>	+	<u>28</u>

Vermögensplan 2022 (T€)

	Ist 2020	VE 2021	Soll 2022	Abw.
A) Mittelaufkommen				
I. Eigenmittel				
1. Abschreibungen auf Sachanlagen	2.155	2.200	2.200	0
2. Zuschreibungen auf Sachanlagen	0	0	0	0
3. Anlagenabgänge (RBW)	0	0	0	0
4. Entwicklung der Rückstellungen	797	-300	0	300
5. Ertragszuschüsse abzgl. Auflösung	423	300	300	0
6. Gewinn / - Verlust	2.896	-1.409	1.142	2.551
Zwischensumme:	6.271	791	3.642	2.851
II. Fremdmittel				
7. Darlehen Gasversorgung	0	0	1.000	1.000
8. Darlehen Wasserversorgung	0	0	0	0
9. Darlehen Parkhäuser	3.000	0	0	0
10. Darlehen Bad	0	0	2.000	
11. Entwicklung Verbindlichkeiten Lie./ Leistg.	-1.830	1.660	0	-1.660
12. Zuschüsse	0	0	0	0
Zwischensumme:	1.170	1.660	3.000	1.340
Mittelaufkommen gesamt:	7.441	2.451	6.642	4.191
B) Mittelverwendung				
1. Darlehenstilgungen	904	562	600	38
2. Investitionen	5.536	2.633	7.381	4.748
3. Gewinnausschüttung	1.916	1.941	-1.339	-3.280
4. Entwicklung Finanzmittel	965	-5.185		5.185
5. Entwicklung Forderungen	-1.880	2.500	0	-2.500
6. Entwicklung Vorratsbestände	0	0	0	0
Mittelverwendung gesamt:	7.441	2.451	6.642	4.191
Abstimmsumme	0	0	0	0

Investitionsplan zum Vermögensplan 2022**Soll 2022**
T€**I. Gasversorgung****1. Erzeugungs- und Bezugsanlagen**

Unvorhergesehenes	5
	<u>5</u>

2. Verteilungsanlagen**a) Leitungsnetz**Auswechslungen

Benninger Straße	220
Behringer Straße	120
Herrenstraße/Pfaffengasse	0
Donaustraße	130
Hopfenstraße	100
Nansenstraße	90
Tummelplatzweg/Sandstraße	120
	<u>780</u>

Neuverlegungen

Unvorhergesehenes	20
	<u>20</u>

b) Hausanschlüsse

Auswechselungen	190
Neuverlegungen	160
	<u>350</u>

3. Betriebs- und Geschäftsausstattung

Unvorhergesehenes	5
	<u>5</u>

<u>Gesamt Gasversorgung</u>	<u>1.160</u>
------------------------------------	---------------------

II. Wasserversorgung

1. Immaterielle WG und Wassergewinnungsanlagen

	0
--	---

2. Grundstücke

	0
--	---

3. Verteilungsanlagena) LeitungsnetzAuswechselungen

Riedbachstraße	90
Benninger Straße	200
Behringer Straße	120
Herrenstraße/Pfaffengasse	0
Hopfenstraße	100
Nansenstraße	90
Donaustraße	110
Tummelplatzweg/Sandstraße	120
	830

Neuverlegungen

Bleiche	80
Unvorhergesehenes	20
	100

b) Hausanschlüsse

Auswechselungen	160
Neuverlegungen	140
	300

4. Betriebs- und Geschäftsausstattung

Unvorhergesehenes	5
	5

Gesamt Wasserversorgung	1.235
--------------------------------	--------------

III. Bad

1. Immaterielle WG

0

2. Grundstücke

Planungs- und Projektierungsleistungen 4000

4000

3. Anlagen zur Wasseraufbereitung und Klimatisierung

0

4. Betriebs und Geschäftsausstattung

0

Gesamt Bad 4.000

IV. Parkhäuser**1. Grundstücke mit Betriebs- und Geschäftsbauten**

Statische Sanierung PH Schwesterstraße 600

2. Betriebs- und Geschäftsausstattung

Gesamt Parkhäuser 600

V. Gemeinsame**1. Immaterielle Wirtschaftsgüter**

0

2. Betriebs- und Geschäftsausstattung

Ersatzbeschaffung Sprinter Benz 12 Jahre alt 37

1 Kappensuchgeräte 2

Notstromaggregat klein, mobil Baustelle 2

Rüttelplatte 7

Hand-Rohrknacker für AZ-ZM-Rohre 3

Auslesegerät WZ Fa. Diehl 2

Rohrquetsche da 160 2

Druckprüfgerät Rauh 2

Datenlogger 4

61

Gesamt Gemeinsame 61

Soll 2022

T€

VI. Sonderprojekte Gas

Erneuerung der EGÜ (Planung, Elektro, Hydraulik)	310
Visualisierung Gas	15
Gesamt	325

VII. Sonderprojekte Wasser

Gesamt	0
---------------	----------

VIII. Sonderprojekte Erneuerbare Energien

Gesamt	0
---------------	----------

IX. Zusammenstellung**1. Allgemeine Bauvorhaben**

Gaswerk	1.160
Wasserwerk	1.235
Bad	4.000
Parkhäuser	600
Gemeinsame	61
	7.056

2. Sonderprojekte

Gaswerk	325
Wasserwerk	0
Erneuerbare Energien	0
	325

GESAMT	7.381
---------------	--------------

Fünfjähriger Finanzplan gemäß § 17 EBV

	2021	2022	2023	2024	2025
Barvermögen (01.01.):	11.785	6.600	5.261	4.961	5.761
A) Mittelaufkommen					
I. Eigenmittel					
1. Abschreibungen auf Sachanlagen	2.200	2.200	2.200	2.200	2.400
2. Zuschreibungen auf Sachanlagen	0	0	0	0	0
3. Anlagenabgänge (RBW)	0	0	0	0	0
4. Entwicklung der Rückstellungen	-300	0	0	0	0
5. Ertragszuschüsse abzgl. Auflösung	300	300	150	150	150
6. Gewinn / - Verlust	-1.409	1.142	1.500	1.500	1.500
Zwischensumme:	791	3.642	3.850	3.850	4.050
II. Fremdmittel					
7. Darlehen Gasversorgung	0	1.000	0	0	1.000
8. Darlehen Wasserversorgung	0	0	1.000	0	1.000
9. Darlehen Parkhäuser	0	0	0	0	0
10. Darlehen Bad	0	2.000	8.000	5.000	5.000
11. Entwicklung Verbindl. Lie./ Leistg.	1.660	0	0	0	0
12. Zuschüsse	0	0	0	8.000	5.000
Zwischensumme:	1.660	3.000	9.000	13.000	12.000
Mittelaufkommen gesamt:	2.451	6.642	12.850	16.850	16.050
B) Mittelverwendung					
1. Darlehenstilgungen	562	600	1.050	1.300	1.650
2. Investitionen	2.633	7.381	12.100	14.750	15.570
3. Gewinnausschüttung	1.941	0	0	0	0
4. Entwicklung Finanzmittel	-5.185	-1.339	-300	800	-1.170
5. Entwicklung Forderungen	2.500	0	0	0	0
6. Entwicklung Vorratsbestände	0	0	0	0	0
Mittelverwendung gesamt:	2.451	6.642	12.850	16.850	16.050
Abstimmsumme:	0	0	0	0	0
Barvermögen (31.12.):	6.600	5.261	4.961	5.761	4.591

Anlage 5

Stellenübersicht 2022

	<u>Vergütungs-/ Lohngruppe</u>	<u>am 01.01.2022</u>	
Arbeiter/ Angestellte	15	1	
	14	2	
	13	0	
	12	2	
	11	0	
	10	1	
	9	3	
	8	3	
	7	10	
	6	17	
	5	5	
	4	2	
	3	1	
	2	3	
	1	0	
Planstellen insgesamt		<u>50</u>	(i.Vj. 50)

Nachrichtlich

Ausbildungsstellen:

Industriekaufmann	2	(i.Vj. 2)
Rohrnetzbauer	1	(i. Vj.1)
FK Wasserv.-technik	1	(i. Vj.1)

Klinikum Memmingen AöR



Wirtschaftsplan 2022

I. Festsetzung des Wirtschaftsplans 2022

Aufgrund von § 16 der Verordnung über Kommunalunternehmen (KUV) vom 19.03.1998 (GVBl. S. 220, BayRS 2023-15-I), zuletzt geändert durch § 1 Abs. 56 der Verordnung vom 26.03.2019 (GVBl. S. 98) in Verbindung mit Art. 89 Abs. 1 und Art. 90 Abs. 2 Nr. 2 der Gemeindeordnung (BayRS 2020-1-1-I) sowie § 7 Abs. 3 Nr. 10 der Unternehmenssatzung für das Kommunalunternehmen Klinikum Memmingen AöR hat der Verwaltungsrat am 11.11.2021 den Wirtschaftsplan 2022 wie folgt festgesetzt:

1) Im Erfolgsplan mit

Erträgen in Höhe von	153.513.064 €
<u>Aufwendungen in Höhe von</u>	<u>157.946.401 €</u>
Jahresfehlbetrag in Höhe von	4.433.337 €

2) Im Vermögensplan mit

Einnahmen in Höhe von	20.521.592 €
Ausgaben in Höhe von	20.521.592 €

3) Der Höchstbetrag der Kassenkredite zur rechtzeitigen Leistung von Ausgaben nach dem Wirtschaftsplan wird auf 20.000.000 Euro festgesetzt.

4) Der Gesamtbetrag der Kreditaufnahmen für Investitionen nach dem Vermögensplan wird auf 8.620.145 € festgesetzt.

5) Der Gesamtbetrag der Kreditvergaben an verbundene Unternehmen (MVZ) nach dem Vermögensplan wird auf 600.000 € festgesetzt.

Memmingen, den 11.11.2021

Maximilian Mai
Vorstand

II. Vorbericht – Zusammenfassende Erläuterungen

Vorbemerkung

Das Jahr 2021 war und ist noch stärker von der Coronapandemie geprägt als 2020. Zur Erstellung des Wirtschaftsplans begann die so genannte 4. Welle entsprechend an Dynamik zu gewinnen. Das Klinikum Memmingen konnte mit viel Anstrengung und hoher Leistungsbereitschaft der Mitarbeiter*Innen die 2. und 3. Welle gut meistern. Zumindest bis Mitte Juni wurden auch Ausgleichszahlungen geleistet. Von Juli bis Anfang Oktober konnte von Normalbetrieb am Klinikum gesprochen werden. Hier konnten prä-Pandemie Fallzahl und Casemixpunktwerte erreicht oder sogar übertroffen werden.

Aus der Sicht des Klinikums Memmingen bestehen unverändert hinsichtlich der Gestaltung eines qualitativen und nachhaltigen Gesundheitsangebotes nachstehende Herausforderungen:

- der Fachkräftemangel insbesondere im ärztlichen und pflegerischen Dienst
- der investive und organisatorische Nachholbedarf im Bereich der Digitalisierung und die damit verbundene Umsetzung des Krankenhauszukunftsgesetzes (KHZG)
- die ständig steigenden und von Krankenhäusern zu bewältigenden gesetzlichen, bürokratischen und organisatorischen Anforderungen zur Qualitätssicherung und zur abschlagsfreien Leistungsabrechnung (regulatives Umfeld)
- die steigende Unterfinanzierung von Krankenhausinvestitionen durch die Länder
- die durch den zunehmenden Wettbewerbsdruck zwischen den einzelnen Anbietern für stationäre und ambulante Gesundheitsleistungen entstandene Notwendigkeit zur Realisierung von Eigenmittelinvestitionen zur Stärkung der Standorte und deren begrenzte Refinanzierbarkeit aus Einnahmen

Großflächige regulatorische Änderungen waren in 2021 nicht zu verzeichnen, mit Ausnahme der Scharfschaltung des MDK-Reformgesetzes und den damit verbundenen Strafzahlungen sowie der weiteren Verschärfung der Pflegepersonaluntergrenzen sind auch für 2022 bisher keine neuen bekannt.

Die Budget- und Entgeltverhandlungen mit den Vertretern der Krankenkassen fanden auch im 2. Pandemiejahr verspätet in den Monaten September und Oktober statt. Die Genehmigung und Umsetzung der Budget- und Entgeltvereinbarung erfolgte zum 1. November 2021. Das Erlösbudget nach § 4 KHEntgG wurde i. H. v. 77.784.194 € vereinbart. Das Pflegeerlösbudget nach § 6a KHEntgG i. H. v. insgesamt 30,41 Mio. €. Davon konnte für pflegeentlastende Maßnahmen einen Betrag von 638.489 € vereinbart werden. Insgesamt stehen für die Pflegepersonalkosten ein Betrag i. H. v. 35,03 Mio. €. zur Verfügung. Darin enthalten ist ein Ausgleichsbetrag für Überlieger 2019/2020 und für die in unterschiedlichen Zeiträume abgerechneten Pflegeentgeltwerten aus dem Jahre 2020. Die Frist des Nachweises bzw. Testierung der Pflegepersonalkosten relevanten Tatbestände wird auf den 15.12.2021 verlängert und steht somit noch aus. Hier werden Erweiterungen in der Nachweispflicht kommen. Zu der Personalgruppe Pflegedienst ist auch die Personalgruppe Medizintechnischen Dienst (MTD) und Funktionsdienst differenziert nach Qualifikationsklassen darzustellen.

Weiter konnte in den Budget- und Entgeltverhandlungen der neu aufgenommene Telematik Zuschlag nach § 377 Abs. 1 und 2 SGB V mit einem Förderbetrag von 329.974 € und einen Förderbetrag von 136.250 € durch das Hebammenförderprogramm nach § 4 Abs. 10 KHEntgG vereinbart werden.

Das Verhandlungsergebnis deckt sich mit den Berechnungen, die in Zusammenarbeit mit dem Bayerischen Kommunalen Prüfungsverband im Vorfeld erarbeitet wurden.

Die Erstellung einer Erlösplanung stellt sich auch im 2. Pandemiejahr und in der aktuell 4. Welle weiterhin komplex und nur schwer prognostizierbar dar. Somit wird bei der Erstellung des Wirtschaftsplanes auf der Erlös -und Kostenseite mit Annahmen gearbeitet. Grunddatenbasis ist die Hochrechnung 09/2021 aus dem Oktober sowie die Leistungs- und Personalzahlen bis einschließlich September 2021. Jährliche Preissteigerungen sind über pauschale Eskalationsfaktoren abgebildet. Bereits bekannte bzw. zu erwartende Sondersachverhalte sind über eine Einzelplanung berücksichtigt.

Der Personalbereich steht nach wie vor im Fokus einer angespannten Arbeitsmarktlage, insbesondere im Pflegebereich. Daher wird weiter auf eine konsequente Einstellungspolitik in der Pflege am Bett und den medizinischen Kernbereichen gesetzt, um langfristig überhaupt marktfähig zu bleiben. Alleine die Ausweitung der Pflegepersonaluntergrenzen auf weitere Bereiche des Klinikums zwingen zu einem weiteren Stellenaufbau. Beabsichtigte Neuregelung für das Jahr 2022 sind die pflegesensitiven Bereiche Gynäkologie, Geburtshilfe, Orthopädie, spezielle Pädiatrie und neonatologische Pädiatrie in den Anwendungsbereich der Pflegepersonaluntergrenzen (PpUGV) aufzunehmen.

Für die Planung des Bereichs Instandhaltungen und Investitionen ist, wie auch im vergangenen Jahr, eine Projektgruppe gegründet und der Investitions- bzw. Instandhaltungsbedarf bei den jeweiligen Fachabteilungen im Vorfeld strukturiert abgefragt. Diese Erkenntnisse fließen nach einer eingehenden Prüfung und Priorisierung in den vorliegenden Wirtschaftsplan ein.

Aufgrund eines Instandhaltungsstaus der letzten Jahre wird insbesondere dieser Bereich wieder mit deutlich höheren Planwerten als vor 2020 versehen.

Die Entscheidung für einen Neubau und gegen eine Generalsanierung wurde grundsätzlich in 2021 getroffen. Somit ist auch die Investitionsplanung danach ausgerichtet. Eine belastbare Kostenschätzung für den Neubau steht bis zur Berichtserstellung noch nicht fest. Die hierauf aufbauende endgültige Trägerentscheidung im Verwaltungsrat und Stadtrat der Stadt Memmingen sind für Dezember 2021 avisiert. Die Finanzierung des möglichen Neubaus ist daher noch nicht im Wirtschaftsplan 2022 berücksichtigt.

Zu Beginn des Jahres 2021 konnten Tilgungsübernahmen und Ausgleichs der Betriebsdefizite entsprechend inhaltlich mit dem Träger abgestimmt und haushalterisch umgesetzt werden. Die Stadt Memmingen als Träger der Klinikum Memmingen AöR wird in künftigen Jahren für den Schuldendienst im Rahmen einer Tilgungsübernahme der Alt- und Neudarlehen aufkommen und das operative Betriebsergebnis des Klinikums ausgleichen. Dieses Übereinkommen ist bereits im testierten Jahresabschluss für das Geschäftsjahr 2020 abgebildet und folgerichtig in den beigefügten Wirtschaftsplan eingeflossen. Die Vergleichbarkeit mit den vorangegangenen Wirtschaftsplänen ist daher erschwert.

Der Wirtschaftsplan sieht für das Jahr 2022 einen Jahresfehlbetrag i. H. v. 4.433.337 € vor. Im operativen Bereich ist ein EBITDA (Abkürzung für „Earnings before Interests, Taxes, Depreciation and Amortisation“, d.h. das „Ergebnis vor Zinsen, Steuern und Abschreibungen“), auch als operativer Gewinn bezeichnet, i. H. v. rund -4.02 Mio. € vorgesehen. Gegenüber dem Jahresergebnis 2020 hat sich das operative Ergebnis verschlechtert.

Unter den derzeitigen gesundheitspolitischen Gegebenheiten sowie der weltweiten COVID-19-Pandemie ist eine verlässliche Prognose äußerst schwierig zu treffen. Eine Reduktion des Jahresfehlbetrags ist für das Klinikum Memmingen derzeit nicht wahrscheinlich.

Die Zusammensetzung der einzelnen Kostenartengruppen sowie weiterführende Erläuterungen zu den getroffenen Planungsannahmen können den nachfolgenden Ausführungen entnommen werden.

Erläuterungen – Erfolgsplan 2022 (orientiert am Erfolgsplan nach Kostenbereichen)

Erträge

KGr. 40 Erlöse aus Krankenhausleistungen 121,26 Mio. €	Plan 2021 = 111,62 Mio. € Abweichung ggü. JA 2020 +12,33 Mio. € bzw. +11,3%
--	---

Der Erlösplanung liegt ein prognostizierter Landesbasisfallwert in Höhe von 3.832,83 € zugrunde, was einer Steigerung von 2,5 % gegenüber dem Landesbasisfallwert 2021 entspricht. Den geplanten DRG Erlösen liegen insgesamt 21.773 Casemix-Punkten (CMP) vor Abzug durch den MDK zugrunde. Gegenüber der vereinbarten effektiven CMP 2021 entspricht das einer Steigerung von 1.266 CMP (+6,17%). Die 25.200 geplanten Fälle haben somit eine unveränderte Fallschwere von 0,864 CMI gegenüber den Vorjahren.

Der in 2021 ausgesetzte Fixkostendegressionsabschlag wird im Jahr 2022 wieder zum Tragen kommen. Aufgrund dessen wird hierfür einen Abschlag für Mehrleistungen gegenüber der Vereinbarung 2021 von 702 T€ mit in die Planung aufgenommen.

Weiter wird das MDK-Risiko mit einer Prüfquote von 12,5% und einem durchschnittlichen Fallverlust von 560 € geplant. Für das Pflegebudget wird ein Planwert i. H. v. 32,29 Mio. € angenommen. Die Pflegepersonalkosten für Pflege am Bett wird über das Pflegebudget refinanziert.

In die Erlösplanung wird insgesamt 2,1 Mio. € Corona Zusatzentgelte berücksichtigt.

KGr. 41 Erlöse aus Wahlleistungen 1,06 Mio. €	Plan 2021 = 1,25 Mio. € Abweichung ggü. JA 2020 +265 T€ bzw. +33,5%
--	---

Für die Erlöse aus Wahlleistungen sind 1,06 Mio. € veranschlagt. Hierunter fallen Zuschläge für Ein- und Zweibettzimmer sowie die Unterbringung von Begleitpersonen. Für ein Einbettzimmer sind aktuell 92,66 € (Chirurgie, Innere, Gynäkologie bzw. 86,87 € (Urologie) und für ein Zweibettzimmer 48,06 € (Chirurgie, Innere, Gynäkologie) bzw. 45,15 € (Urologie) berechnet. Einer Begleitperson wird 69,72 € in Rechnung gestellt. Für ein Familienzimmer in der Gynäkologie veranschlagen wir 92,66 € und für eine elterliche Begleitperson ohne medizinische Indikation 20 €. Diese Sätze sind mit dem Verband der privaten Krankenversicherungen abgestimmt.

KGr. 42 Erlöse aus ambulanten Leistungen des Krankenhauses 5,03 Mio. €	Plan 2021 = 5,11 Mio. € Abweichung ggü. JA 2020 +415 T€ bzw. +9,0%
--	--

Die Erlöse der Kostenartengruppe 42 umfassen ambulante Leistungen des sozialpädiatrischen Zentrums (2,1 Mio. €), ambulante Operationen nach § 115 b SGB V (715 T€) und Erlöse aus Notfallbehandlungen (1,02 Mio. €). Darüber hinaus entfallen auf Erträge aus Leistungen der physikalischen Therapie rund 262 T€ und im Rahmen des Zentrumszuschlags für die Pädiatrieambulanz (Notfall) können erwartungsgemäß rund 564 T€ an Erlösen generiert werden. Hier sehen wir einen Aufholeffekt auf das Niveau 2019.

KGr. 43 Nutzungsentgelte und sonstige Abgaben an Ärzte 6,02 Mio. €	Plan 2021 = 3,67 Mio. € Abweichung ggü. JA 2020 +578 T€ bzw. +10,6%
--	---

Im Nebentätigkeitsbereich müssen die Ärzte*Innen die Kosten erstatten, die dem Krankenhaus bei der Erbringung der ambulanten Leistungen entstehen. Die Kostenerstattung basiert auf einer Kostenrechnung und ist im jeweiligen Chefarztvertrag geregelt. Die Planung der Einnahmen aus diesem Bereich basiert auf den Ist-Daten des Vorjahres unter Berücksichtigung von Sondersachverhalten. Gegenüber dem Jahresabschluss 2020 wird die Kostenartengruppe 43 um 578 T€. gesteigert. Der im Jahresabschluss 2020 geänderte Buchungssachverhalt von ca. + 2,0 Mio. € wurde entsprechend im Wirtschaftsplan auch auf der Kostenseite berücksichtigt.

KGr. 44 Rückvergütungen, Vergütungen und Sachbezüge 2,02 Mio. €	Plan 2021 = 1,89 Mio. € Abweichung ggü. JA 2020 +107 T€ bzw. +5,6%
---	--

Die Kalkulation basiert auf einer Hochrechnung der Istkosten des Jahres 2021. Ein Sondersachverhalt ergibt sich im Bereich der WLAN Gebühren. Das WLAN am Klinikum Memmingen ist kostenlos nutzbar.

KGr. 45 Erträge aus Hilfs- und Nebenbetrieben 10,29 Mio. €	Plan 2021 = 8,77 Mio. € Abweichung ggü. JA 2020 +838 T€ bzw. +8,9%
--	--

Die Erträge für die pharmazeutische Herstellung der Apotheke werden auf rund 10 Mio. € und damit um ca. 800 Tsd. € höher als in 2020 veranschlagt. Darüber hinaus sind in dieser Kostenartengruppe Erträge aus der Küche und Erträge im Rahmen von Sponsoring- und Studienangelegenheiten geplant.

KGr. 46 Erträge aus Fördermitteln nach KHG	Wird nicht geplant, da eine Neutralisation über die GuV stattfindet.
--	--

KGr. 47 Zuweisungen und Zuschüsse der öffentlichen Hand	Zuweisungen und Zuschüsse des Landes werden nicht geplant, da eine Neutralisation über die GuV stattfindet.
---	---

Unter diese Kostenartengruppe fallen auch die Zuschüsse für die Ausbildungsstätten und die Zahlungen des Ausgleichsfonds nach §17a, des Pflegeausbildungsfonds. Für diese Sachverhalte wird ein Planwert angesetzt, welcher sich am Vorjahr orientiert.

KGr. 49 Erlöse aus der Auflösung von Sonderposten, Verbindlichkeiten nach dem KHG und Ausgleichsposten aus Darlehensförderung	Wird nicht geplant, da eine Neutralisation über die GuV stattfindet.
---	--

KGr. 51 Sonstige Zinsen und ähnliche Erträge 14 T€	Plan 2021 = 10 T€ Abweichung ggü. JA 2020 -12 T€ bzw. -46,2%
--	---

Hier werden Erträge gebucht, die aus Verzugszinsen entstehen.

KGr. 52 Erträge aus dem Abgang von Gegenständen des Anlagevermögens und aus Zuschreibungen zu Gegenständen des Anlagevermögens	Kein Planansatz, da zum Erstellungszeitpunkt keine Abschätzung möglich ist.
--	---

KGr. 54 Erträge aus Auflösung von Rückstellungen	Kein Planansatz möglich, da die Rückstellungen erst zum Zeitpunkt der Erstellung des Jahresabschlusses berechnet werden können.
--	---

KGr. 55 Bestandsveränderungen	Kein Planansatz möglich, da die Bestandsveränderungen (Überlieger) erst zum Zeitpunkt der Erstellung des Jahresabschlusses bewertet werden können.
-------------------------------	--

KGr. 57 Sonstige ordentliche Erträge 1,34 Mio. €	Plan 2021 = 1,61 Mio. € Abweichung ggü. JA 2020 -5 T€ bzw. -0,4%
---	---

Unter dieser Kostenart sind gemäß Krankenhausbuchführungsverordnung Erträge aus Vermietung und Verpachtung, Boni und diverse Erlöse aus dem DRG-System zusammengefasst. Die Gebühren für die Vermietung von Parkflächen sind erhöhend geplant. Hier ist eine Schätzung aufgrund der realisierten 123 neuen Parkplätze mit eingeflossen. Die Aufwandentschädigungen des MDKs für angefragte und gewonnene Fälle ist geringer geplant, aufgrund der geringeren Prüfquote durch den MDK.

KGr. 59 übrige Erträge 550 T€	Plan 2021 = 517 T€ Abweichung ggü. JA 2020 -1,5 Mio. € bzw. -73,3%
-------------------------------	--

Hier sind hauptsächlich Sachverhalte aus vergangenen Buchungsperioden sowie Schadenrückflüsse und Zahlungseingänge auf bereits abgeschriebene Forderungen erfasst. Es kann zum jetzigen Zeitpunkt noch nicht abgesehen werden, was an periodenfremden Erträgen auf das Klinikum Memmingen zukommt.

Aufwendungen

KGr. 60-64 Personalaufwendungen 104,69 Mio. €	Plan 2021 = 94,33 Mio. € Abweichung ggü. JA 2020 +11,6 Mio. € bzw. +12,4%
--	---

Ausgangsbasis für die Planung der Personalkosten ist die im Jahresdurchschnitt und zur Hochrechnung Dezember 2021 beschäftigte Anzahl an Vollkräften, die Entwicklung der im Klinikum Memmingen anzuwendenden Tarifverträge und evtl. Veränderungen in den Sozialversicherungszweigen sowie der Zusatzversorgung.

Für den ärztlichen Dienst befinden sich die Gewerkschaft und die Arbeitgeberverbände derzeit in Verhandlungen. Es ist eine lineare Tarifsteigerung von 2,5 % für das gesamte Planjahr angesetzt. Die Tarifverhandlungen für den TVöD VKA sind für 2022 bekannt. Das Tarifentgelt erhöht sich zum 01.08.2021 um 1,8%. Darüber hinaus sind Stufensteigerungen mit 0,5 % berücksichtigt.

Der angesetzte Planwert ist ermittelt, indem die HR Dezember 2021 vorhandenen Vollkräfte mit den entsprechenden zu erwartenden Personalkosten aus 2021 multipliziert wird. Darüber hinaus sind 35 neue Vollzeitstellen gegenüber der HR Dezember 2021 eingeplant, von denen 10 VK voll über das Pflegebudget refinanziert sind.

KGr. 65 Lebensmittel 926,94 T€	Plan 2021 = 900 T€ Abweichung ggü. JA 2020 +93,6 T€ bzw. +11,2%
--------------------------------	---

Als Planungsgrundlage sind Hochrechnungsdaten aus 2021 herangezogen. Die prognostizierten Belegungstage richten sich nach der geplanten Fallzahlerhöhung in 2022. Dadurch resultiert eine leichte Erhöhung der Lebensmittelkosten, gegenüber dem Jahresabschluss 2020.

KGr. 66 medizinischer Bedarf 28,38 Mio. €	Plan 2021 = 25,18 Mio. € Abweichung ggü. JA 2020 +1,78 Mio. € bzw. +6,7%
--	--

Die Hochrechnungsdaten für das Jahr 2021 zeigen einen gestiegenen Bedarf im Bereich medizinischer Sachgüter. Dies steht auch im 2. Pandemiejahr in kausalem Zusammenhang mit der COVID-19-Pandemie. Die größten Kostenanstiege sind beim medizinischen Verbrauchsmaterial, den Laborleistungen sowie dem Desinfektionsbedarf zu verzeichnen. Die Fremdvergabe pathologischer Institutsleistungen sind berücksichtigt.

KGr. 67 Wasser, Energie, Brennstoffe 1,59 Mio. €	Plan 2021 = 1,36 Mio. € Abweichung ggü. JA 2020 +199 T€ bzw. +14,3%
---	---

Im Bereich der Aufwendungen für Energie ergeben sich Änderungen durch gesteigerte Preiseffekte. Aufgrund der jüngsten Preisentwicklungen werden die Kosten überproportional gegenüber 2020 erhöht. Ein Mengeneffekt liegt nicht vor.

KGr. 68 Wirtschaftsbedarf 6,63 Mio. €	Plan 2021 = 6,55 Mio. € Abweichung ggü. JA 2020 +38 T€ bzw. +0,6%
---------------------------------------	---

Die Kostenartengruppe 68 umfasst Leistungen im Bereich der Wäschebeschaffung, Haushaltsverbrauchsmaterialien sowie Fremdleistungen im Bereich Reinigung sowie des Hol- und Bringendienstes. Diese Leistungen werden durch die an-

gegliederte Servicegesellschaft MKS erbracht und in Abstimmung mit dieser geplant. Dabei fanden Lohnsteigerungen gemäß des Haustarifvertrags MKS entsprechend Berücksichtigung.

KGr. 69 Verwaltungsbedarf 3,45 Mio. €	Plan 2021 = 2,66 Mio. € Abweichung ggü. JA 2020 -236 T€ bzw. -6,4%
---------------------------------------	--

In der Kostenartengruppe 69 spiegelt sich vor allem Aufwendungen für Bürobedarf/Druckarbeiten, Porto, Personalbeschaffungskosten, Beratungs- und Prüfungskosten sowie Mitgliedsbeiträge für Organisationen (z. B. Bayerische Krankengesellschaft) wieder. Der Aufwand für Wartungen von Software und Updates sind der Kostenartengruppe 72 zugeordnet. Der Beratungsaufwand soll gegenüber 2020 weiter verringert werden.

KGr. 70 Aufwendungen für zentrale Dienstleistungen 364 T€	Plan 2021 = 376 T€ Abweichung ggü. JA 2020 +18 T€ bzw. +5,1%
---	---

Aufgrund der Umfirmung in ein Kommunalunternehmen sind diverse Aufgabenbereiche auf das Klinikum übergegangen, so dass ein Teil der Verwaltungskostenbeiträge wegfällt. Dementsprechend sind die Kosten in dieser Kostenartengruppe gegenüber dem Plan 2021 leicht gesunken.

KGr. 72 Instandhaltung 7,00 Mio. €	Plan 2021 = 9,81 Mio. € Abweichung ggü. JA 2020 +1,11 Mio. € bzw. +19,0%
------------------------------------	--

Durch den enormen Kostendruck hat sich in den letzten Jahren ein erheblicher Instandhaltungsstau gebildet, der nun sukzessive abgebaut werden soll. Zu den ohnehin anfallenden laufenden Instandhaltungskosten und Wartungsverträgen werden nochmals zusätzlich Ausgaben für betriebsbedingte Maßnahmen geplant. Dabei wird von einem ähnlichen Niveau wie in der Hochrechnung für 2021 ausgegangen, welche Stand Heute unter dem damaligen Planwert 2021 liegen wird.

Die Maßnahmen umfassen unter anderem:

- Erneuerung Gebäudeleittechnik
- Austausch der Lüftungsanlagen
- Sanierung und Dezentralisierung des Trinkwassernetzes
- Sanierung/Erneuerung der Lichtrufanlage
- Austausch der Telefonanlage
- Sanierung Parkhaus
- Raumkonzept 2023 (Zentrales Patientenmanagement und Zentrales Belegungsmanagement)

KGr. 73 Steuern, Abgaben, Versicherungen 2,16 Mio. €	Plan 2021 = 1,97 Mio. € Abweichung ggü. JA 2020 +377 T€ bzw. +21,1 %
--	--

Die Haftpflichtversicherungen sowie die Versicherungen krankenhausspezifischer Risiken nehmen einen Großteil des Planansatzes für sich in Anspruch. Bisher bekannte Preissteigerungen werden bei der Planung berücksichtigt.

KGr. 74 Zinsen und ähnliche Aufwendungen 219 T€	Plan 2021 = 70 T€ Abweichung ggü. JA 2020 +114 T€ bzw. +108,1 %
---	---

Insgesamt rechnen wir für 2022 mit Fremdkapitalzinsen i. H. v. 166 T€. Davon 80 T€ für bestehende Darlehensverpflichtungen und 86 T€ für die Darlehen im Planjahr.

KGr. 75 Auflösung von Ausgleichsposten und Zuführung der Fördermittel nach dem KHG zu Sonderposten oder Verbindlichkeiten	Wird nicht geplant, da eine Neutralisation über die GuV stattfindet.
---	--

KGr. 76 Abschreibungen 383 T€	Plan 2021 = 3,27 Mio. €
-------------------------------	-------------------------

Für Eigenmittelinvestitionen früherer Jahre wurde zum 01.01.2020 durch Entnahmen aus den Kapitalrücklagen ein Sonderposten dotiert, der im gleichen Verhältnis, wie sich das Anlagevermögen durch Abgänge und Abschreibungen künftig verbrauchen wird, ertragswirksam aufgelöst wird. Darüber hinaus werden in der Kostenartengruppe 76 auch Niederschlagungen von uneinbringlichen Forderungen gebucht.

KGr. 78 sonstige ordentliche Aufwendungen 1,78 Mio. €	Plan 2021 = 947 T€ Abweichung ggü. JA 2020 +922 T€ bzw. +107,7 %
---	--

Unter der Kostenartengruppe 78 werden neben den Aufwendungen für Miete und Leasing auch die Kosten für Fort- und Weiterbildung zusammengefasst.

Aufgrund der COVID-19-Pandemie wurde am 25.03.2020 das Krankenhausentlastungsgesetz vom Bundestag beschlossen. In diesem Zusammenhang wurde die MDK-Prüfquote von 12,5% auf maximal 5% pro Quartal reduziert. Für das Jahr 2021 wurde durch das Zweite Gesetz zum Schutz der Bevölkerung bei einer epidemischen Lage von nationaler Tragweite die Prüfquote auf 12,5% festgesetzt, die ursprünglich für 2020 gelten sollte. Ab 2022 orientiert sich die Prüfquote an dem %

Anteil der unbeanstandeten Rechnungen im vorvergangenen Quartal. Hierbei rechnen wir mit einer Prüfquote von 12,5 %. Zusätzlich sind ab 2022 die Strafzahlungen, welche durch die Coronapandemie ausgesetzt waren nun scharf geschaltet. Angelehnt an die Prüfquote und die Erfahrungswerte der Vergangenheit rechnen wir mit einem Risiko von > 500 Tsd. €.

KGr. 79 übrige Aufwendungen 350 T€	Plan 2021 = 249 T€ Abweichung ggü. JA 2020 -204 T€ bzw. -36,9%
------------------------------------	--

Hier werden Aufwendungen zugeordnet, die früheren Wirtschaftsjahren zuzuordnen sind. Diese Aufwendungen sind im Voraus schwer planbar und orientieren sich an den Vergangenheitswerten.

III. Wirtschaftsplan mit Erfolgsplan 2022

Gruppe	Bezeichnung	Jahresabschluss 2019	Jahresabschluss 2020	Wirtschaftsplan 2021	Wirtschaftsplan 2022
1	Erlöse aus Krankenhausleistungen	100.872.362	108.944.180	116.024.000	126.776.026
2	Erlöse aus Wahlleistungen	1.035.321	790.755	1.250.000	1.056.027
3	Erlöse aus ambulanten Leistungen des Krankenhauses	5.394.259	4.619.302	5.114.000	5.034.425
4	Nutzungsentgelte der Ärzte	4.022.061	5.443.978	3.675.000	6.022.061
4a	Umsatzerlöse nach §277 des HGB's	13.141.396	14.280.291	12.764.000	14.156.666
5	Erhöhung oder Verminderung des Bestandes an fertigen und unfertigen Erzeugnissen / unfertigen Leistungen	447.376	28.884	0	0
6	andere aktivierte Eigenleistungen	0	0	0	0
7	Zuweisungen und Zuschüsse der öffentlichen Hand, soweit nicht unter Nr. 11	300.000	8.698.664	300.000	304.000
8	sonstige betriebliche Erträge	181.119	1.233.278	130.000	150.000
9	Personalaufwand	86.142.627	93.087.644	94.882.000	104.692.289
	Löhne und Gehälter	69.742.756	75.726.793	94.882.000	104.692.289
	Soziale Abgaben und Aufwendungen für Altersversorgung und Unterstützung	16.399.871	17.360.851	0	0
10	Materialaufwand	32.390.110	35.421.103	33.986.000	37.536.860
a)	Aufwendungen für Roh-, Hilfs- und Betriebsstoffe	25.216.654	25.636.121	25.184.000	28.051.859
b)	Aufwendungen für bezogene Leistungen	7.173.456	9.784.982	8.802.000	9.485.001
	Zwischenergebnis	6.861.158	15.530.585	10.389.000	11.270.056
11	Erträge aus Zuwendungen zur Finanzierung von Investitionen davon Fördermittel nach dem KHG	2.977.304 2.824.549	3.511.944 2.589.327	0 0	0 0
12	Erträge aus der Einstellung von Ausgleichsposten aus Darlehensförderung und für Eigenmittelförderung	0	208.249	0	0
13	Erträge aus der Auflösung von Sonderposten / Verbindlichkeiten nach dem KHG und auf Grund sonstiger Zuwendungen zur Finanzierung des Anlagevermögens	5.404.239	6.986.092	0	0
14	Erträge aus der Auflösung des Ausgleichspostens für Darlehensförderung	0	0	0	0
15	Aufwendungen aus der Zuführung zu Sonderposten / Verbindlichkeiten nach dem KHG und auf Grund sonstiger Zuwendungen zur Finanzierung des Anlagevermögens	3.009.448	4.172.720	0	0
16	Aufwendungen aus der Zuführung zu Ausgleichsposten aus Darlehensförderung	0	0	0	0
17	Aufwendungen für die nach dem KHG geförderte Nutzung von Anlagegegenständen	0	0	0	0
18	Aufwendungen für nach dem KHG geförderte, nicht aktivierungsfähige Maßnahmen	0	0	0	0
19	Aufwendungen aus der Auflösung der Ausgleichsposten aus Darlehensförderung und für Eigenmittelförderung	0	0	0	0
20	Abschreibungen	8.051.094	8.108.058	2.728.000	0
a)	auf immaterielle Vermögensgegenstände des Anlagevermögens und Sachanlagen sowie auf aktivierte Aufwendungen für die Ingangsetzung und Erweiterung des Geschäftsbetriebes	8.051.094	8.108.058	2.728.000	0
b)	auf Vermögensgegenstände des Umlaufvermögens, soweit diese die im Krankenhaus üblichen Abschreibungen überschreiten	0	0	0	0
21	sonstige betriebliche Aufwendungen	12.953.205	13.436.155	16.533.000	15.295.739
	Zwischenergebnis	-8.771.046	519.937	-8.872.000	-4.025.684

III. Wirtschaftsplan mit Erfolgsplan 2022

Gruppe	Bezeichnung	Jahresabschluss 2019	Jahresabschluss 2020	Wirtschaftsplan 2021	Wirtschaftsplan 2022
22	Erträge aus Beteiligungen	0	0	0	0
23	Erträge aus anderen Wertpapieren und aus Ausleihungen des Finanzanlagevermögens	0	0	0	0
24	sonstige Zinsen und ähnliche Erträge	10.171	25.740	10.000	13.859
25	Abschreibungen auf Finanzanlagen und auf Wertpapiere des Umlaufvermögens	0	0	0	0
26	Zinsen und ähnliche Aufwendungen	110.885	105.665	70.000	219.861
27	Ergebnis der gewöhnlichen Geschäftstätigkeit	-8.871.760	440.012	-8.932.000	-4.231.685
29	Außerordentliche Aufwendungen	0	0	2.000	0
31	Steuern	94.318	68.550	15.000	201.652
32	Jahresüberschuss / -fehlbetrag	-8.966.079	371.462	-8.949.000	-4.433.337

IV. Erfolgsplan 2022 nach Kostenartengruppen

Kontogruppe	Bezeichnung der Konten	Jahresabschluss 2019	Jahresabschluss 2020	Wirtschaftsplan 2021	Wirtschaftsplan 2022
40	Erlöse aus allgemeinen Krankenhausleistungen	100.872.362	108.944.180	111.624.000	121.276.026
41	Erlöse aus Wahlleistungen	1.035.321	790.755	1.250.000	1.056.027
42	Erlöse aus ambulanten Leistungen des Krankenhauses	5.394.259	4.619.302	5.114.000	5.034.425
43	Nutzungsentgelte (Kostenerstattung und Vorteilsausgleich) und sonstige Abgaben der Ärzte	4.022.061	5.443.978	3.675.000	6.022.061
44	Rückvergütungen, Vergütungen und Sachbezüge	2.115.294	1.911.405	1.893.000	2.018.358
45	Erträge aus Hilfs- und Nebenbetrieben	8.792.076	9.457.441	8.769.000	10.295.198
46	Erträge aus Fördermitteln nach KHG	2.824.549	2.589.327	0	0
47	Zuweisungen und Zuschüsse der öffentlichen Hand sowie Dritter	555.537	9.778.169	4.806.000	5.904.000
48	Erträge aus der Einstellung von Ausgleichsposten aus Darlehensförderung und für Eigenmittelförderung	0	208.249	0	0
49	Erlöse aus der Auflösung von Sonderposten, Verbindlichkeiten nach dem KHG und Ausgleichsposten aus Darlehensförderung	5.404.239	6.986.092	0	0
51	Sonstige Zinsen und ähnliche Erträge	10.171	25.740	10.000	13.859
52	Erträge aus dem Abgang von Gegenständen des Anlagevermögens und aus Zuschreibungen zu Gegenständen des Anlagevermögens	0	99.451	0	0
54	Erträge aus Auflösung von Rückstellungen	51.937	477.049	0	0
55	Bestandsveränderungen	447.376	28.884	0	0
57	Sonstige ordentliche Erträge	1.809.407	1.348.254	1.609.000	1.343.110
59	Übrige Erträge	451.019	2.063.081	517.000	550.000
Summe Erträge Klinikum Memmingen		133.785.609	154.771.356	139.267.000	153.513.064

IV. Erfolgsplan 2022 nach Kostenartengruppen

Kontogruppe	Bezeichnung der Konten	Jahresabschluss 2019	Jahresabschluss 2020	Wirtschaftsplan 2021	Wirtschaftsplan 2022
60	Löhne und Gehälter	68.510.849	74.565.352	94.334.000	103.942.289
61	Soziale Abgaben und Aufwendungen für Altersversorgung und für Unterstützung	12.201.173	13.034.492	0	0
62	Soziale Abgaben und Aufwendungen für Altersversorgung	4.130.862	4.254.889	0	0
63	Soziale Abgaben und Aufwendungen für Altersversorgung und für Unterstützung	67.835	71.470	0	0
64	Sonst. Personalaufwendungen	1.231.908	1.161.441	548.000	750.000
65	Lebensmittel	899.674	833.285	900.000	926.949
66	Medizinischer Bedarf	24.332.899	26.597.111	25.180.000	28.381.664
67	Wasser, Energie, Brennstoffe	1.364.938	1.395.531	1.357.000	1.595.000
68	Wirtschaftsbedarf	5.792.600	6.595.177	6.549.000	6.633.247
69	Verwaltungsbedarf	3.784.387	3.689.821	2.659.000	3.454.187
70	Aufwendungen für zentrale Dienstleistungen	643.700	346.561	376.000	364.097
72	Instandhaltung	5.125.318	5.887.218	9.807.000	7.004.140
73	Steuern, Abgaben, Versicherungen	1.662.529	1.787.524	1.965.000	2.164.074
74	Zinsen und ähnliche Aufwendungen	110.885	105.665	70.000	219.861
75	Auflösung von Ausgleichsposten und Zuführung der Fördermittel nach dem KHG zu Sonderposten oder Verbindlichkeiten	3.009.448	4.172.720	0	0
76	Abschreibungen	8.586.219	8.491.783	3.275.000	383.725
77	Aufwendungen für die Nutzung von Anlagegütern	0	0	0	0
78	Sonstige ordentliche Aufwendungen	936.723	855.612	947.000	1.777.168
79	Übrige Aufwendungen (KGr. 79)	359.742	554.245	249.000	350.000
Summe Aufwendungen Klinikum Memmingen		142.751.687	154.399.895	148.216.000	157.946.401
Summe Erträge Klinikum Memmingen		133.785.609	154.771.356	139.267.000	153.513.064
Jahresüberschuss / -fehlbetrag		-8.966.078	371.462	-8.949.000	-4.433.337

V. Vermögensplan 2022 - 2026

Lfd. Nr.	Bezeichnung	2022	2023	2024	2025	2026
		Euro	Euro	Euro	Euro	Euro
	<u>Deckungsmittel</u>					
I.	Innenfinanzierung					
1.	Vermögensumschichtung	1.275.555	1.408.818	1.452.283	1.458.809	1.465.400
2.	Verrechnung mit Rückst./-lagen					
II.	Außenfinanzierung					
1.	Zuschüsse des Trägers					
2.	Fördermittel n.d. KHG u.d. BayKrG					
2.1	nach § 9 Abs.3 KHG (pausch.FM)	2.500.000	2.500.000	2.500.000	2.500.000	2.500.000
2.2	nach Art.11 BayKrG	945.000				
3.	Zuwendungen Dritter f.Investitionen					
3.1	Dreikönigskapellenstiftung	196.000				
3.2	Krankenhauszukunftsgesetz (KHZG)	1.835.000	1.585.000	1.500.000		
3.3	Telematikinfrastruktur					
4.	Einnahmen aus Krediten					
4.1	Darlehen von Kreditinstituten	8.620.145	4.470.000	1.300.000		
4.2	Darlehen vom Träger					
4.3	Tilgung von verbundenen Unternehmen (MVZ)	40.000	80.000	80.000	80.000	80.000
5.	Sonstige Einnahmen					
III.	Verlustdeckung					
1.	Verrechnung mit					
1.1	Kapitalrücklagen	0	-803.818	-1.532.283	-238.809	-545.400
1.2	Verlustvortrag					
2.	Trägerausgleich	5.109.892	4.312.721	4.328.082	4.236.688	3.964.687
2.1	<i>davon für 2020</i>					
2.2	<i>davon für 2022 Betrieb</i>	3.834.337	2.903.903	2.875.799	2.777.879	2.499.287
2.3	<i>davon für 2022 Tilgung Altdarlehen</i>	799.659	799.659	799.659	799.659	799.659
2.4	<i>davon für 2022 Tilgung Neudarlehen</i>	475.896	609.159	652.623	659.150	665.741
	Deckungsmittel insgesamt	20.521.592	13.552.721	9.628.082	8.036.688	7.464.687
	<u>Ausgaben</u>					
I.	Ausgaben n. § 4 Abs. 1 WKKV					
1.	Grundstücke mit Betriebsbauten					
2.	Grundstücke mit Wohnbauten					
3.	Grundstücke ohne Bauten					
4.	Technische Anlagen	18.000				
5.	Einrichtung und Ausstattung					
5.1	Sonst. Einrichtung und Ausstattung	4.546.700	4.070.000	2.800.000	2.600.000	2.500.000
6.	Anzahlungen, Anlagen i.Bau:					
6.1	Personen- und Bettenaufzüge	600.000				
6.2	Zyto-Isolator	932.000				
6.3	Umbau K4	3.000.000				
6.4	OIN Erweiterung	300.000	100.000			
6.5	MRT					
6.6	IMC					
6.7	Notfallklinik	152.000				
6.8	Interimsmaßnahmen Sonstige					
6.9	Linksherzkathetermessplatz	2.920.000	2.500.000			
7.	Immaterielle Vermögensgegenst.	1.744.000	2.000.000	2.500.000	1.200.000	1.000.000
II.	Ausgaben für Tilgungsleistungen und Gewährung von Darlehen					
1.	Tilgung nach Art. 15 BayKrG					
2.	Tilgung von Darlehen (Alt und Neudarlehen)	1.275.555	1.408.818	1.452.283	1.458.809	1.465.400
3.	Ausgabe von Darlehen an MVZ	600.000				
III.	Deckung der Verluste					
1.	Jahresfehlbetrag	4.433.337	3.473.903	2.875.799	2.777.879	2.499.287
2.	Dotierung Kapitalrücklagen Vorjahre	0				
	Ausgaben insgesamt	20.521.592	13.552.721	9.628.082	8.036.688	7.464.687

VI. Erfolgsplan 2022 - 2026

Lfd. Nr.	Bezeichnung	2022 Euro	2023 Euro	2024 Euro	2025 Euro	2026 Euro
1.	Erlöse aus Krankenhausleistungen	126.776.026	129.945.427	130.595.154	131.248.130	131.904.370
2.	Erlöse aus Wahlleistungen	1.056.027	1.100.000	1.116.500	1.133.248	1.150.246
3.	Erlöse aus ambulanten Leistungen	5.034.425	5.314.000	5.340.570	5.367.273	5.394.109
4.	Nutzungsentgelte der Ärzte	6.022.061	6.052.171	6.022.061	6.022.061	6.022.061
4a.	Umsatzerlöse nach §277 des HGB's	14.156.666	14.156.666	14.227.450	14.298.587	14.370.080
5.	Erhöhung oder Verminderung des Bestandes	0	0	0	0	0
6.	Andere aktivierte Eigenleistungen	0	0	0	0	0
7.	Zuweisungen oder Zuschüsse der öffentlichen Hand	304.000	305.520	300.000	300.000	300.000
8.	Sonstige betriebliche Erträge	150.000	150.150	130.000	130.000	130.000
9.	Personalaufwand	104.692.289	106.786.134	107.320.065	107.856.665	108.395.949
10a	Materialaufwand; Roh-, Hilfs- und Betriebsstoffe	28.051.859	28.472.637	28.615.000	28.758.075	28.901.866
10b	Aufwendungen für bezogene Leistungen	9.485.001	8.934.030	8.934.030	8.934.030	8.934.030
	Zwischenergebnis	11.270.056	12.831.132	12.862.639	12.950.527	13.039.022
20a	Abschreibungen imm. Verm. Gegenstände und Sachanl.	0	0	0	0	0
20b	Abschreibungen Verm. Gegenstände des Umlaufverm.	0	0	0	0	0
21.	Sonstige betriebliche Aufwendungen	15.295.739	15.865.739	15.295.739	15.295.739	15.295.739
	Zwischenergebnis	-4.025.684	-3.034.607	-2.433.101	-2.345.213	-2.256.718
22.	Erträge aus Beteiligungen	0	0	0	0	0
23.	Erträge aus anderen Wertpapieren	0	0	0	0	0
24.	Sonstige Zinsen und ähnliche Erträge	13.859	15.000	15.000	15.000	15.000
25.	Abschreibungen auf Finanzanlagen	0	0	0	0	0
26.	Zinsen und ähnliche Aufwendungen	219.861	256.296	259.698	249.666	239.569
27.	Ergebnis der gewöhnlichen Geschäftstätigkeit	-4.231.685	-3.275.903	-2.677.799	-2.579.879	-2.481.287
28.	Außerordentliche Erträge	0	0	0	0	0
29.	Außerordentliche Aufwendungen	0	2.000	2.000	2.000	2.000
30.	Außerordentliches Ergebnis	0	-2.000	-2.000	-2.000	-2.000
31.	Steuern	201.652	200.000	200.000	200.000	20.000
32.	Jahresüberschuß / Jahresfehlbetrag	-4.433.337	-3.473.903	-2.875.799	-2.777.879	-2.499.287

Der Finanzplan beinhaltet die Ansätze für die Erfolgspläne 2022.

* Auch in diesem Jahr gilt, dass für die Zukunft im Krankenhauswesen keine vernünftige Planungssicherheit existiert. Es ist zur Zeit, gerade aufgrund der größten Finanzierungsreform der letzten Jahre schwer, Vorhersagen zu treffen. Ansätze 2023 bis 2026 unter Vorbehalt.

VII. Schuldenplan 2022

Übersicht über den voraussichtlichen Stand der Schulden (ohne Kassenkredite):

Art	Stand zu Beginn des Vorjahres 01.01.2021	voraus. Stand zu Beginn des Wirtschaftsjahres 01.01.2022	Zugang (Kreditaufnahmen)	Tilgung (Abgang)	voraus. Stand auf Schluss des Wirtschaftsjahres 31.12.2022
1. Schulden aus Krediten					
1.1 BayemLabo München	12.388.165	11.769.224		659.698	11.109.526
1.2 Hypo Vereinsbank	2.590.000	2.450.000		140.000	2.310.000
1.3 Sparkasse Memmingen	4.199.267	4.079.872		329.469	3.750.403
2. geplante Neuverschuldung Sparkasse Memmingen	-	-	8.620.145	247.813	8.372.332
Gesamtsumme	19.177.432	18.299.096	8.620.145	1.376.981	25.542.261

Gläubiger (Verwendungszweck)	Jahr der Schulden- aufnahme	Tilgungsplan	Ursprünglicher Schuldbetrag €	Tilgungssoll bis 31.12.2021 €	Schuldenstand auf 01.01.2022 €	Neuaufnahme €	Schuldendienst im Planjahr		Voraussichtlicher Schuldenstand am 31.12.2022	
							Zinssatz %	Zins €		Tilgung €
1. Schulden aus Krediten										
1. BayernLabo München Nr. 397		In Halbjahresraten	149.808,52	68.901,76	80.906,76		0,5	265,16	1.726,54	79.180,22
2. BayernLabo München Nr. 398		In Halbjahresraten	191.223,16	87.949,97	103.273,19		0,5	338,47	2.203,85	101.069,34
3. BayernLabo München Nr. 800	2014	Ab 15.05.2017 in Vierteljahresraten	1.100.000,00	307.363,00	792.637,00		1,46	11.218,23	64.708,00	727.929,00
4. BayernLabo München Nr. 801	2015	Ab 15.02.2018 in Vierteljahresraten	2.350.000,00	348.160,00	2.001.840,00		0,51	10.042,92	87.040,00	1.914.800,00
5. BayernLabo München Nr. 802	2015	Ab 15.02.2018 in Vierteljahresraten	2.750.000,00	407.408,00	2.342.592,00		0,51	11.752,64	101.852,00	2.240.740,00
6. BayernLabo München Nr. 803	2015	Ab 15.11.2018 in Vierteljahresraten	2.000.000,00	382.356,00	1.617.644,00		0,5	7.867,64	117.648,00	1.499.996,00
7. BayernLabo München Nr. 804	2016	Ab 31.11.2019 in Vierteljahresraten	896.000,00	118.593,00	777.407,00		zinslos bis 15.08	-	52.708,00	724.699,00
8. BayernLabo München Nr. 805	2016	Ab 17.02.2020 in Vierteljahresraten	488.000,00	58.592,00	439.408,00		0,36	1.542,32	29.296,00	410.112,00
9. BayernLabo München Nr. 806	2017	Ab 17.02.2020 in Vierteljahresraten	750.000,00	88.240,00	661.760,00		0,31 bis 15.02.2	2.000,17	44.120,00	617.640,00
10. BayernLabo München Nr. 807	2017	Ab 17.02.2020 in Vierteljahresraten	520.000,00	61.184,00	458.816,00		0,30 bis 15.02.2	1.342,03	30.592,00	428.224,00
11. BayernLabo München Nr. 808	2017	Ab 15.02.2021 in Vierteljahresraten	1.480.000,00	87.060,00	1.392.940,00		0,39 bis 15.02.2	5.305,14	87.060,00	1.305.880,00
12. BayernLabo München Nr. 809	2018	Ab 15.02.2022 in Vierteljahresraten	1.100.000,00	-	1.100.000,00		0,71 bis 15.11.2	7.701,52	40.744,00	1.059.256,00
13. HypoVereinsbank München Nr. 810	2019	Ab 31.12.2019 in Halbjahresraten	2.800.000,00	350.000,00	2.450.000,00		6-Monats- EURBOR	-	140.000,00	2.310.000,00
16. Sparkasse Memmingen	2021	Festdarlehen (Rückzahlung im Jahr 2022)	10.000.000,00	-	10.000.000,00			5.111,11	10.000.000,00	-
17. Sparkasse Memmingen *	2021	Festdarlehen (Rückzahlung im Jahr 2036)	5.000.000,00	-	2.992.233,04		0,46	13.764,24	-	2.992.233,04
18. Sparkasse Memmingen **	2021	Annuitätendarlehen (Rückzahlung bis 2025)	6.500.000,00	119.394,47	1.087.639,30		0,19	1.779,69	329.469,15	758.170,15
Summe:			38.085.031,68	2.485.202,20	28.299.096,29			80.031,28	11.129.167,54	17.169.928,75

2. Geplante Neuverschuldung

1. Sparkasse Memmingen	2020	Festdarlehen (Aufnahme 13.01.2020), in voller Höhe zum Ende der Laufzeit (6 Monate)				10.000.000,00		0,1		10.000.000,00
2. Sparkasse Memmingen	2020	Festdarlehen (Aufnahme 13.01.2020), in voller Höhe zum Ende der Laufzeit (6 Monate)				10.000.000,00		0,1		10.000.000,00
3. Sparkasse Memmingen	2022	Annuitätendarlehen				8.620.145,00		1,0	86.201,00	247.813,00
Gesamtsumme			38.085.031,68	2.485.202,20	28.299.096,29	28.620.145,00		166.232,28	21.376.980,54	35.542.260,75

* nachrichtlich: Bewilligt wurden 5 Mio. €, davon wurden bis zum Jahresende 2021 insgesamt 2,9 Mio. € abgerufen.

** nachrichtlich: Bewilligt wurden 6,5 Mio. €, davon wurden bis zum Jahresende 2021 insgesamt 1,207 Mio. € abgerufen.

VIII. Stellenübersicht 2022

Die während des Jahres 2022 eingeplante Entwicklung ist in der nachstehenden Tabelle dargestellt.

Dienststart	Ø 2021 Personalstand Dez.	Veränderungen 2022 VK	Wirtschaftsplan 2022 VK
Ärztlicher Dienst	212,05	6,50	218,55
Pflegedienst	538,84	10,00	548,84
Medizinisch-technischer Dienst	146,71	3,00	149,71
Funktionsdienst	196,79	12,00	208,79
Wirtschafts- und Versorgungsdienst	66,79	0,00	66,79
Technischer Dienst	26,32	-0,50	25,82
Verwaltungsdienst	80,99	3,50	84,49
Sonderdienst	3,84	0,00	3,84
Ausbildung	11,85	0,65	12,50
Gesamtsumme	1.284	35	1.319

nachrichtlich:

Schüler*Innen (Kranken-/Kinderkrankenpflege)	161	0	161
--	-----	---	-----

Beteiligungen der Stadt Memmingen (Basisjahr 2018)

Gemäß § 2 Abs. 2 Nr. 4 KommHV werden nachfolgend die letzten Jahresabschlüsse der Unternehmen aufgeführt, an denen die Stadt zu mehr als 50 % beteiligt ist. Für die übrigen Beteiligungen ist eine Übersicht beigefügt.

Kommunale Bau- und Verwaltungsgesellschaft der Stadt Memmingen mit beschränkter Haftung (KoMMbau)

Die unternehmerische Tätigkeit der KoMMbau GmbH erstreckte sich unverändert auf die Vermietung des Existenzgründungszentrums Memmingen und des Kulturzentrums Kaminwerk an die jeweiligen Betreiber der Einrichtung. Gegenüber den Vorjahren unverändert waren die Umsatzerlöse aus der Vermietung des Existenzgründungszentrums grundsätzlich von der Belegungssituation abhängig. Entsprechend der mietvertraglichen Regelung konnte die Mieterin für leer stehende gewerblich nutzbare Flächen einen Mietnachlass von monatlich 1,28 € pro qm in Ansatz bringen, soweit mehr als 213 qm bzw. mehr als 15 % der gesamten gewerblich nutzbaren Flächen von 1.419 qm leer standen. Im Jahr 2018 war dies ab Mai durchgehend der Fall, so dass der Mietnachlass die Umsatzerlöse der KoMMbau um insgesamt 4.230 € schmälerte. Für die Instandhaltung des Existenzgründungszentrums und seiner betriebstechnischen Anlagen wendete die KoMMbau 14.170 € auf (im Vorjahr 2.546 €). Der Aufwand beinhaltet insbesondere die Kosten für Boden- (8.880 €) und Elektroarbeiten (2.222 €) im Zuge von Mieterwechseln sowie die Ablösung eines Meisterbüros von einem ausziehenden Gewerbebetrieb (1.400 €). Im Rahmen der Vermietung des Kulturzentrums Kaminwerk wendete die Gesellschaft im Zuge der Instandhaltung 889 € auf (insbesondere Blitzschutz an der SAT-Anlage und Reparatur des Zauns), im Vorjahr waren dies 702 €.

Der Verein Kulturzentrum Memmingen e. V. hat in der Vergangenheit wiederholt auf notwendige bauliche und strukturelle Verbesserungen im Kulturzentrum Kaminwerk hingewiesen. Im Benehmen mit einem Architekten haben die Betreiber die erforderlichen baulichen Nachrüstungen und die hierfür zu veranschlagenden Kosten ermittelt. Das ursprüngliche Bauprogramm sah eine Verlagerung der Künstlergarderoben in den Bereich der Bühne durch Aufbau der Garderoben auf dem neuen Techniklager, eine Erweiterung des Techniklagers (Abbruchmaßnahmen vorhandenes Lager, Umbaumaßnahmen am Bestand, Anbau neues Lager) sowie die Erweiterung des Foyers mit Erweiterung des bestehenden Garderoben- und Kassenbereichs. Hierfür war ein Investitionsvolumen von grob geschätzt 710.000 € (netto) veranschlagt. Die Fortführung der Planung durch das beauftragte Architekturbüro und die beteiligten Fachplaner ergab eine Kostenberechnung für die Gesamtmaßnahme in Höhe von rd. 1.298.000 € netto. Die zuständigen Gremien der KoMMbau und der Stadt Memmingen beschlossen daraufhin, nur einen Teil der gewünschten Maßnahmen auszuführen (Erweiterung Techniklager und Verlagerung Künstlergarderoben). Im Juni 2019 wurde mit den Bauarbeiten begonnen. Für die Baufinanzierung werden von der KoMMbau Fremdmittel beansprucht, lediglich die Anschubfinanzierung wird aus Eigenmitteln der Gesellschaft erfolgen. In den vergangenen Jahren wurden bereits Zahlungen für Architektenleistungen und beteiligte Fachingenieure in Höhe von insgesamt 43.708 € geleistet. Im Jahr 2018 wurden für die Architekten- und Ingenieurleistungen weitere 75.404 € gezahlt. Die Finanzierung erfolgte aus Eigenmitteln der Gesellschaft.

Bilanzdaten in € - Aktiva							
		2018		2017		Änderung 2018 zu 2017	
Anlagevermögen		2.078.553,63	88,11%	2.068.700,13	88,37%	9.853,50	0,5%
Sachanlagen							
1.	Grundstücke, grundstücksgleiche Rechte und Bauten einschließlich der Bauten auf fremden Grundstücken	1.959.437,55	---	2.024.988,55	---	-65.551,00	---
2.	andere Anlagen, Betriebs- u. Geschäftsausstattung	4,00	---	4,00	---	0,00	---
3.	Konzessionen, Lizenzen u. Ä.	0,00	---	0,00	---	0,00	---
4.	geleistete Anzahlungen und Anlagen im Bau	119.112,08	---	43.707,58	---	75.404,50	---
Umlaufvermögen		279.328,71	11,84%	271.174,87	11,58%	8.153,84	3,0%
1.	Forderungen und sonstige Vermögensgegenstände		---		---		---
	- sonst. Vermögensgegenstände	12.467,49	---	2.494,60	---	9.972,89	---
2.	Kassenbestand, Bundesbankguthaben, Guthaben bei Kreditinstituten und Schecks	266.861,22	---	268.680,27	---	-1.819,05	---
Aktive Rechnungsabgrenzungsposten		1.102,92	0,05%	1.050,40	0,04%	52,52	5,0%
Nicht durch Eigenkapital gedeckter Fehlbetrag		0,00	0,00%	0,00	0,00%	0,00	0,0%
Bilanzsumme		2.358.985,26	100%	2.340.925,40	100%	18.059,86	0,8%

Bei den Rechnungsabgrenzungsposten handelt es sich um im Voraus bezahlte Versicherungsbeiträge.

Bilanzdaten in € - Passiva							
		2018		2017		Änderung 2018 zu 2017	
Eigenkapital		381.256,64	16,2%	317.780,18	13,6%	63.476,46	20,0%
1.	Gezeichnetes Kapital	25.600,00		25.600,00		0,00	
2.	Gewinnrücklagen	292.180,18		224.050,89		68.129,29	
3.	Verlustvortrag	0,00		0,00		0,00	
4.	Jahresüberschuss	63.476,46		68.129,29		-4.652,83	
	nicht gedeckter Fehlbetrag	0,00		0,00		0,00	

Rückstellungen	12.603,88	0,5%	10.375,26	0,4%	2.228,62	21,5%
Verbindlichkeiten	1.965.124,74	83,3%	2.012.769,96	86,0%	-47.645,22	-2,4%
1. Verbindlichkeiten gegenüber Kreditinstituten	0,00		0,00		0,00	0,0%
2. Verbindlichkeiten gegenüber Gesellschaftern	1.891.114,72		1.972.726,83		-81.612,11	-4,1%
3. Sonstige Verbindlichkeiten	74.010,02		40.043,13		33.966,89	84,8%
Passive Rechnungsabgrenzungsposten	0,00	0,00%	0,00	0,00%	0,00	0,0%
Bilanzsumme	2.358.985,26	100%	2.340.925,40	100%	18.059,86	0,8%

GuV in €				Änderung 2018 zu 2017	
		2018	2017		
1.	Umsatzerlöse	242.666,01	248.865,02	-6.199,01	-2,5%
2.	Gesamtleistung	242.666,01	248.865,02	-6.199,01	-2,5%
3.	Sonstige betriebliche Erträge	0,00	0,00		
4.	Erträge aus der Auflösung von Rückstellungen	111,70	90,60	21,10	23,3%
5.	sonst. Erträge im Rahmen der gew. Geschäftstätigk.	0,00	0,00	0,00	0,0%
6.	Personalaufwand	5.673,60	5.677,92	-4,32	-0,1%
	a) Löhne und Gehälter	4.896,00	4.896,00	0,00	0,0%
	b) soziale Abgaben und Aufwendungen für Altersvorsorge und für Unterstützung	777,60	781,92	-4,32	-0,6%
7.	Abschreibungen	65.551,00	65.551,00	0,00	0,0%
8.	sonstige betriebliche Aufwendungen	52.519,42	40.640,64	11.878,78	29,2%
9.	sonstige Zinsen und ähnliche Erträge	0,00	0,00	0,00	0,0%
10.	Zinsen und ähnliche Aufwendungen	28.979,57	40.632,02	-11.652,45	-28,7%
11.	Ergebnis der gewöhnlichen Geschäftstätigkeit	90.054,12	96.454,04	-6.399,92	-6,6%
12.	außerordentliche Erträge	0,00	0,00	0,00	0,0%
13.	außerordentliche Aufwendungen	0,00	0,00	0,00	0,0%
14.	Steuern vom Einkommen und vom Ertrag	-24.040,42	-25.787,51	1.747,09	-6,8%
15.	sonstige Steuern	-2.537,24	-2.537,24	0,00	0,0%
Jahresüberschuss		63.476,46	68.129,29	-4.652,83	-6,8%

Das Geschäftsjahr 2018 schließt mit einem Jahresüberschuss von 63.476,46 € (Vorjahr 68.129,29 €). Seitens der Geschäftsführung wird vorgeschlagen, dass der Jahresüberschuss der bestehenden Gewinnrücklage zugeführt wird.

Memminger-Klinikum-Service GmbH (MKS)

Die Gesellschaft besteht seit dem 01.01.2001.

Die Gesellschaft erbringt insbesondere Dienste im Bereich der Unterhaltsreinigung für das Klinikum Memmingen, aber auch Hol- und Bringdienste, Küchen- und Pfortendienste sowie Me-nüassistenz. Darüber hinaus werden auch Technik- und Handwerksdienste übernommen.

Im Geschäftsjahr 2018 konnte ein Umsatz von 3,960 Mio. Euro erzielt werden, der damit 232 T € über dem Vorjahreswert liegt. Der erzielte Umsatz liegt 269 T € über den im Wirtschaftsplan 2018 erwarteten Erlösen von 3,691 Mio. Euro. Für das Jahr 2018 wird mit einem Umsatz von 3,691 Mio. Euro gerechnet. In Zukunft wird mit einem weiterhin moderat steigenden Umsatz gerechnet. Die Gesellschaft erzielte 2018 einen Verlust von 44 T €. Damit lag das Ergebnis deutlich unter den Erwartungen aus dem Wirtschaftsplan, der mit einem Gewinn von 2 T € abschloss. Hauptgründe für das negative Jahresergebnis waren die überproportional gestiegenen Personalkosten, was im Wesentlichen mit den Kosten für krankheitsbedingte Ausfälle der Mitarbeiter zusammenhängt. Im Geschäftsjahr 2018 wurden Investitionen in Anlagevermögen von 10 T € für eine Reinigungsmaschine getätigt. Reinigungswägen wurden in Höhe von 12 T € nachgerüstet. Die erwartete Investitionssumme von 10 T € wurde somit um die Nachrüstung überschritten. Für das Jahr 2019 sind Investitionen in Anlagevermögen in Höhe von 8 T € vorgesehen. Die größte Position sind wiederum Reinigungswägen für 6 T €. Darüber hinaus ist die Anschaffung einer Reinigungsmaschine für 1 T € vorgesehen. Die Finanzierung soll aus dem Cashflow erfolgen. Die Gesellschaft beschäftigte zum Ende des Geschäftsjahres 187 Mitarbeiter, von denen 27 Mitarbeiter geringfügig und 160 Mitarbeiter sozialversicherungs-pflichtig beschäftigt wurden. Die Entlohnung erfolgte nach dem im Jahr 2012 vereinbarten Haustarifvertrag. Für das Jahr 2019 wird mit keiner wesentlichen Veränderung der Mitarbeiter-zahlen gerechnet.

Bilanzdaten in € - Aktiva					
	2018		2017		Änderungen 2018 zu 2017
Anlagevermögen	40.518,00	10,3%	43.689,00	10,3%	-3.171,00
Technische Anlagen und Maschinen	37.880,00	---	39.991,00	---	-2.111,00
Andere Anlagen, Betriebs- und Geschäftsausstattung	2.638,00	---	3.698,00	---	-1.060,00
Umlaufvermögen	353.471,08	89,7%	379.847,23	89,7%	-26.376,15
Vorräte	1.586,00		1.741,00		-155,00
Vorräte	1.586,00	---	1.741,00	---	-155,00
Forderungen und sonstige Vermögensgegenstände	234.216,53		30.183,93		204.032,60
Forderungen aus Lieferungen und Leistungen	6.953,58	---	8.746,81	---	-1.793,23
Forderungen gegen verbundene Unternehmen	218.683,85		0,00		218.683,85
Forderungen gegen Unternehmen mit Beteil. verhält.	0,00	---	0,00	---	0,00
Sonstige Vermögensgegenstände	8.579,10	---	21.437,12	---	-12.858,02
Kassenbestand	117.668,55		347.922,30		-230.253,75

Rechnungsabgrenzung	0,00		0,00		0,00
Bilanzsumme	393.989,08	100%	423.536,23	100%	-29.547,15

Bilanzdaten in € - Passiva					
	2018		2017		Änderungen 2018 zu 2017
Eigenkapital	50.835,65	12,90%	94.762,04	22,37%	-43.926,39
Gezeichnetes Kapital	50.000,00	—	50.000,00	—	0,00
Gewinnvortrag	44.762,04	—	65.075,80	—	-20.313,76
Jahresfehlbetrag (Vj. Jahresüberschuss)	-43.926,39	—	-20.313,76	—	-23.612,63
Sonderposten mit Rücklageanteil	0,00	0,00%	0,00	0,00%	0,00
Rückstellungen	52.952,32	13,44%	43.417,74	10,25%	9.534,58
Verbindlichkeiten	290.201,11	73,66%	282.063,92	66,60%	8.137,19
Verbindlichkeiten aus Lieferungen u. Leist.	19.034,75	—	15.309,02	—	3.725,73
Verbindlichkeiten gegenüber Kreditinstituten	0,00	—	0,00	—	0,00
Verbindlichkeiten gegenüber verbund. Unternehmen	0,00	—	25.451,36	—	-25.451,36
Verbindlichkeiten gegenüber Untern. mit Beteilig. Verhältn.	21.016,79	—	24.459,26	—	-3.442,47
sonstige Verbindlichkeiten	250.149,57	—	216.844,28	—	33.305,29
Rechnungsabgrenzung	0,00	0,00%	3.292,53	0,78%	-3.292,53
Bilanzsumme	393.989,08	100%	423.536,23	100%	-26.254,62

GuV in €			
	2018	2017	Änderung 2018 zu 2017
Umsatzerlöse	3.959.794,58	3.727.848,91	231.945,67
Sonstige betriebliche Erträge	397,42	347,10	50,32
Materialaufwand	361.063,01	368.494,91	-7.431,90
Personalaufwand	3.473.523,63	3.208.599,45	264.924,18
Abschreibungen	22.449,47	21.530,54	918,93
Sonstige betriebl. Aufwendungen	147.082,28	149.585,01	-2.502,73
Sonst. Zinsen u. ähnl. Erträge	0,00	0,00	0,00
Zinsen u. ähnl. Aufwendungen	0,00	300,00	-300,00
Steuern v. Einkommen u. Ertrag	0,00	-0,14	0,14
Ergebnis nach Steuern	-43.926,39	-20.313,76	-23.612,63
Sonstige Steuern	0,00	0,00	0,00
Jahresüberschuss(+)/ Jahresfehlbetrag (-)	-43.926,39	-20.313,76	-23.612,63

Stadt Memmingen Service GmbH

Die Gesellschaft wurde im Dezember 2007 gegründet und nahm zum 05.12.2007 ihre Tätigkeit auf. Sie erbringt insbesondere für die Stadt Memmingen Reinigungstätigkeiten für Einrichtungen wie Schulen, Turnhallen, Sportanlagen und andere öffentliche Einrichtungen. Seit dem Jahr 2010 stellt die Gesellschaft die Mittagsverpflegung für die Ganztagsklassen an mehreren Schulen (Bismarck-, Elsbethen-, Lindenschule und staatliche Realschule) sicher. Seit September 2013 erfolgt auch die Mittagsverpflegung für die städtische Realschule durch die Stadt Memmingen Service GmbH.

Der im Geschäftsjahr 2018 erzielte Umsatz von 1.682 T € lag knapp über den Erwartungen für das Jahr 2018, welche laut Wirtschaftsplan mit 1.666 T € angesetzt wurden. Dies liegt insbesondere an einer Erweiterung der Leistungen im Bereich der Gebäudereinigung. Für das Jahr 2019 ist ein Umsatz von 1.775 T € geplant. Die Umsatzsteigerung zum Vorjahr ergibt sich insbesondere durch die Preiserhöhung im Bereich der Reinigung sowie die Ausweitung der Unterhaltsreinigung in Schulen und Turnhallen. Zudem wurde von einer Steigerung der Essenszahlen in der Schulverpflegung ausgegangen. Im Jahr 2018 wurden Investitionen in Höhe von 19 T € getätigt. Diese wurden größtenteils für die Anschaffung von Reinigungsmaschinen, Staubsaugern, Reinigungswägen und einem Waschvollautomaten verwendet. Die Investitionssumme lag damit unter dem für 2018 geplanten Betrag in Höhe von 32 T €. Für 2019 sind Investitionen in Höhe von 42 T € geplant.

Die Gesellschaft beschäftigte bis zum Ende des Geschäftsjahres 117 Mitarbeiter, von denen 42 geringfügig und 75 sozialversicherungspflichtig beschäftigt wurden. Die Entlohnung erfolgte entsprechend des Tarifvertrages für Gebäudereiniger.

Bilanzdaten in € - Aktiva					
	2018		2017		Änderungen 2018 zu 2017
Anlagevermögen	42.050,00	16,9%	42.531,00	16,8%	-481,00
Technische Anlagen und Maschinen	41.307,00	---	41.164,00		143,00
Andere Anlagen, Betriebs- und Geschäftsausstattung	743,00	---	1.367,00		-624,00
Umlaufvermögen	205.950,28	82,8%	209.328,05	82,7%	-3.377,77
Vorräte	212,72		994,61		-781,89
Vorräte	212,72	---	994,61		-781,89
Forderungen und sonstige Vermögensgegenstände	53.988,94	---	143.589,83		-89.600,89
Forderungen aus Lieferungen und Leistungen	0,00	---	0,00		0,00
Forderungen gegen verbundene Unternehmen	45.353,89	---	134.777,33		-89.423,44
Sonstige Vermögensgegenstände	8.635,05	---	8.812,50		-177,45
Kassenbestand	151.748,62		64.743,61		87.005,01
Rechnungsabgrenzung	612,00	0,2%	1.165,50	0,5%	-553,50
Bilanzsumme	248.612,28	100%	253.024,55	100%	-4.412,27

Die Rechnungsabgrenzungsposition betrifft die Abgrenzung der Wartung für eine Waschmaschine.

Bilanzdaten in € - Passiva					
	2018		2017		Änderung 2018 zu 2017
Eigenkapital	95.575,52	38,44%	95.542,54	37,76%	32,98
Gezeichnetes Kapital	25.000,00	—	25.000,00		0,00
Gewinnvortrag	70.542,54	—	71.833,06		-1.290,52
Jahresüberschuss	32,98	—	-1.290,52		1.323,50
Sonderposten mit Rücklageanteil	0,00	0,00%	0,00	0,00%	0,00
Rückstellungen	15.661,36	6,30%	19.969,59	7,89%	-4.308,23
Verbindlichkeiten	136.575,40	54,94%	136.412,42	53,91%	162,98
Verbindlichkeiten aus Lieferungen u. Leist.	21.851,91	—	16.492,88		5.359,03
Verbindlichkeiten gegenüber verbundenen Unternehmen	0,00	—	0,00		0,00
Verbindlichkeiten gegenüber Unternehmen mit Beteilig.verh	10.653,52	—	22.394,03		-11.740,51
sonstige Verbindlichkeiten	104.069,97	—	97.525,51		6.544,46
Passive latente Steuern	800,00	0,32%	1.100,00	0,43%	-300,00
Bilanzsumme	248.612,28	100%	253.024,55	100%	-4.412,27

GuV in €			
	2018	2017	Änderungen 2018 zu 2017
Umsatzerlöse	1.681.999,52	1.603.021,76	78.977,76
Sonstige betriebliche Erträge	1.779,39	2.833,70	-1.054,31
Materialaufwand	332.807,34	332.150,53	656,81
Personalaufwand	1.282.965,69	1.219.811,18	63.154,51
Abschreibungen	19.105,97	17.199,20	1.906,77
Sonstige betriebl. Aufwendungen	48.737,00	38.036,83	10.700,17
Sonst. Zinsen u. ähnl. Erträge	0,00	0,00	0,00
Zinsen u. ähnl. Aufwendungen	6,00	18,14	-12,14
Steuern v. Einkommen u. Ertrag	-164,07	-357,90	193,83
Ergebnis nach Steuern	320,98	-1.002,52	1.323,50
Sonstige Steuern	288,00	288,00	0,00
Jahresüberschuss(+)/ Jahresfehlbetrag (-)	32,98	-1.290,52	1.323,50

Die Gesellschaft erzielte im Jahr 2018 einen Jahresüberschuss von 32,98 €, der damit geringfügig unter den Erwartungen für das Geschäftsjahr lag. Der Wirtschaftsplan sah einen Überschuss von 2 T € vor. Für das Geschäftsjahr 2019 wird mit einem positiven Ergebnis von 4 T € gerechnet.

Beteiligungen der Stadt Memmingen

Bilanzdaten (- in € -)											
<i>Hinweis: Bei den Angaben in Klammern handelt es sich um die Vorjahreswerte</i>	Anteil	Anlage- vermögen	Gezeichn. Kapital	Kommandi- tistenein- lagen	Verrechn. Konto der Gesellschaft	(-) Verlust- bzw. (+) Gewinnvor- trag	Rücklagen	Jahresfehl- betrag bzw. -überschuss	Rückstel- lungen	Verbindlich- keiten	Bilanzsumme
KoMMbau GmbH	100 % Stadt Memmingen	2.078.553,63 (2.068.700,13)	25.600,00 (25.600,00)			292.180,18 (224.050,89)		63.476,46 (68.129,29)	12.603,88 (10.375,26)	1.965.124,74 (2.012.769,96)	2.358.985,26 (2.340.925,40)
egz GmbH & Co. KG	35,5 % Stadt Memmingen	904,00 (1.105,00)		100.000,00 (100.000,00)	-78.805,38 (-73.873,70)			-83.992,82 (-70.475,90)	2.100,00 (2.100,00)	15.137,36 (10.640,43)	38.431,98 (38.866,73)
egz GmbH	35,5 % Stadt Memmingen	0,00 (0,00)	30.000,00 davon einge- fordert 15.000,00 (30.000,00 davon eingefor- dert 15.000,00)					1.095,14 (746,49)	956,00 (940,00)	0,00 (0,00)	33.480,57 (32.369,43)
Memminger Klinikum Service GmbH	51 % Stadt Memmingen	40.518,00 (43.689,00)	50.000,00 (50.000,00)			44.762,04 (65.075,80)	0,00 (0,00)	-43.926,39 (-20.313,76)	52.952,32 (43.417,74)	290.202,11 (282.063,92)	393.989,08 (423.536,23)
Krematorium GmbH	15 % Stadt Memmingen	23.727,00 (31.547,00)	25.000,00 (25.000,00)			246.115,29 (64.051,36)	0,00 (0,00)	136.621,29 (182.063,93)	18.291,18 (21.150,00)	105.478,61 (128.721,74)	531.506,37 (420.987,03)
Stadt Memmingen Service GmbH	51 % Stadt Memmingen	42.050,00 (42.531,00)	25.000,00 (25.000,00)			70.542,54 (71.833,06)	0,00 (0,00)	32,98 (-1.290,52)	15.661,36 (19.969,59)	136.575,40 (136.412,42)	248.612,28 (253.024,55)
Allgäuer Regional- u. Investitions- gesellschaft mbH (mit 25,25 % an der Allgäu GmbH und mit 6,3 % an der Allgäu Airport GmbH & Co. KG beteiligt)	9,58 % Stadt Memmingen	851.000,00 (851.000,00)	944.610,00 (944.610,00)			-627.503,29 (-610.310,48)	762.616,03 (762.616,03)	-20.026,50 (-17.192,81)	5.950,00 (5.750,00)	2.019,13 (0,00)	1.067.665,37 (1.085.472,74)

Bilanzdaten (- in € -)											
<i>Hinweis: Bei den Angaben in Klammern handelt es sich um die Vorjahreswerte</i>	Anteil	Anlage- vermögen	Gezeichn. Kapital	Kommandi- tistenein- lagen	Verrechn. Konto der Gesellschaft	(-) Verlust- bzw. (+) Gewinnvor- trag	Rücklagen	Jahresfehl- betrag bzw. -überschuss	Rückstel- lungen	Verbindlich- keiten	Bilanzsumme
Klinikmana- gement Memmingen- Unterallgäu gGmbH	50 % Stadt Memmingen	0,00 (0,00)	50.000,00 (50.000,00)			27.930,16 (27.669,27)		-15.496,94 (260,89)	3.650,00 (3.650,00)	898,47 (7.059,75)	66.981,69 (88.639,91)
Gewerbepark am Allgäu Airport GmbH & Co. KG	13,78 % Stadt Memmingen	3.285.784,69 (3.377.294,89)		3.148.779,20 (3.148.779,20)		0,00 (0,00)		248.926,13 (36.526,49)	311.091,82 (302.484,66)	220.404,43 (121.052,73)	3.929.201,58 (3.621.227,42)
Gewerbepark am Allgäu Airport Ver- waltungs GmbH	13,78 % Stadt Memmingen	0,00 (0,00)	25.000,00 (25.000,00)			421,52 (0,00)	0,00 (0,00)	1.129,23 (421,52)	2.290,13 (630,07)	6.610,05 (0,00)	35.450,93 (26.051,59)
Reha-Klinik Allgäu GmbH	15,5 % Stadt Memmingen	373.659,00 (360.270,00)	592.000,00 (592.000,00)			391.070,52 (241.045,97)	8.000,00 (8.000,00)	133.752,58 (150.024,55)	1.645.170,80 (1.601.406,80)	361.920,18 (572.668,94)	3.131.914,08 (3.165.146,26)
Bürgerstift Memmingen Service GmbH	51 % Unterhospita- laltstiftung Memmingen	9.962,00 (6.014,00)	25.000,00 (25.000,00)			6.736,17 (4.522,23)	0,00 (0,00)	1.914,37 (2.213,94)	20.689,69 (13.479,66)	68.928,81 (63.101,09)	123.269,04 (108.316,92)

Teil II:

Haushaltspläne 2022

der Stiftungen

- **Unterhospitalstiftung**
- **Dreikönigskapellenstiftung**
- **Großspendpflege**
- **Vereinigten Stipendienstiftungen**
- **Lorenz Steffel'schen
Wohltätigkeitsstiftung**
- **Friedrich und Sofie Haußmann'schen
evang. Waisenhausstiftung**
- **Sigmund und Marie Honacker'schen
Wohltätigkeitsstiftung**
- **Dr. Müller-Jürgens-Stiftung**
- **Karl und Theodora Finckh'schen
Wohltätigkeitsstiftung**
- **Vöhlin'schen Stiftung**

HAUSHALTSSATZUNG

für die von der Stadt Memmingen verwalteten Stiftungen für das Haushaltsjahr 2022 vom 26.09.2022

Aufgrund des Art. 20 Abs. 3 des Bayer. Stiftungsgesetzes (BayStG) in der Fassung der Bekanntmachung vom 26.09.2008 (GVBl. S. 834), zuletzt durch § 1 Abs. 279 der Verordnung vom 26.03.2019 (GVBl. S. 98) geändert (BayRS 282-1-1-WK) in Verbindung mit Art. 63 ff der Gemeindeordnung (GO) in der Fassung der Bekanntmachung vom 22.08.1998, (GVBl. S. 796, BayRS 2020-1-1-I), zuletzt geändert durch Art. 57a Abs. 2 des Gesetzes vom 22.07.2022 (GVBl. S. 374) erlässt die Stadt Memmingen folgende Haushaltssatzung:

§ 1

(1) Die als Anlage beigefügten Haushaltspläne für das Haushaltsjahr 2022 werden hiermit festgesetzt; sie schließen

bei der Unterhospitalstiftung

im Verwaltungshaushalt	
in den Einnahmen und Ausgaben mit je	7.166.300 €
im Vermögenshaushalt	
in den Einnahmen und Ausgaben mit je	688.300 €

bei der Dreikönigskapellenstiftung

im Verwaltungshaushalt	
in den Einnahmen und Ausgaben mit je	1.356.850 €
im Vermögenshaushalt	
in den Einnahmen und Ausgaben mit je	998.100 €

bei der Großspendpflege

im Verwaltungshaushalt	
in den Einnahmen und Ausgaben mit je	53.800 €
im Vermögenshaushalt	
in den Einnahmen und Ausgaben mit je	9.450 €

bei den Vereinigten Stipendienstiftungen

im Verwaltungshaushalt	
in den Einnahmen und Ausgaben mit je	750 €
im Vermögenshaushalt	
in den Einnahmen und Ausgaben mit je	210 €

bei der Lorenz Steffel'schen Wohltätigkeitsstiftung

im Verwaltungshaushalt	
in den Einnahmen und Ausgaben mit je	71.500 €
im Vermögenshaushalt	
in den Einnahmen und Ausgaben mit je	4.800 €

<u>bei der Friedrich und Sofie Haußmann'schen Stiftung</u>	
im Verwaltungshaushalt	
in den Einnahmen und Ausgaben mit je	20.900 €
im Vermögenshaushalt	
in den Einnahmen und Ausgaben mit je	6.700 €
<u>bei der Sigmund und Marie Honacker'schen Stiftung</u>	
im Verwaltungshaushalt	
in den Einnahmen und Ausgaben mit je	1.490 €
im Vermögenshaushalt	
in den Einnahmen und Ausgaben mit je	460 €
<u>bei der Dr. Müller-Jürgens-Stiftung</u>	
im Verwaltungshaushalt	
in den Einnahmen und Ausgaben mit je	4.600 €
im Vermögenshaushalt	
in den Einnahmen und Ausgaben mit je	1.460 €
<u>bei der Karl und Theodora Finckh'schen Wohltätigkeitsstiftung</u>	
im Verwaltungshaushalt	
in den Einnahmen und Ausgaben mit je	1.100 €
im Vermögenshaushalt	
in den Einnahmen und Ausgaben mit je	330 €
<u>bei der Vöhlin'schen Stiftung</u>	
im Verwaltungshaushalt	
in den Einnahmen und Ausgaben mit je	5.300 €
im Vermögenshaushalt	
in den Einnahmen und Ausgaben mit je	1.630 €

ab.

(2) Der als Anlage beigefügte Wirtschaftsplan des Bürgerstiftes der Unterhospitalstiftung für das Haushaltsjahr 2022 wird

im Erfolgsplan	
in den Erträgen mit	7.891.908 €
und in den Aufwendungen mit	8.451.000 €
und im Vermögensplan	
in den Einnahmen und Ausgaben mit je	1.790.192 €

festgesetzt.

§ 2

- (1) Der Gesamtbetrag der Kreditaufnahmen für Investitionen und Investitionsförderungsmaßnahmen im Wirtschaftsplan des Bürgerstiftes der Unterhospitalstiftung wird auf 1.400.192 € festgesetzt.
- (2) Kreditaufnahmen für Investitionen und Investitionsförderungsmaßnahmen sind im Übrigen nicht vorgesehen.

§ 2a

- (1) Kreditaufnahmen zum Haushaltsausgleich des Bürgerstiftes der Unterhospitalstiftung (nach § 5 Abs. 1 KommwEV) sind nicht vorgesehen.
- (2) Kreditaufnahmen zum Haushaltsausgleich (nach § 5 Abs. 1 KommwEV) sind im Übrigen nicht vorgesehen.

§ 3

- (1) Verpflichtungsermächtigungen im Wirtschaftsplan des Bürgerstiftes der Unterhospitalstiftung werden nicht festgesetzt.
- (2) Verpflichtungsermächtigungen in den Vermögenshaushalten werden im Übrigen nicht festgesetzt.

§ 4

- (1) Der Höchstbetrag der Kassenkredite zur rechtzeitigen Leistung von Ausgaben nach dem Wirtschaftsplan des Bürgerstiftes der Unterhospitalstiftung wird auf 1.000.000 € festgesetzt.
- (2) Kassenkredite zur rechtzeitigen Leistung von Ausgaben nach den Haushaltsplänen werden im Übrigen nicht beansprucht.

§ 5

Diese Haushaltssatzung tritt mit dem 1. Januar 2022 in Kraft.

Memmingen, 26. September 2022

STADT MEMMINGEN

Manfred Schilder
Oberbürgermeister

Vorbericht Haushalt Stiftungen 2022

Der Entwurf der Stiftungshaushalte sowie der Entwurf des Wirtschaftsplanes 2022 für das Alten- und Pflegeheim Bürgerstift einschließlich Demenzstation „Bürgerheim“ wurde am 23.03.2022 vom Stiftungsbeirat beraten und zur Verabschiedung empfohlen. Nach Behandlung in diesem Gremium konnten die Stiftungshaushalte am 25.04.2022 zusammen mit dem städtischen Etat verabschiedet werden.

Das **Gesamtvolumen** aller Stiftungshaushalte einschl. Wirtschaftsplan erhöht sich gegenüber 2021 von 18.085.520 € auf 20.635.222 € und damit um 2.549.702 € oder 14,10 %. Im Einzelnen entwickeln sich die Haushalte wie folgt:

		Haushalt 2022	Haushalt 2021	Veränderung	
Unterhospitalstiftung:	VerwHH	7.166.300 €	6.350.100 €	816.200 €	12,85 %
	VermHH	688.300 €	123.700 €	564.600 €	456,43 %
		7.854.600 €	6.473.800 €	1.380.800 €	21,33 %
Dreikönigskapellenstiftung:	VerwHH	1.356.850 €	1.078.700 €	278.150 €	25,79 %
	VermHH	998.100 €	345.700 €	652.400 €	188,72 %
		2.354.950 €	1.424.400 €	930.550 €	65,33 %
Großspendpflege:	VerwHH	53.800 €	53.800 €	0 €	0,00 %
	VermHH	9.450 €	9.450 €	0 €	0,00 %
		63.250 €	63.250 €	0 €	0,00 %
Vereinigte Stipendienstiftungen:	VerwHH	750 €	790 €	-40 €	-5,06 %
	VermHH	210 €	230 €	-20 €	-8,70 %
		960 €	1.020 €	-60 €	-5,88 %
Lorenz Steffel'sche Stiftung:	VerwHH	71.500 €	71.100 €	400 €	0,56 %
	VermHH	4.800 €	14.700 €	-9.900 €	-67,35 %
		76.300 €	85.800 €	-9.500 €	-11,07 %
Haußmann'sche Stiftung:	VerwHH	20.900 €	20.600 €	300 €	1,46 %
	VermHH	6.700 €	6.600 €	100 €	1,52 %
		27.600 €	27.200 €	400 €	1,47 %
Honacker'sche Stiftung:	VerwHH	1.490 €	1.600 €	-110 €	-6,88 %
	VermHH	460 €	500 €	-40 €	-8,00 %
		1.950 €	2.100 €	-150 €	-7,14 %
Dr. Müller-Jürgens Stiftung:	VerwHH	4.600 €	4.450 €	150 €	3,37 %
	VermHH	1.460 €	1.400 €	60 €	4,29 %
		6.060 €	5.850 €	210 €	3,59 %
Finckh'sche Wohltätigkeitsstiftung:	VerwHH	1.100 €	1.000 €	100 €	10,00 %
	VermHH	330 €	300 €	30 €	10,00 %
		1.430 €	1.300 €	130 €	10,00 %
Vöhlin'sche Stiftung	VerwHH	5.300 €	5.200 €	100 €	1,92 %
	VermHH	1.630 €	1.600 €	30 €	1,88 %
		6.930 €	6.800 €	130 €	1,91 %
Volumen VerwHH ohne Bürgerstift		8.682.590 €	7.587.340 €	1.095.250	14,44 %
Volumen VermHH ohne Bürgerstift		1.711.440 €	504.180 €	1.207.260	239,45 %
Gesamtvolumen ohne Bürgerstift		10.394.030 €	8.091.520 €	2.302.510	28,46 %
Erfolgsplan Bürgerstift:		8.451.000 €	8.472.400 €	-21.400	-0,25 %
Vermögensplan Bürgerstift:		1.790.192 €	1.521.600 €	268.592	17,65 %
		10.241.192 €	9.994.000 €	247.192	2,47 %
		20.635.222 €	18.085.520 €	2.549.702	14,10 %

Die Gesamtvolumina ohne Bürgerstift steigen um 28,46 % oder 2.302.510 €.

Die **Personalkosten** bilden mit 66,74 % (Vorjahr: 72,77 %) der gesamten Ausgaben der Verwaltungshaushalte wiederum die größte Ausgabengruppe, beim Bürgerstift beträgt der Anteil 65,25 % gegenüber 64,64 % im Vorjahr. Insgesamt belaufen sich die Personalkosten (ohne Bürgerstift) auf 5.795.100 € gegenüber 5.521.500 € im Jahre 2021, dies bedeutet eine Steigerung von 4,96 %. Beim Bürgerstift steigen die Personalkosten von 5.476.800 € auf 5.514.700 €, dies bedeutet eine Steigerung um 0,69 %.

1. UNTERHOSPITALSTIFTUNG:

1.1 Haushaltsplan:

Volumen Verwaltungshaushalt 2022	7.166.300 €	
Volumen Verwaltungshaushalt 2021	6.350.100 €	
Steigerung:	816.200 €	oder + 12,85 %
Volumen Vermögenshaushalt 2022	688.300 €	
Volumen Vermögenshaushalt 2021	123.700 €	
Steigerung:	564.600 €	oder + 456,43 %

Verwaltungshaushalt:

Obwohl im Haushaltsjahr 2022 wieder deutlich mehr Erlöse aus forstwirtschaftlichen Erzeugnissen entstehen (Steigerung um 101.000 € (32,58 %) von 310.000 € in 2021 auf 411.00 € in 2022) und ansonsten keine größeren Einnahmerückgänge zu verzeichnen sind, reichen die Einnahmen nicht zur Deckung der Ausgaben aus. Daher ist eine Zuführung vom Vermögenshaushalt in Höhe von 516.800 € erforderlich um die stark gestiegenen Ausgaben (Anstieg um 816.200 € (12,85 %) von 6.350.100 € in 2021 auf 7.166.300 € in 2022) des Verwaltungshaushaltes auszugleichen.

Die starke Steigerung der Ausgaben ist vor allem auf den Bauunterhalt (Steigerung von 252.400 € in 2021 auf 723.700 € in 2022, d.h. Anstieg um 471.300 € bzw. 186,73 %) sowie gestiegene Personalkosten (Anstieg um 275.700 € bzw. 5,18% ggü. dem Vorjahr) zurückzuführen.

Kindertageseinrichtungen

Zu den Kindertageseinrichtungen ist generell anzumerken, dass der Freistaat Bayern seit 01.04.2019 für die gesamte Kindergartenzeit einen Zuschuss von 100 € pro Kind und Monat gewährt. Insofern ist die Veranschlagung der Einnahmen differenziert vorgenommen worden. Die unterschiedliche Entwicklung der Defizite berücksichtigt jährliche Besonderheiten wie die Personalbemessung und den jeweils konkret veranschlagten Unterhalt der baulichen Anlagen. Im Hinblick auf die Entwicklung der Kinderzahlen ist generell ein Anstieg der Defizite festzustellen.

Jugendtreffpunkt „Splash“:

Der Jugendtreffpunkt „Splash“ im Jugendhort Wartburgweg wurde im Rahmen des Städtebauförderungsprogrammes „Soziale Stadt“ modernisiert und mit erweiterten

Öffnungszeiten versehen. Zum 01.01.2012 wurde die Einrichtung der Unterhospitalstiftung zugeordnet. Das Defizit steigt im Jahr 2022 mit 227.900 € gegenüber dem Vorjahr (208.100 €) leicht an.

Kinderkrippe Stadtweiherstraße:

Zum 01.01.2022 wurde die Kinderkrippe Stebenhaberstraße zur Kinderkrippe Stadtweiherstraße, da die Einrichtungen Stebenhaberstraße und Stadtweiherstraße in der Stadtweiherstraße zusammengelegt wurden. Die Ausgaben für die Kinderkrippe belaufen sich auf 324.100 €.

Stiftungswald:

Aufgrund erhöhter Erlöserwartungen für das Jahr 2022 wird der Ansatz für den Verkauf forstwirtschaftlicher Erzeugnisse im Vergleich zum Vorjahr (300.000 €) um 100.000 € auf 400.000 € angehoben. Insgesamt sinkt das Defizit dadurch gegenüber dem Vorjahr (126.300 €) auf 26.900 €.

Grundvermögen:

Der Überschuss im Unterabschnitt „Grundvermögen“ sinkt von 732.300 € im Vorjahr auf 664.000 €. Ursächlich hierfür sind hauptsächlich die erhöhten Ausgaben für den Bauunterhalt (150.000 € in 2022; 15.000 € in 2021).

Seniorenwohnungen am Frauenkirchplatz:

Der Überschuss im Unterabschnitt „Seniorenwohnungen am Frauenkirchplatz“ sinkt gegenüber dem Vorjahr (110.000 €) stark auf 6.800 €. Ursächlich hierfür sind die erhöhten Ausgaben für den Bauunterhalt (109.000 € in 2022; 10.000 € in 2021).

Kapitalvermögen:

Die Zinssituation am Kapitalmarkt verbessert sich gegenüber den Vorjahren nur leicht und auch die Zinseinnahmen aus den Darlehensgewährungen an das Bürgerstift bleiben nahezu unverändert.

Nach Gegenüberstellung aller Einnahmen und Ausgaben des Verwaltungshaushaltes ist - wie obenstehend bereits angesprochen - eine Zuführung vom Vermögenshaushalt in Höhe von 516.800 € erforderlich. Noch im Vorjahr war zumindest eine geringe Zuführung zum Vermögenshaushalt in Höhe von 18.100 € möglich.

Vermögenshaushalt:

Kinder- und Jugendeinrichtungen:

Für die Kinder- und Jugendeinrichtungen sind verschiedene Ergänzungsbeschaffungen v. a. betreffend die Einrichtung vorgesehen.

Stiftungswald

Im Unterabschnitt Stiftungswald sind Anschaffungen von Maschinen und Geräten in Höhe von 88.000 € geplant. Zudem fallen für den Neubau der Maschinenhalle (Garagen) noch 4.000 € an.

Grundvermögen:

Im Zusammenhang mit einer Erbschaft sind seit 2012 Heimgebühren und ambulante Pflegekosten im Bürgerstift als Leibrente zu erbringen.

Kapitalvermögen:

Unter Berücksichtigung der Zuführung vom Vermögenshaushalt zum Veraltungshaushalt im Höhe von 516.800 € und Darlehenstilgungen des Bürgerstifts in Höhe von 105.600 € sowie der KoMMbau in Höhe von 25.000 € ist eine Entnahme aus der Allgemeinen Rücklage in Höhe von 554.500 € erforderlich. Im Vorjahr war eine Zuführung an die Rücklage in Höhe von 39.300 € möglich.

1.2 Wirtschaftsplan (Erfolgs- und Vermögensplan) für das Alten- und Pflegeheim Bürgerstift

Seit 01.01.2002 wird das Bürgerstift nach den Regeln der doppelten kaufmännischen Buchführung betrieben.

Mit dem als Anlage beigefügten **Wirtschaftsplan** sinken die laufenden Erträge und Aufwendungen (Erfolgsplan) von 8.472.400 € im Vorjahr leicht auf 8.451.000 €, was einem Rückgang vom 21.400 € oder -0,25 % entspricht (Vorjahr: + 6,16 %). Die wesentlichen Ertrags- und Aufwandsgruppen stellen sich im Vergleich zum Vorjahr wie folgt dar:

	HH 2022	HH 2021	Veränderung in %
Erträge aus Pflegeleistungen (einschließlich ambulante Pflege)	7.222.800 €	7.588.200 €	./. 4,8 %
Sonstige Erträge (Essen, Mieten usw.)	641.008 €	581.200 €	+ 10,3 %
Personalkosten	5.514.700 €	5.476.800 €	+ 0,7 %
Sachkosten, Haus- und Wirtschaftsbedarf (Lebensmittel usw.)	1.842.900 €	1.905.900 €	./. 3,3 %
Gebäudeunterhalt	178.100 €	166.200 €	+ 7,2 %
Zinsen und Abschreibungen	617.300 €	617.300 €	0,0 %
kalkuliertes Defizit	559.092 €	274.900 €	+ 103,4 %

Der **Vermögensplan** enthält in den Einnahmen zunächst die Abschreibungserlöse mit 380.000 €, weiterhin sind Investitionszuschüsse von Dritten mit 10.000 € sowie Einnahmen aus Krediten mit 1.400.192 € veranschlagt, insgesamt 1.790.192 € gegenüber 1.521.600 € im Vorjahr.

2. DREIKÖNIGSKAPELLENSTIFTUNG:

Volumen Verwaltungshaushalt 2022	1.356.850 €	
Volumen Verwaltungshaushalt 2021	1.078.700 €	
Steigerung:	278.150 €	oder + 25,79 %
Volumen Vermögenshaushalt 2022	998.100 €	
Volumen Vermögenshaushalt 2021	345.700 €	
Steigerung:	652.400 €	oder + 188,72 %

Verwaltungshaushalt:

Allgemeine Verwaltung:

Im Jahr 2022 werden Zuwendungen in Höhe von 42.800 € gewährt

Stiftungswald:

Wie bei der Unterhospitalstiftung ist aufgrund erhöhter Erlöserwartungen für den Verkauf forstwirtschaftlicher Erzeugnisse im Vergleich zum Vorjahr (Vorjahr: 180.000 €) ein deutlich höherer Ansatz von 455.000 € veranschlagt. Der Unterabschnitt Stiftungswald weist entsprechend einen Überschuss von 193.950 € auf. Im Vorjahr war noch ein Defizit von 83.200 € zu verzeichnen.

Grundvermögen:

Leicht erhöhte Einnahmen aus den Erbbauzinsen sowie eine leichte Reduzierung der Ausgaben beim Bauunterhalt führt zu einer Erhöhung des Überschusses von 527.440 € im Vorjahr auf 538.650 €.

Kapitalvermögen:

Durch den Aktienbesitz der Stiftung ergibt sich beim Kapitalvermögen eine äußerst stabile Einnahmesituation. Ein deutlicher Rückgang der Einnahmen durch Zinsen aus Geldanlagen um 9.600 € auf 2.400 € ist jedoch zu verzeichnen.

Nach Saldierung aller Einnahmen und Ausgaben ergibt sich eine hohe Zuführung zum Vermögenshaushalt in Höhe von 828.100 € gegenüber 345.700 € im Jahre 2021.

Vermögenshaushalt:

Stiftungswald

Größere Ausgabenposten im Unterabschnitt Stiftungswald sind der Neubau des Waldinformations- und Erlebnis zentrums (WIEZ) mit 170.000 € (Vorjahr: 80.000 €) sowie die Anschaffung von Maschinen und Geräten mit 51.200 € (Vorjahr: 6.100 €).

Grundvermögen:

Hier ist nach wie vor eine Leibrente für die in der Vergangenheit erfolgte Übernahme des Anwesens Kempter Straße 31 veranschlagt.

Kapitalvermögen:

Nach Abzug der Ausgaben im Vermögenshaushalt verbleibt ein Betrag von 191.400 € (gegenüber 173.600 € im Vorjahr) als Zuführung an die allgemeine Rücklage. 500.000 € werden der Projektrücklage „WIEZ“ zugeführt.

3. GROßSPENDPFLEGE:

Mit Datum vom 30.12.1997 trat die aktuelle Stiftungssatzung für die Großspendpflege in Kraft. An Stiftungsausschüttungen wird 2022 wiederum ein Betrag von 44.000 € und damit in gleicher Höhe wie 2021 vorgesehen. Darüber hinaus soll ein Betrag von 9.450 € zur Stärkung der allgemeinen Rücklage herangezogen werden. Im Einzelnen sind u. a. folgende Ausschüttungen vorgesehen:

- Lebenshilfe-Schulprojekt „Integration durch Kooperation“: 5.000 €
(wie bisher)
- Jugendsozialarbeit an Memminger Schulen: ca. 31.000 €
(wie bisher)

4. LORENZ STEFFEL'SCHE STIFTUNG:

Aufgrund stabiler Einnahmen aus Mieten und Erbbauzinsen und der Erhöhung der Unterhaltsaufwendungen von 10.000 € im Vorjahr auf 40.000 € sowie einer Verringerung der Zuwendungen von 29.500 € im Vorjahr auf 9.600 €, verbleibt ein Betrag von 4.800 € gegenüber 14.700 € im Jahre 2021 als Zuführung an den Vermögenshaushalt und letztlich an die allgemeine Rücklage.

5. ÜBRIGE STIFTUNGEN:

Die Erträge der einzelnen Stiftungen entwickeln sich je nach Vermögensstruktur unterschiedlich. Problematisch sind in einem immer noch niedrigen Zinsumfeld derzeit Kapitalanlagen, stabilisierend wirken sich Grundstückserträge über Mieten bzw. Erbbauzinsen aus. Generell wurde bei den Veranschlagungen darauf geachtet, dass gemäß den Regelungen der Abgabenordnung eine Zuführung von einem Drittel der bereinigten Erträge an die freie Rücklage zur Vermögensstärkung erfolgt.

6. SONSTIGES:

Dem Vorbericht beigelegt ist eine Auflistung über den Stand der Rücklagen, wie sie auch dem jeweiligen endgültigen Haushaltsplan beigelegt wird. Zu erwähnen ist, dass es sich hier lediglich um Kapitalvermögen handelt; übrige Vermögenswerte, insbesondere Grundbesitz, sind hier nicht berücksichtigt.

Insgesamt ist festzustellen, dass die Stiftungen wiederum auf vielfältige Art und Weise ihren Zwecken nach der jeweiligen Stiftungssatzung nachkommen können, auch wenn die Ertragssituation zum Teil schwieriger geworden ist.

An Zuwendungen konnten bereitgestellt werden:

	<u>2022</u>	<u>2021</u>	<u>2020</u>
Großspendpflege	44.000	44.000	44.000
Vereinigte Stipendienstiftungen	430	450	450
Lorenz Steffel'sche Stiftung	9.600	29.500	32.800
Haußmann'sche Stiftung	13.370	13.170	13.080
Honacker'sche Stiftung	940	1.010	1.010
Dr. Müller-Jürgens-Stiftung	2.910	2.820	2.820
Finckh'sche Wohltätigkeitsstiftung	620	550	550
Vöhlin'sche Stiftung	3.270	3.200	3.200

Unterhospitalstiftung

- Gesamtplan -

1. Zusammenfassung der Einnahmen und Ausgaben
2. Haushaltsquerschnitt
3. Gruppierungsübersicht

Gesamtplan Unterhospitalstiftung

Ansätze je Einzelplan - Verwaltungshaushalt

Nr .	Bezeichnung	Ansatz 2022 Einnahmen	Ansatz 2022 Ausgaben	Ansatz 2021 Einnahmen	Ansatz 2021 Ausgaben	Ergebnis 2020 Einnahmen	Ergebnis 2020 Ausgaben
1	2	3	4	6	7	8	9
0	ALLGEMEINE VERWALTUNG -Unterhospitalstiftung-	0	53.000	0	58.200	0,00	42.052,65
1	ÖFFENTLICHE SICHERHEIT UND ORDNUNG	0	0	0	0	0,00	0,00
2	SCHULEN	0	0	0	0	0,00	0,00
3	KIRCHEN -Unterhospitalstiftung-	0	78.900	0	51.900	0,00	18.027,55
4	SOZIALE SICHERUNG -Unterhospitalstiftung-	4.869.000	6.234.300	4.741.600	5.663.800	4.870.278,63	5.557.593,08
5	GESUNDHEIT, SPORT, ERHOLUNG	0	0	0	0	0,00	0,00
6	BAU- UND WOHNUNGSWESEN, VERKEHR	0	0	0	0	0,00	0,00
7	ÖFFENTL. EINRICHTUNGEN, WIRTSCHAFTSFÖRDERUNG	0	0	0	0	0,00	0,00
8	WIRTSCHAFTL. UNTERNEHMEN -Unterhospitalstiftung-	1.444.000	800.100	1.274.100	558.100	1.278.159,52	692.473,67
9	ALLGEMEINE FINANZWIRTSCHAFT -Unterhospitalstiftung-	853.300	0	334.400	18.100	447.548,79	285.839,99
	Unterhospitalstiftung	7.166.300	7.166.300	6.350.100	6.350.100	6.595.986,94	6.595.986,94

Ansätze je Einzelplan - Vermögenshaushalt

Nr .	Bezeichnung	Ansatz 2022 Einnahmen	Ansatz 2022 Ausgaben	Verpfl. Erm. 2022	Ansatz 2021 Einnahmen	Ansatz 2021 Ausgaben	Ergebnis 2020 Einnahmen	Ergebnis 2020 Ausgaben
1	2	3	4	5	6	7	8	9
0	ALLGEMEINE VERWALTUNG - Unterhospitalstiftung-	0	0		0	0	0,00	0,00
1	ÖFFENTLICHE SICHERHEIT UND ORDNUNG	0	0		0	0	0,00	0,00
2	SCHULEN	0	0		0	0	0,00	0,00
3	KIRCHEN -Unterhospitalstiftung-	0	0		0	0	0,00	0,00
4	SOZIALE SICHERUNG -Unterhospitalstiftung-	3.200	51.500		0	27.900	0,00	9.198,15
5	GESUNDHEIT, SPORT, ERHOLUNG	0	0		0	0	0,00	0,00
6	BAU- UND WOHNUNGSWESEN, VERKEHR	0	0		0	0	0,00	0,00
7	ÖFFENTL. EINRICHTUNGEN, WIRTSCHAFTSFÖRDERUNG	0	0		0	0	0,00	0,00
8	WIRTSCHAFTL. UNTERNEHMEN - Unterhospitalstiftung-	0	120.000		0	56.500	0,00	52.614,10
9	ALLGEMEINE FINANZWIRTSCHAFT - Unterhospitalstiftung-	685.100	516.800		123.700	39.300	1.433.315,62	1.371.503,37
	Unterhospitalstiftung	688.300	688.300		123.700	123.700	1.433.315,62	1.433.315,62
	Gesamthaushalt	7.854.600	7.854.600		6.473.800	6.473.800	8.029.302,56	8.029.302,56

Haushaltsquerschnitt Unterhospitalstiftung

A. Einzelpläne 0-8

EPL AB UAB GRP	Einnahmen aus Ver- waltung und Betrieb 10-19	Sonstige Finanz- einnahmen 20-22, 24-26, 28	Personal- ausgaben 40-46	Sächl. Verwaltungs- u. Betriebsaufw., Weitere Finanz- ausgaben 50-69, 84,	Zuweisungen /Zuschüsse 70-79	Zuschussbedarf /Überschuss (Sp. 3 + 4 ./ 5 bis 7)	Objektbez. Einnahmen d. Vermögens- haushalts 30-36	Baumaß- nahmen 94-96	Sonstige Investitions- ausgaben 90-93, 98, 991	Verpflichtungs- ermächtigunge n
1/2	3	4	5	6	7	8	9	10	11	12
Beträge in EUR und EUR/Einwohner bei 44465 Einwohnern (2022)										
0	ALLGEMEINE VERWALTUNG -Unterhospitalstiftung-									
02	Allgemeine Verwaltung									
02	0,00 0,00 €/E	0,00 0,00 €/E	21.800,00 0,49 €/E	31.200,00 0,70 €/E	0,00 0,00 €/E	-53.000,00 -1,19 €/E	0,00 0,00 €/E	0,00 0,00 €/E	0,00 0,00 €/E	0,00 0,00 €/E
0	0,00 0,00 €/E	0,00 0,00 €/E	21.800,00 0,49 €/E	31.200,00 0,70 €/E	0,00 0,00 €/E	-53.000,00 -1,19 €/E	0,00 0,00 €/E	0,00 0,00 €/E	0,00 0,00 €/E	0,00 0,00 €/E
3	KIRCHEN -Unterhospitalstiftung-									
37	Kirchliche Angelegenheiten									
37	0,00 0,00 €/E	0,00 0,00 €/E	0,00 0,00 €/E	62.000,00 1,39 €/E	16.900,00 0,38 €/E	-78.900,00 -1,77 €/E	0,00 0,00 €/E	0,00 0,00 €/E	0,00 0,00 €/E	0,00 0,00 €/E
3	0,00 0,00 €/E	0,00 0,00 €/E	0,00 0,00 €/E	62.000,00 1,39 €/E	16.900,00 0,38 €/E	-78.900,00 -1,77 €/E	0,00 0,00 €/E	0,00 0,00 €/E	0,00 0,00 €/E	0,00 0,00 €/E
4	SOZIALE SICHERUNG -Unterhospitalstiftung-									
40	Verwaltung der sozialen Angelegenheiten									
40	32.000,00 0,72 €/E	0,00 0,00 €/E	106.600,00 2,40 €/E	28.700,00 0,65 €/E	0,00 0,00 €/E	-103.300,00 -2,32 €/E	3.200,00 0,07 €/E	0,00 0,00 €/E	4.000,00 0,09 €/E	0,00 0,00 €/E
43	Eigene Einrichtungen									
43	0,00 0,00 €/E	0,00 0,00 €/E	15.200,00 0,34 €/E	0,00 0,00 €/E	0,00 0,00 €/E	-15.200,00 -0,34 €/E	0,00 0,00 €/E	0,00 0,00 €/E	0,00 0,00 €/E	0,00 0,00 €/E
46	Einrichtungen der Jugendarbeit									
46	4.837.000,00 108,78 €/E	0,00 0,00 €/E	5.115.100,00 115,04 €/E	968.700,00 21,79 €/E	0,00 0,00 €/E	-1.246.800,00 -28,04 €/E	0,00 0,00 €/E	0,00 0,00 €/E	47.500,00 1,07 €/E	0,00 0,00 €/E

Haushaltsquerschnitt Unterhospitalstiftung

EPL AB UAB GRP	Einnahmen aus Ver- waltung und Betrieb 10-19	Sonstige Finanz- einnahmen 20-22, 24-26, 28	Personal- ausgaben 40-46	Sächl. Verwaltungs- u. Betriebsaufw., Weitere Finanz- ausgaben 50-69, 84,	Zuweisungen /Zuschüsse 70-79	Zuschussbedarf /Überschuss (Sp. 3 + 4 ./ 5 bis 7)	Objektbez. Einnahmen d. Vermögens- haushalts 30-36	Baumaß- nahmen 94-96	Sonstige Investitions- ausgaben 90-93, 98, 991	Verpflichtungs- ermächtigunge n
1/2	3	4	5	6	7	8	9	10	11	12
Beträge in EUR und EUR/Einwohner bei 44465 Einwohnern (2022)										
4	4.869.000,00 109,50 €/E	0,00 0,00 €/E	5.236.900,00 117,78 €/E	997.400,00 22,43 €/E	0,00 0,00 €/E	-1.365.300,00 -30,71 €/E	3.200,00 0,07 €/E	0,00 0,00 €/E	51.500,00 1,16 €/E	0,00 0,00 €/E
8	WIRTSCHAFTL. UNTERNEHMEN -Unterhospitalstiftung-									
85	Land- und forstwirtschaftliche Unternehmen									
85	438.900,00 9,87 €/E	0,00 0,00 €/E	332.800,00 7,48 €/E	133.000,00 2,99 €/E	0,00 0,00 €/E	-26.900,00 -0,60 €/E	0,00 0,00 €/E	4.000,00 0,09 €/E	88.000,00 1,98 €/E	0,00 0,00 €/E
88	Allgemeines Grundvermögen									
88	1.005.100,00 22,60 €/E	0,00 0,00 €/E	6.900,00 0,16 €/E	327.400,00 7,36 €/E	0,00 0,00 €/E	670.800,00 15,09 €/E	0,00 0,00 €/E	0,00 0,00 €/E	28.000,00 0,63 €/E	0,00 0,00 €/E
8	1.444.000,00 32,47 €/E	0,00 0,00 €/E	339.700,00 7,64 €/E	460.400,00 10,35 €/E	0,00 0,00 €/E	643.900,00 14,48 €/E	0,00 0,00 €/E	4.000,00 0,09 €/E	116.000,00 2,61 €/E	0,00 0,00 €/E
0-8:	6.313.000,00 141,98 €/E	0,00 0,00 €/E	5.598.400,00 125,91 €/E	1.551.000,00 34,88 €/E	16.900,00 0,38 €/E	-853.300,00 -19,19 €/E	3.200,00 0,07 €/E	4.000,00 0,09 €/E	167.500,00 3,77 €/E	0,00 0,00 €/E

Haushaltsquerschnitt Unterhospitalstiftung

B. Einzelplan 9

Gliederungs-Nr. Text Einzelplan und Abschnitt Gruppierungs-Nr.	Steuern und allgemeine Zuweisungen 00-08	Einnahmen aus Verw. u. Betrieb, sonst. Finanz- einnahmen 158, 20, 21, 23, 26-28	Deckungs- reserve 47, 85	Sonstige Finanzausgaben 80-84, 86	Zuschussbedarf /Überschuss (Sp. 3+4 ./5 u. 6)	Sonstige Einnahmen des VermHH 30, 31, 325, 3610, 3614, 37	Sonstige Ausgaben des VermHH 90, 91, 97, 990, 992
1/2	3	4	5	6	7	8	9
Beträge in EUR und EUR/Einwohner				bei 44465 Einwohnern (2022)			
9	ALLGEMEINE FINANZWIRTSCHAFT -Unterhospitalstiftung-						
91	Sonstige allgemeine Finanzwirtschaft						
91	0,00 0,00 €/E	853.300,00 19,19 €/E	0,00 0,00 €/E	0,00 0,00 €/E	853.300,00 19,19 €/E	685.100,00 15,41 €/E	516.800,00 11,62 €/E
92	Abwicklung der Vorjahre						
9	0,00 0,00 €/E	853.300,00 19,19 €/E	0,00 0,00 €/E	0,00 0,00 €/E	853.300,00 19,19 €/E	685.100,00 15,41 €/E	516.800,00 11,62 €/E

Gruppierungsübersicht Unterhospitalstiftung

Grupp. Nr.	Bezeichnung der Hauptgruppen Gruppen und Untergruppen	Ansatz 2022	Betrag je Einwohner (44465)	Ansatz 2021	Betrag je Einwohner (44100)	Ergebnis 2020	Betrag je Einwohner (43850)
1	2	3	4	5	6	7	7
	Gruppierungsübersicht Unterhospitalstiftung						
	=====						
	Einnahmen des Verwaltungshaushalts						
	=====						
1							
10	Verwaltungsgebühren						
11	Benutzungsgebühren u. ähnl. Entgelte						
113	Gebühren für Sondernutzungen	400	0,01	400	0,01	325,23	0,01
115	Hortgebühren	426.000	9,58	427.000	9,68	338.679,75	7,72
118	Entgelte für Auftragsarbeiten	5.000	0,11	4.700	0,11	5.221,33	0,12

	Summe Gruppe 11	431.400	9,70	432.100	9,80	344.226,31	7,85
12	Zweckgebundene Abgaben						
13	Einnahmen aus Verkauf						
132	Erlöse aus forstwirtschaftlichen Erzeugnissen	411.000	9,24	310.000	7,03	282.354,73	6,44
138	Abgabe von Verpflegung	277.100	6,23	264.400	6,00	173.766,69	3,96

	Summe Gruppe 13	688.100	15,48	574.400	13,02	456.121,42	10,40
14	Mieten und Pachten						
141	Mieten aus Gebäuden u. Grundstücken	314.000	7,06	266.900	6,05	272.163,33	6,21
142	Pachten	9.900	0,22	9.900	0,22	9.915,16	0,23
143	Erbbauszinsen	680.800	15,31	655.000	14,85	656.398,37	14,97
148	Jagdpachte	2.000	0,04	3.600	0,08	2.057,12	0,05

	Summe Gruppe 14	1.006.700	22,64	935.400	21,21	940.533,98	21,45
15	Sonstige Verwaltungs- und Betriebseinnahmen						
153	Ersätze von Fernsprechgebühren	0	0,00	0	0,00	0,00	0,00
155	Spielgeld	37.100	0,83	33.800	0,77	32.049,55	0,73
156	Steuerrückvergütungen	400	0,01	400	0,01	370,44	0,01
159	Vermischte Einnahmen	500	0,01	700	0,02	221,94	0,01

	Summe Gruppe 15	38.000	0,85	34.900	0,79	32.641,93	0,74
16	Erstattungen v. Ausgaben d. Verwaltungshaushaltes						
160	vom Bund, LAF, ERP-Sondervermögen	0	0,00	4.500	0,10	3.098,70	0,07
161	vom Land	20.000	0,45	20.000	0,45	46.033,17	1,05
162	von Gemeinden und Gemeindeverbänden	253.000	5,69	295.500	6,70	249.159,12	5,68
164	von Krankenkassen	0	0,00	0	0,00	0,00	0,00
167	von privaten Unternehmen	0	0,00	0	0,00	0,00	0,00
168	von übrigen Bereichen	0	0,00	0	0,00	0,00	0,00

	Summe Gruppe 16	273.000	6,14	320.000	7,26	298.290,99	6,80
17	Zuweisungen und Zuschüsse für laufende Zwecke						
170	vom Bund, LAF, ERP-Sondervermögen	220.300	4,95	147.400	3,34	165.488,96	3,77
171	vom Land	2.122.500	47,73	2.016.500	45,73	2.145.377,39	48,93
172	von Gemeinden und Gemeindeverbänden	1.533.000	34,48	1.555.000	35,26	1.569.839,40	35,80
174	von sonstigen öffentlichen Bereich	0	0,00	0	0,00	0,00	0,00
177	von privaten Unternehmen	0	0,00	0	0,00	0,00	0,00
178	von übrigen Bereichen	0	0,00	0	0,00	5.917,77	0,13

	Summe Gruppe 17	3.875.800	87,17	3.718.900	84,33	3.886.623,52	88,63

	Summe Gruppe 1	6.313.000	141,98	6.015.700	136,41	5.958.438,15	135,88
2	Sonstige Finanzeinnahmen						

Gruppierungsübersicht Unterhospitalstiftung

Grupp.-Nr.	Bezeichnung der Hauptgruppen Gruppen und Untergruppen	Ansatz 2022	Betrag je Einwohner (44465)	Ansatz 2021	Betrag je Einwohner (44100)	Ergebnis 2020	Betrag je Einwohner (43850)
1	2	3	4	5	6	7	7
20	Zinseinnahmen						
205	von kommunalen Sonderrechnungen	234.700	5,28	233.800	5,30	235.468,79	5,37
206	von sonstigen öffentlichen Sonderrechnungen	24.700	0,56	24.700	0,56	24.730,00	0,56
207	von privaten Unternehmern	72.000	1,62	70.800	1,61	77.368,40	1,76
208	von übrigen Bereichen	0	0,00	0	0,00	0,00	0,00

	Summe Gruppe 20	331.400	7,45	329.300	7,47	337.567,19	7,70

21	Gewinnanteile von wirtschaftlichen Unternehmen						
210	Dividenden	5.100	0,11	5.100	0,12	5.018,50	0,11

	Summe Gruppe 21	5.100	0,11	5.100	0,12	5.018,50	0,11

26	Weitere Finanzeinnahmen	0	0,00	0	0,00	0,00	0,00

	Summe Gruppe 26	0	0,00	0	0,00	0,00	0,00
27	Kalkulatorische Kosten	0	0,00	0	0,00	0,00	0,00

	Summe Gruppe 27	0	0,00	0	0,00	0,00	0,00

28	Zuführungen vom Vermögenshaushalt						
280	Zuführung vom Vermögenshaushalt	516.800	11,62	0	0,00	294.963,10	6,73

	Summe Gruppe 28	516.800	11,62	0	0,00	294.963,10	6,73

29	Übertragungs- und Abschlussbuchungen						
290	Abwicklung Vorjahre	0	0,00	0	0,00	0,00	0,00
295	Istüberschuss des Verwaltungshaushaltes	0	0,00	0	0,00	0,00	0,00

	Summe Gruppe 29	0	0,00	0	0,00	0,00	0,00

	Summe Hauptgruppe 2	853.300	19,19	334.400	7,58	637.548,79	14,54

	Summe Hauptgruppen 0 bis 2	7.166.300	161,17	6.350.100	143,99	6.595.986,94	150,42

3	Einnahmen des Vermögenshaushaltes						

30	Zuführung vom Verwaltungshaushalt						
300	Zuführung vom Verwaltungshaushalt	0	0,00	18.100	0,41	285.839,99	6,52

	Summe Gruppe 30	0	0,00	18.100	0,41	285.839,99	6,52

31	Entnahme aus Rücklagen						
31	Entnahme aus der Allgemeinen Rücklage	554.500	12,47	0	0,00	1.044.963,10	23,83

	Summe Gruppe 31	554.500	12,47	0	0,00	1.044.963,10	23,83

32	Rückflüsse von Darlehen						
325	von kommunalen Sonderrechnungen	130.600	2,94	105.600	2,39	102.512,53	2,34
326	von sonstigen öffentlichen Sonderrechnungen	0	0,00	0	0,00	0,00	0,00
327	von privaten Unternehmern	0	0,00	0	0,00	0,00	0,00
328	von übrigen Bereichen	0	0,00	0	0,00	0,00	0,00

	Summe Gruppe 32	130.600	2,94	105.600	2,39	102.512,53	2,34

33	Einnahmen aus der Veräußerung von Beteiligungen u. Rückflüsse von Kapitaleinlagen	0	0,00	0	0,00	0,00	0,00
34	Einnahmen aus der Veräußerung von Sachen des Anlagevermögens	0	0,00	0	0,00	0,00	0,00

Gruppierungsübersicht Unterhospitalstiftung

Grupp. Nr.	Bezeichnung der Hauptgruppen Gruppen und Untergruppen	Ansatz 2022	Betrag je Einwohner (44465)	Ansatz 2021	Betrag je Einwohner (44100)	Ergebnis 2020	Betrag je Einwohner (43850)
1	2	3	4	5	6	7	7
36	Zuweisungen und Zuschüsse						
361	vom Land	3.200	0,07	0	0,00	0,00	0,00
362	von Gemeinden und Gemeindeverbänden	0	0,00	0	0,00	0,00	0,00
365	von kommunalen Sonderrechnungen	0	0,00	0	0,00	0,00	0,00
366	von sonstigen öffentlichen Sonderrechnungen	0	0,00	0	0,00	0,00	0,00
367	von privaten Unternehmern	0	0,00	0	0,00	0,00	0,00
368	von übrigen Bereichen	0	0,00	0	0,00	0,00	0,00

	Summe Gruppe 36	3.200	0,07	0	0,00	0,00	0,00
37	Einnahmen aus Krediten und inneren Darlehen						
370	vom Bund, LAF, ERP-Sondervermögen	0	0,00	0	0,00	0,00	0,00
371	vom Land	0	0,00	0	0,00	0,00	0,00
377	von privaten Unternehmern	0	0,00	0	0,00	0,00	0,00
378	von übrigen Bereichen	0	0,00	0	0,00	0,00	0,00

	Summe Gruppe 37	0	0,00	0	0,00	0,00	0,00
39	Übertragungs- und Abschlussbuchungen						
390	Durchbuchung Sollfehlbetrag nach Art. 66 Abs. 4 GO	0	0,00	0	0,00	0,00	0,00
392	Durchbuchung von Sollfehlbeträgen	0	0,00	0	0,00	0,00	0,00
395	Istüberschuss des Vermögenshaushaltes	0	0,00	0	0,00	0,00	0,00

	Summe Gruppe 39	0	0,00	0	0,00	0,00	0,00

	Summe Hauptgruppe 3	688.300	15,48	123.700	2,80	1.433.315,62	32,69

	Summe Hauptgruppen 0 bis 3 (Gesamteinnahmen)	7.854.600	176,65	6.473.800	146,80	8.029.302,56	183,11
	=====						
	Ausgaben des Verwaltungshaushaltes						
	=====						
4	Personalausgaben						

40	Aufwendungen für ehrenamtliche Tätigkeiten						
40	Aufwendungen für ehrenamtliche Tätigkeiten	0	0,00	0	0,00	0,00	0,00

	Summe Gruppe 40	0	0,00	0	0,00	0,00	0,00
41	Dienstbezüge und dgl.						
410	Beamtenbezüge	30.000	0,67	26.100	0,59	69.010,70	1,57
411	Versorgungsrücklage -aktive Beamte-	0	0,00	0	0,00	0,00	0,00
414	Entgelte für Tariflich Beschäftigte	4.101.400	92,24	3.883.900	88,07	3.863.299,18	88,10
415	Arbeiterlöhne	150.000	3,37	156.400	3,55	121.838,78	2,78
416	Beschäftigungsentgelte u. dgl.	5.200	0,12	5.200	0,12	5.279,67	0,12

	Summe Gruppe 41	4.286.600	96,40	4.071.600	92,33	4.059.428,33	92,58
42	Versorgungsbezüge und dgl.						
42	Versorgungsbezüge u. dgl.	0	0,00	0	0,00	0,00	0,00

	Summe Gruppe 42	0	0,00	0	0,00	0,00	0,00
43	Beiträge zu Versorgungskassen						
430	Beamte	39.300	0,88	53.100	1,20	49.180,81	1,12
434	Tariflich Beschäftigte	320.700	7,21	306.700	6,95	296.200,57	6,75
435	Arbeiter	11.000	0,25	12.400	0,28	8.705,57	0,20

	Summe Gruppe 43	371.000	8,34	372.200	8,44	354.086,95	8,07
44	Beiträge zur gesetzlichen Sozialversicherung						

Gruppierungsübersicht Unterhospitalstiftung

Grupp.-Nr.	Bezeichnung der Hauptgruppen Gruppen und Untergruppen	Ansatz 2022	Betrag je Einwohner (44465)	Ansatz 2021	Betrag je Einwohner (44100)	Ergebnis 2020	Betrag je Einwohner (43850)
1	2	3	4	5	6	7	7
444	Tariflich Beschäftigte	889.600	20,01	822.400	18,65	802.078,65	18,29
445	Arbeiter	27.000	0,61	32.400	0,73	23.128,52	0,53

	Summe Gruppe 44	916.600	20,61	854.800	19,38	825.207,17	18,82
45	Beihilfen, Unterstützungen u. dgl.						
450	Beihilfen, Unterstützungen u. dgl.	18.600	0,42	18.600	0,42	9.047,76	0,21

	Summe Gruppe 45	18.600	0,42	18.600	0,42	9.047,76	0,21
46	Personal-Nebenausgaben						
460	Personal-Nebenausgaben	5.600	0,13	5.500	0,12	2.355,65	0,05

	Summe Gruppe 46	5.600	0,13	5.500	0,12	2.355,65	0,05
47	Deckungsreserve für Personalausgaben						
470	Deckungsreserve für Personalausgaben	0	0,00	0	0,00	0,00	0,00

	Summe Gruppe 47	0	0,00	0	0,00	0,00	0,00

	Summe Gruppe 4	5.598.400	125,91	5.322.700	120,70	5.250.125,86	119,73
5,6	Sächlicher Verwaltungs- und Betriebsaufwand						

50	Unterhaltung der Grundstücke u. baulichen Anlagen						
501	Unterhalt eigener Gebäude	603.700	13,58	150.500	3,41	216.773,25	4,94
502	Unterhalt bautechnischer Anlagen	57.000	1,28	55.000	1,25	16.006,76	0,37
503	Wartung betriebstechnischer Anlagen	39.000	0,88	25.900	0,59	25.794,45	0,59

	Summe Gruppe 50	699.700	15,74	231.400	5,25	258.574,46	5,90
51	Unterhaltung der Grundstücke u. baulichen Anlagen						
511	Unterhalt des sonstigen unbeweglichen Vermögens	0	0,00	0	0,00	0,00	0,00
516	Unterhalt Wald, Wege und Zäune	24.000	0,54	21.000	0,48	24.158,37	0,55

	Summe Gruppe 51	24.000	0,54	21.000	0,48	24.158,37	0,55
52	Geräte, Ausstattungs- und Ausrüstungsgegenstände						
521	Geräte, Büromaschinen, Arbeitsgeräte	3.000	0,07	1.800	0,04	528,21	0,01
522	Zimmerausstattung	7.300	0,16	7.100	0,16	2.911,20	0,07
523	Gebäudezubehör	1.000	0,02	900	0,02	123,54	0,00
524	Unterhalt EDV-Ausstattung	0	0,00	0	0,00	0,00	0,00
526	Haus- und Küchengeräte	2.100	0,05	2.000	0,05	1.762,64	0,04
527	Wäsche, Textilien	1.000	0,02	1.000	0,02	734,42	0,02
528	Unterhalt v. techn. Geräten (Feuerw.-Schläuche, Werkzeug.)	2.000	0,04	1.800	0,04	1.489,68	0,03
529	Sonstige Verwaltungs- und Zweckausstattung	0	0,00	0	0,00	0,00	0,00

	Summe Gruppe 52	16.400	0,37	14.600	0,33	7.549,69	0,17
53	Mieten und Pachten						
531	Mieten für Gebäude, Breitbandkabelanlagen	54.400	1,22	50.100	1,14	15.684,46	0,36

	Summe Gruppe 53	54.400	1,22	50.100	1,14	15.684,46	0,36
54	Bewirtschaftung d. Grundstücke, baul. Anlagen usw.						
541	Haus- u. Grundstückslasten	25.900	0,58	20.700	0,47	20.375,68	0,46
542	Heizungskosten	26.200	0,59	21.700	0,49	21.830,75	0,50
543	Reinigungskosten	27.600	0,62	16.800	0,38	15.811,81	0,36
544	Strom, Gas u. Ä. soweit nicht 5420	107.100	2,41	96.400	2,19	58.150,16	1,33
545	Versicherung v. Gebäuden und Grundstücken	2.500	0,06	4.800	0,11	4.704,81	0,11
549	Sonst. Bewirtsch.kosten f. Grundstücke u. Gebäude	0	0,00	0	0,00	0,00	0,00

	Summe Gruppe 54	189.300	4,26	160.400	3,64	120.873,21	2,76

Gruppierungsübersicht Unterhospitalstiftung

Grupp. Nr.	Bezeichnung der Hauptgruppen Gruppen und Untergruppen	Ansatz 2022	Betrag je Einwohner (44465)	Ansatz 2021	Betrag je Einwohner (44100)	Ergebnis 2020	Betrag je Einwohner (43850)
1	2	3	4	5	6	7	7
55	Haltung von Fahrzeugen						
550	Haltung von Fahrzeugen	0	0,00	0	0,00	0,00	0,00
551	Kfz-Steuer, Kfz-Versicherung	1.900	0,04	500	0,01	237,25	0,01
552	Betriebsstoffe, Schmierstoffe, Reifenerneuerung	2.800	0,06	800	0,02	67,90	0,00
553	Unterhaltung und Instandsetzung, TÜV-Gebühren	2.700	0,06	500	0,01	49,41	0,00

	Summe Gruppe 55	7.400	0,17	1.800	0,04	354,56	0,01
56	Besondere Aufwendungen für Bedienstete						
560	Dienst- u. Schutzkleidg, pers. Ausrüstungsgegenstände	3.300	0,07	2.500	0,06	2.324,19	0,05
562	Aus- und Fortbildung, Umschulung	38.200	0,86	36.800	0,83	6.721,58	0,15
563	Supervision	0	0,00	3.100	0,07	2.348,80	0,05
569	Sonstige besondere Aufwendungen für Bedienstete	0	0,00	0	0,00	0,00	0,00

	Summe Gruppe 56	41.500	0,93	42.400	0,96	11.394,57	0,26
57	Weitere Verwaltungs- und Betriebsausgaben						
570	Verpflegung	249.500	5,61	237.500	5,39	191.144,17	4,36
571	Anschaffungen aus Spenden	0	0,00	0	0,00	1.848,98	0,04
574	Spiel- und Bastelmaterial	13.700	0,31	8.500	0,19	11.469,61	0,26
575	Anschaffungen aus Spielgeld u. Spenden	37.100	0,83	33.800	0,77	34.882,68	0,80

	Summe Gruppe 57	300.300	6,75	279.800	6,34	239.345,44	5,46
58	Weitere Verwaltungs- und Betriebsausgaben						
580	Medikamente, Grenzsteine	1.500	0,03	1.500	0,03	1.035,77	0,02

	Summe Gruppe 58	1.500	0,03	1.500	0,03	1.035,77	0,02
59	Sonstige Verwaltungs- und Betriebsausgaben						
590	Samen, Pflanzen, Dünger, Forstschutzmittel	20.200	0,45	20.200	0,46	7.287,54	0,17
595	Vergütung an Dritte	60.000	1,35	40.000	0,91	79.226,50	1,81

	Summe Gruppe 59	80.200	1,80	60.200	1,37	86.514,04	1,97

	Summe Gruppe 5	1.414.700	31,82	863.200	19,57	765.484,57	17,46
60	Sächlicher Verwaltungs- und Betriebsaufwand						
600	Spiel- und Bastelmaterial, Sach- u. Integrationsprojekt	11.900	0,27	10.000	0,23	11.336,33	0,26

	Summe Gruppe 60	11.900	0,27	10.000	0,23	11.336,33	0,26
61,	Sonstiger Verwaltungs- und Betriebsaufwand						
610	Benutzungsgebühren	1.200	0,03	1.200	0,03	548,85	0,01
614	Allgemeine Feiern	1.900	0,04	1.800	0,04	1.523,00	0,03

	Summe Gruppe 61 und 62	3.100	0,07	3.000	0,07	2.071,85	0,05
63	Weitere Verwaltungs- und Betriebsausgaben						
630	Sonstige Verwaltungsausgaben, Festlichkeiten	14.100	0,32	7.900	0,18	6.465,87	0,15
631	Betreuung integrativer Kinder	50.900	1,14	48.700	1,10	28.140,90	0,64
639	Beförderungskosten Schulkindergarten	0	0,00	0	0,00	0,00	0,00

	Summe Gruppe 63	65.000	1,46	56.600	1,28	34.606,77	0,79
64	Steuern, Versicherungen, Schadensfälle						
641	Umsatzsteuer	1.100	0,02	1.000	0,02	264,10	0,01
642	Haftpflicht-, Unfall- und sonstige Versicherungen	1.500	0,03	1.500	0,03	900,50	0,02
643	Leistungen in Schadensfällen	100	0,00	100	0,00	64,61	0,00
645	Umlage a. d. Unfallvers.verband (auch gesetzl. Unfallv.)	26.800	0,60	25.800	0,59	26.261,76	0,60

	Summe Gruppe 64	29.500	0,66	28.400	0,64	27.490,97	0,63
65	Geschäftsausgaben						

Gruppierungsübersicht Unterhospitalstiftung

Grupp. Nr.	Bezeichnung der Hauptgruppen Gruppen und Untergruppen	Ansatz 2022	Betrag je Einwohner (44465)	Ansatz 2021	Betrag je Einwohner (44100)	Ergebnis 2020	Betrag je Einwohner (43850)
1	2	3	4	5	6	7	7
650	Bürobedarf	2.300	0,05	2.000	0,05	1.464,11	0,03
651	Bücher, Zeitschriften u. Ä.	900	0,02	800	0,02	633,00	0,01
652	Post- und Fernmeldegebühren	4.100	0,09	4.200	0,10	3.052,15	0,07
654	Dienstreisen	7.300	0,16	5.800	0,13	4.686,76	0,11
655	Kosten für überörtliche Rechnungsprüfung	10.000	0,22	0	0,00	445,06	0,01
658	Sonstige Geschäftsausgaben	300	0,01	300	0,01	222,40	0,01

	Summe Gruppe 65	24.900	0,56	13.100	0,30	10.503,48	0,24
66	Weitere allg. sächliche Ausgaben						
661	Mitgliedsbeiträge an Verbände, Vereine u. dgl.	1.300	0,03	1.300	0,03	1.194,31	0,03
662	Vermischte Ausgaben	600	0,01	600	0,01	500,00	0,01

	Summe Gruppe 66	1.900	0,04	1.900	0,04	1.694,31	0,04
67	Erstattungen v. Ausgaben d. Verwaltungshaushaltes						
671	an Land	0	0,00	0	0,00	0,00	0,00
672	an Gemeinden u. Gemeindeverbände	0	0,00	6.200	0,14	0,00	0,00
673	an Zweckverbände u. dgl.	0	0,00	0	0,00	0,00	0,00
674	an sonstigen öffentlichen Bereich	0	0,00	0	0,00	0,00	0,00
675	an sonstigen Bereich	0	0,00	0	0,00	0,00	0,00
677	von privaten Unternehmen	0	0,00	0	0,00	0,00	0,00
678	von übrigen Bereichen	0	0,00	0	0,00	0,00	0,00

	Summe Gruppe 67	0	0,00	6.200	0,14	0,00	0,00
	Summe Gruppe 6	136.300	3,07	119.200	2,70	87.703,71	2,00
7	Zuweisungen und Zuschüsse (nicht für Investitionen)						
70	Zuschüsse f. lfd. Zwecke an soziale od. ähnl. Einrichtg.						
700	Besoldungsreichtnisse, Deckung Fehlbeträge Kirchenstiftungen	16.900	0,38	16.900	0,38	16.832,81	0,38

	Summe Gruppe 70	16.900	0,38	16.900	0,38	16.832,81	0,38
71	Zuweisungen u. sonst. Zuschüsse f. lfd. Zwecke						
717	an private Unternehmen	0	0,00	0	0,00	0,00	0,00
718	an übrige Bereiche	0	0,00	0	0,00	190.000,00	4,33

	Summe Gruppe 71	0	0,00	0	0,00	190.000,00	4,33
78	Sonstige soziale Angelegenheiten						
781	Zuwendungen, Stipendien	0	0,00	10.000	0,23	0,00	0,00

	Summe Gruppe 78	0	0,00	10.000	0,23	0,00	0,00

	Summe Gruppe 7	16.900	0,38	26.900	0,61	206.832,81	4,72
8	Sonstige Finanzausgaben						
80	Sonstige Zinsausgaben						
800	an Bund, LAF, ERP-Sondervermögen	0	0,00	0	0,00	0,00	0,00
801	an Land	0	0,00	0	0,00	0,00	0,00
802	an Gemeinden und Gemeindeverbände	0	0,00	0	0,00	0,00	0,00
804	an sonstigen öffentlichen Bereich	0	0,00	0	0,00	0,00	0,00
805	an kommunale Sonderrechnungen	0	0,00	0	0,00	0,00	0,00
806	an sonstige öffentl. Sonderrechnungen	0	0,00	0	0,00	0,00	0,00
807	an private Unternehmen	0	0,00	0	0,00	0,00	0,00
808	an übrige Bereiche	0	0,00	0	0,00	0,00	0,00

	Summe Gruppe 80	0	0,00	0	0,00	0,00	0,00
86	Zuführung zum Vermögenshaushalt						

Gruppierungsübersicht Unterhospitalstiftung

Grupp. Nr.	Bezeichnung der Hauptgruppen Gruppen und Untergruppen	Ansatz 2022	Betrag je Einwohner (44465)	Ansatz 2021	Betrag je Einwohner (44100)	Ergebnis 2020	Betrag je Einwohner (43850)
1	2	3	4	5	6	7	7
860	Zuführung zum Vermögenshaushalt	0	0,00	18.100	0,41	285.839,99	6,52

	Summe Gruppe 86	0	0,00	18.100	0,41	285.839,99	6,52
89	Übertragungs- und Abschlussbuchungen						
890	Abwicklung Vorjahre	0	0,00	0	0,00	0,00	0,00
895	Ist-Fehlbetrag des Verwaltungshaushaltes	0	0,00	0	0,00	0,00	0,00

	Summe Gruppe 89	0	0,00	0	0,00	0,00	0,00

	Summe Hauptgruppe 8	0	0,00	18.100	0,41	285.839,99	6,52

	Summe Hauptgruppen 4 bis 8	7.166.300	161,17	6.350.100	143,99	6.595.986,94	150,42
	=====						
9	Ausgaben des Vermögenshaushaltes						
	=====						
90	Zuführung zum Verwaltungshaushalt						
90	Zuführung zum Verwaltungshaushalt	516.800	11,62	0	0,00	294.963,10	6,73

	Summe Gruppe 90	516.800	11,62	0	0,00	294.963,10	6,73
91	Zuführung an Rücklagen						
91	Zuführung an die Allgemeine Rücklage	0	0,00	39.300	0,89	1.073.727,77	24,49

	Summe Gruppe 91	0	0,00	39.300	0,89	1.073.727,77	24,49
92	Gewährung von Darlehen						
920	an Bund, LAF, ERP-Sondervermögen	0	0,00	0	0,00	0,00	0,00

	Summe Gruppe 92	0	0,00	0	0,00	0,00	0,00
93	Vermögenserwerb						
930	Erwerb von Beteiligungen, Kapitaleinlagen	0	0,00	0	0,00	0,00	0,00
932	Erwerb von Grundstücken	28.000	0,63	28.000	0,63	32.785,45	0,75
935	Erwerb von bewegl. Sachen d. Anlagevermögens	139.500	3,14	37.900	0,86	29.026,80	0,66

	Summe Gruppe 93	167.500	3,77	65.900	1,49	61.812,25	1,41
94	Hochbau-Baumaßnahmen						
940	Hochbau-Baumaßnahmen	4.000	0,09	18.500	0,42	0,00	0,00
943	Kosten der Einrichtung	0	0,00	0	0,00	0,00	0,00

	Summe Gruppe 94	4.000	0,09	18.500	0,42	0,00	0,00
95	Tiefbau-Baumaßnahmen						
950	Tiefbau-Baumaßnahmen	0	0,00	0	0,00	0,00	0,00

	Summe Gruppe 95	0	0,00	0	0,00	0,00	0,00
97	Tilgung v. Krediten, Rückzahlung v. inneren Darlehen						

970	an Bund, LAF, ERP-Sondervermögen	0	0,00	0	0,00	0,00	0,00
971	an Land	0	0,00	0	0,00	0,00	0,00
972	an Gemeinden und Gemeindeverbände	0	0,00	0	0,00	0,00	0,00
978	an übrige Bereiche	0	0,00	0	0,00	0,00	0,00

	Summe Gruppe 97	0	0,00	0	0,00	0,00	0,00
98	Zuweisungen und Zuschüsse für Investitionen						
982	an Gemeinden und Gemeindeverbände	0	0,00	0	0,00	0,00	0,00
985	an kommunale Sonderrechnungen	0	0,00	0	0,00	0,00	0,00
986	an sonstige öffentl. Sonderrechnungen	0	0,00	0	0,00	0,00	0,00

Gruppierungsübersicht Unterhospitalstiftung

Grupp. Nr.	Bezeichnung der Hauptgruppen Gruppen und Untergruppen	Ansatz 2022	Betrag je Einwohner (44465)	Ansatz 2021	Betrag je Einwohner (44100)	Ergebnis 2020	Betrag je Einwohner (43850)
1	2	3	4	5	6	7	7
987	an private Unternehmen	0	0,00	0	0,00	0,00	0,00
988	an übrige Bereiche	0	0,00	0	0,00	0,00	0,00

	Summe Gruppe 98	0	0,00	0	0,00	0,00	0,00
99	Sonstiges						
990	Kreditbeschaffungskosten	0	0,00	0	0,00	2.812,50	0,06
992	Deckung von Fehlbeträgen (Soll-Fehlbeträgen)	0	0,00	0	0,00	0,00	0,00
995	Ist-Fehlbetrag des Vermögenshaushaltes	0	0,00	0	0,00	0,00	0,00

	Summe Gruppe 99	0	0,00	0	0,00	2.812,50	0,06

	Summe Hauptgruppe 9 Ausgaben VermHH	688.300	15,48	123.700	2,80	1.433.315,62	32,69

	Summe Hauptgruppen 4 bis 9 (Gesamtausgaben)	7.854.600	176,65	6.473.800	146,80	8.029.302,56	183,11

Unterhospitalstiftung

- Einzelpläne -

Verwaltungshaushalt

03. - Verwaltungshaushalt

Einzelplan 0 ALLGEMEINE VERWALTUNG -Unterhospitalstiftung- Abschnitt 02 Allgemeine Verwaltung Unterabschnitt 0200 Allgemeine Verwaltung						
Nr.	Bezeichnung	BWST	Ansatz 2022	Ansatz 2021	Ergebnis 2020	Erläuterungen
1	2 Beträge in EUR	3	4	5	6	7
	EINNAHMEN					
1590	Vermischte Einnahmen	20	0	0	0,00	
	SUMME EINNAHMEN		0	0	0,00	
	AUSGABEN					
4140	Angestelltenvergütungen	11	16.800	16.300	16.426,45	
4340	Beiträge z. Zusatzversorgungs- kasse f. Angestellte	11	1.400	1.400	1.314,06	
4440	Beiträge z. gesetzl. Sozial- versicherung f. Angestellte	11	3.600	3.400	3.347,13	
4600	Personalnebenausgaben	24	0	0	0,00	
5220	Zimmerausstattung Personalvertretung	11	100	100	9,81	
5620	Aus- und Fortbildung Personalvertretung	11	0	0	0,00	
6450	Umlage a. d. Bayer. Gem.- Unfallversicherungsverband	20	19.800	19.800	19.325,77	
6550	Kosten für überörtliche Rechnungsprüfung	20	0	0	445,06	
6551	Sachverständige-, Gerichts- u. ähnl. Kosten	20	10.000	0	0,00	
6580	Sonstige Geschäftsausgaben -Depotgebühren-	20	300	300	222,40	
6610	Mitgliedsbeiträge zu Ver- bänden, Vereinen u. dergl.	24	1.000	1.000	961,97	
6721	Zuweisung für Grabpflege	24	0	5.900	0,00	
7870	Zuwendungen u. Stipendien	40.2	0	10.000	0,00	
	SUMME AUSGABEN		53.000	58.200	42.052,65	
	Summe Einnahmen UA 0200		0	0	0,00	
	Summe Ausgaben UA 0200		53.000	58.200	42.052,65	
	Überschuss / Zuschuss UA 0200		-53.000	-58.200	-42.052,65	

03. - Verwaltungshaushalt

Einzelplan		0 ALLGEMEINE VERWALTUNG -Unterhospitalstiftung-								
Abgleich der Abschnitte/Einzelplan und des Einzelplans										
	Ansatz 2022			Ansatz 2021			Ergebnis 2020			
	Einnahmen	Ausgaben	Abgleich	Einnahmen	Ausgaben	Abgleich	Einnahmen	Ausgaben	Abgleich	
00	0	0	0	0	0	0	0,00	0,00	0,00	
01	0	0	0	0	0	0	0,00	0,00	0,00	
02	0	53.000	-53.000	0	58.200	-58.200	0,00	42.052,65	-42.052,65	
03	0	0	0	0	0	0	0,00	0,00	0,00	
04	0	0	0	0	0	0	0,00	0,00	0,00	
05	0	0	0	0	0	0	0,00	0,00	0,00	
06	0	0	0	0	0	0	0,00	0,00	0,00	
07	0	0	0	0	0	0	0,00	0,00	0,00	
08	0	0	0	0	0	0	0,00	0,00	0,00	
09	0	0	0	0	0	0	0,00	0,00	0,00	
0	0	53.000	-53.000	0	58.200	-58.200	0,00	42.052,65	-42.052,65	

03. - Verwaltungshaushalt

Einzelplan 3 KIRCHEN -Unterhospitalstiftung- Abschnitt 37 Kirchliche Angelegenheiten Unterabschnitt 3700 Kirchen						
Nr.	Bezeichnung	BWST	Ansatz 2022	Ansatz 2021	Ergebnis 2020	Erläuterungen
1	Beträge in EUR	3	4	5	6	7
	AUSGABEN					
5011	Unterhalt Kirche Arlesried	23.2	10.000	10.000	0,00	DR103
5012	Unterhalt Pfarrhof Dickenreishausen	23.2	15.000	15.000	27.771,11	DR103
5013	Unterhalt Pfarrhof und Kirche Frickenhausen	23.2	32.000	5.000	-26.576,37	DR103
5015	Unterhalt Pfarrhof Woringen	23.2	5.000	5.000	0,00	DR103
7001	Besoldungsrechnisse	24	900	900	832,81	
7002	Deckung Fehlbeträge Kirchenstiftungen	24	16.000	16.000	16.000,00	
	SUMME AUSGABEN		78.900	51.900	18.027,55	
	Summe Einnahmen UA 3700		0	0	0,00	
	Summe Ausgaben UA 3700		78.900	51.900	18.027,55	
	Überschuss / Zuschuss UA 3700		-78.900	-51.900	-18.027,55	

03. - Verwaltungshaushalt

Einzelplan		3		KIRCHEN -Unterhospitalstiftung-						
Abgleich der Abschnitte/Einzelplan und des Einzelplans										
	Ansatz 2022			Ansatz 2021			Ergebnis 2020			
	Einnahmen	Ausgaben	Abgleich	Einnahmen	Ausgaben	Abgleich	Einnahmen	Ausgaben	Abgleich	
30	0	0	0	0	0	0	0,00	0,00	0,00	
31	0	0	0	0	0	0	0,00	0,00	0,00	
32	0	0	0	0	0	0	0,00	0,00	0,00	
33	0	0	0	0	0	0	0,00	0,00	0,00	
34	0	0	0	0	0	0	0,00	0,00	0,00	
35	0	0	0	0	0	0	0,00	0,00	0,00	
36	0	0	0	0	0	0	0,00	0,00	0,00	
37	0	78.900	-78.900	0	51.900	-51.900	0,00	18.027,55	-18.027,55	
38	0	0	0	0	0	0	0,00	0,00	0,00	
39	0	0	0	0	0	0	0,00	0,00	0,00	
3	0	78.900	-78.900	0	51.900	-51.900	0,00	18.027,55	-18.027,55	

03. - Verwaltungshaushalt

Einzelplan 4 SOZIALE SICHERUNG -Unterhospitalstiftung- Abschnitt 40 Verwaltung der sozialen Angelegenheiten Unterabschnitt 4060 Verwaltung der Kindertageseinrichtungen						
Nr.	Bezeichnung	BWST	Ansatz 2022	Ansatz 2021	Ergebnis 2020	Erläuterungen
1	Beträge in EUR	3	4	5	6	7
	EINNAHMEN					
1591	Vermischte Einnahmen aus Buchungskorrekturen für Vorjahre	42	0	0	0,00	
1700	Zuweisungen vom Bund f. Sprach- u. Integrationsprojekt	42	32.000	18.000	16.000,00	
1710	Zuwendungen vom Land für betriebl. Altersvorsorge	11	0	0	1.720,95	
1780	Spenden -Mehreinn. zweckgeb. f. 5741-	42	0	0	0,00	ZW4061
	SUMME EINNAHMEN		32.000	18.000	17.720,95	
	AUSGABEN					
4140	Entgelte für Tariflich Beschäftigte	11	81.600	98.900	89.690,53	
4340	Beiträge z. Zusatzversorgungs- kasse f. Tariflich Beschäftigte	11	6.600	8.000	7.024,11	
4440	Beiträge z. gesetzl. Sozial- versicherung f. Tariflich Beschäftigte	11	17.400	20.500	18.550,23	
4600	Personalnebenausgaben	11	1.000	1.000	444,25	
5210	Unterhalt Maschinen	42	1.200	0	0,00	
5311	Leasing und Kosten Fahrzeug	42	4.000	0	0,00	
5510	Kfz-Steuer, Kfz-Versich. einschl. Nebenversicherg.	42	1.400	0	0,00	
5520	Betriebsstoffe,Schmierstoffe, Reifenerneuerung	42	2.000	0	0,00	
5530	Unterhaltung u. Instand- setzung, TÜV-Gebühren	42	2.200	0	0,00	
5600	Beschaffung v. Dienst- u. Schutzkleidung, Kleidergeld	42	800	0	0,00	
5620	Aus- und Fortbildung	42	9.000	0	0,00	
5621	Supervision	42	3.200	0	0,00	
5741	Anschaffungen aus Spenden -Zweckb. f. Mehreinn. b. 1780-	42	0	0	0,00	ZW4061
6020	Sprach- u. Integrationsprojekt Sachausgaben - zweckgeb.	42	3.500	1.700	1.963,93	
6501	Fotokopiergerät	42	400	0	0,00	
6540	Dienstreisen, Kfz-Entschädig.	11	1.000	0	0,00	
6621	Vermischte Ausgaben aus Buchungskorrekturen für Vorjahre	42	0	0	0,00	
	SUMME AUSGABEN		135.300	130.100	117.673,05	
	Summe Einnahmen UA 4060		32.000	18.000	17.720,95	
	Summe Ausgaben UA 4060		135.300	130.100	117.673,05	
	Überschuss / Zuschuss UA 4060		-103.300	-112.100	-99.952,10	

03. - Verwaltungshaushalt

Einzelplan 4 SOZIALE SICHERUNG -Unterhospitalstiftung- Abschnitt 43 Eigene Einrichtungen Unterabschnitt 4300 Bürgerstift						
Nr.	Bezeichnung	BWST	Ansatz 2022	Ansatz 2021	Ergebnis 2020	Erläuterungen
1	Beträge in EUR	3	4	5	6	7
	EINNAHMEN					
1720	Zuschuss von Stadt Memmingen	20	0	0	0,00	
2800	Zuführung vom Vermögenshaus- halt	20	0	0	0,00	
2810	zur Abwicklung der Mittelverwendungsrücklage	20	0	0	190.000,00	
	SUMME EINNAHMEN		0	0	190.000,00	
	AUSGABEN					
4300	Umlagen z. Versorgungsverband für Beamte	11	12.200	24.400	23.457,12	
4500	Beihilfen, Unterstützungen u. dergl.	10.3	3.000	3.000	2.698,56	
7180	Betriebskostenzuschuss Bürgerstift	20	0	0	190.000,00	
	SUMME AUSGABEN		15.200	27.400	216.155,68	
	Summe Einnahmen UA 4300		0	0	190.000,00	
	Summe Ausgaben UA 4300		15.200	27.400	216.155,68	
	Überschuss / Zuschuss UA 4300		-15.200	-27.400	-26.155,68	

03. - Verwaltungshaushalt

Einzelplan 4 SOZIALE SICHERUNG -Unterhospitalstiftung- Abschnitt 46 Einrichtungen der Jugendarbeit Unterabschnitt 4640 Kindergarten Stadtweiherstraße						
Nr.	Bezeichnung	BWST	Ansatz 2022	Ansatz 2021	Ergebnis 2020	Erläuterungen
1	Beträge in EUR	3	4	5	6	7
	EINNAHMEN					
1150	Elternbeiträge Kindergarten Stadtweiherstraße	42	19.000	17.000	15.447,47	
1380	Abgabe von Verpflegung -Mehreinn. zweckgeb. f. .5700-	42	32.000	32.000	19.484,20	ZW261
1550	Spielgeld -Mehreinn. zweckgeb. f. 5750-	42	7.800	6.600	6.548,00	ZW578
1591	Vermischte Einnahmen aus Buchungskorrekturen für Vorjahre	42	0	0	0,00	
1621	Erstattung Bezirk Kindergarten Stadtweiherstraße	42	35.000	30.000	29.560,39	
1622	Erstattung von Gemeinden für Gastkinderverhältnisse	42	0	0	0,00	
1700	Zuweisungen vom Bund f. Sprach- und Integr.projekt -Mehreinn. zweckgeb. f. 6020-	42	50.000	25.000	25.900,00	ZW206
1701	Zuweisungen vom Bund für Betriebskosten	42	2.000	1.000	4.738,00	
1702	Zuweisungen vom Bund für "Fachkräfteoffensive" -Mehreinn. zweckgeb. f. 5621-	42	3.000	3.000	29.676,96	ZW461
1710	Zuweisungen Land	42	305.000	300.000	292.886,07	
1711	Zuweisungen vom Land für Leitungsbonus (allgemein)	42	32.000	15.000	15.888,11	
1712	Zuweisungen vom Land für Ersatz Elternbeiträge	42	0	0	9.850,00	
1713	Zuweisungen vom Land für Beitragsübernahme	42	155.000	130.000	126.200,00	
1714	Leitungsbonus (Praktikanten)	42	11.000	0	0,00	
1715	Leitungsbonus (Sachkosten) -Mehreinn. zweckgeb. f. 5742-	42	2.000	0	0,00	ZW46400
1720	Zuweisungen von Gemeinden	42	285.000	280.000	269.553,74	
1780	Spenden -Mehreinn. zweckgeb. f. 5741	42	0	0	0,00	ZW572
	SUMME EINNAHMEN		938.800	839.600	845.732,94	
	AUSGABEN					
4140	Entgelte für Tariflich Beschäftigte	11	725.000	742.200	643.108,64	BR12
4340	Beiträge zur Zusatzversor- gungskasse für Tariflich Beschäftigte	11	58.000	60.400	52.321,62	BR12
4440	Beiträge zur gesetzl. Sozial- versicherung für Tariflich Beschäftigte	11	158.000	157.200	137.759,63	BR12
4500	Beihilfen, Unterstützungen u. dergl.	10.3	100	100	0,00	BR12
4600	Personalnebenausgaben	42	300	300	0,00	BR12
5010	Unterhalt der Gebäude und Grundstücke	42	44.000	31.000	12.781,59	DR104
5020	Unterhalt bautechn. Anlagen	42	11.000	20.000	4.683,54	DR104
5030	Wartung betriebstechn.	42	4.000	3.000	3.314,83	DR104

03. - Verwaltungshaushalt

Einzelplan 4 SOZIALE SICHERUNG -Unterhospitalstiftung- Abschnitt 46 Einrichtungen der Jugendarbeit Unterabschnitt 4640 Kindergarten Stadtweiherstraße						
Nr.	Bezeichnung	BWST	Ansatz 2022	Ansatz 2021	Ergebnis 2020	Erläuterungen
1	Beträge in EUR	3	4	5	6	7
	Anlagen					
5220	Zimmerausstattung	42	1.000	1.000	365,00	DR105
5230	Geb.zubehör, Müllt., Feuerlöcher, Fahrradst. usw.	42	200	200	0,00	
5260	Haus- u. Küchengeräte	42	300	300	31,57	DR105
5270	Wäsche und Textilien	42	100	100	18,00	DR105
5410	Steuern und Hausgebühren	42	700	500	492,25	DR106
5420	Heizmaterial, Heizungsenergie	42	5.000	2.000	4.352,68	DR106
5430	Reinigungsmaterial, Schneeräumen, Streuen	42	2.000	1.800	1.547,55	DR106
5432	Fremdreinigung	42	300	0	1.037,27	
5440	Strom, Wasser	42	8.000	8.000	4.999,06	DR106
5450	Gebäudebrand- und Haftpflichtversicherung	42	0	500	424,69	DR106
5620	Aus- und Fortbildung	42	0	1.400	1.400,00	DR105
5621	"Fachkräfteoffensive" -Zweckb. f. Mehreinn. b. 1702-	42	3.000	3.000	0,00	ZW461
5630	Supervision	42	0	500	500,00	
5700	Verpflegung -Zweckb. f. Mehreinn. b. 1380-	42	27.000	27.000	21.959,46	ZW261
5741	Anschaffungen aus Spenden -Zweckb. f. Mehreinn. b. 1780-	42	0	0	0,00	ZW572
5742	Sachkosten -Zweckb. f. Mehreinn. b. 1715-	42	2.000	0	0,00	ZW46400
5750	Anschaffungen aus Spielgeld -Zweckb. f. Mehreinn. b. 1550	42	7.800	6.600	6.417,13	ZW578
5800	Medikamente, Verbandsmaterial	42	100	100	30,98	DR105
6000	Spiel- und Bastelmaterial	42	1.400	1.300	1.331,77	DR105
6020	Sprach-und Integrationsprojekt (Sachausgaben) -Zweckb. f. Mehreinn. b.1700-	42	3.500	3.500	3.629,78	ZW206
6300	Sonst. Verwaltungsausgaben, Festlichkeiten	42	400	400	450,00	DR105
6310	Betreuung von Kindern in integr. Gruppen (Fachdienst)	42	2.500	2.500	2.031,48	
6311	Betreuung von Kindern in integr. Gruppen (Sachkosten)	42	500	500	161,29	
6420	Sachversicherungen	42	100	100	31,97	DR105
6500	Bürobedarf, Bücher	42	500	500	288,52	DR105
6521	Rundfunkbeitrag	42	100	100	23,32	
6522	Fernsprechgebühren	42	300	300	258,14	DR105
6540	Dienstreisen, Kfz-Entschädig.	42	1.700	200	45,40	DR105
6621	Vermischte Ausgaben aus Buchungskorrekturen für Vorjahre	42	0	0	0,00	
	SUMME AUSGABEN		1.068.900	1.076.600	905.797,16	
	Summe Einnahmen UA 4640		938.800	839.600	845.732,94	
	Summe Ausgaben UA 4640		1.068.900	1.076.600	905.797,16	
	Überschuss / Zuschuss UA 4640		-130.100	-237.000	-60.064,22	

03. - Verwaltungshaushalt

Einzelplan 4 SOZIALE SICHERUNG -Unterhospitalstiftung- Abschnitt 46 Einrichtungen der Jugendarbeit Unterabschnitt 4641 Stiftungskindergarten Wartburgweg						
Nr.	Bezeichnung	BWST	Ansatz 2022	Ansatz 2021	Ergebnis 2020	Erläuterungen
1	Beträge in EUR	3	4	5	6	7
	EINNAHMEN					
1150	Elternbeiträge Kindergarten Wartburgweg	42	52.000	48.000	44.850,45	
1380	Abgabe von Verpflegung -Mehreinn. zweckgeb. f. 5700-	42	52.000	52.000	35.380,45	ZW262
1550	Spielgeld Kindergarten -Mehreinn. zweckgeb. f. 5750-	42	9.800	9.600	9.790,14	ZW157
1591	Vermischte Einnahmen aus Buchungskorrekturen für Vorjahre	42	0	0	0,00	
1622	Erstattung von Gemeinden für Gastkinderverhältnisse	42	0	0	561,02	
1700	Zuweisungen vom Bund f. Sprach- und Integr. projekt -Mehreinn. zweckgeb. f. 6020-	42	50.000	25.000	25.900,00	ZW207
1701	Zuweisungen vom Bund für Betriebskosten Krippe	42	15.000	12.000	14.214,00	
1702	Zuweisungen vom Bund für Fachkräfteoffensive -Mehreinn. zweckgeb. f. 5621-	42	1.700	1.700	0,00	ZW4641
1710	Zuweisungen vom Land	42	455.000	420.000	433.083,37	
1711	Zuweisungen vom Land für Leitungsbonus	42	30.000	22.000	22.982,65	
1712	Zuweisungen vom Land für Ersatz Elternbeiträge	42	28.000	0	27.150,00	
1713	Zuweisungen vom Land für Beitragsübernahme	42	175.000	140.000	179.700,00	
1714	Leitungsbonus (Praktikanten)	42	7.000	0	0,00	
1715	Leitungsbonus (Sachkosten) -Mehreein. zweckgeb. f. 5742-	42	2.500	0	0,00	ZW46410
1720	Zuweisungen von Gemeinden	42	415.000	400.000	407.465,04	
1780	Spenden Kindergarten -Mehreinn. zweckgeb. f. 5741	42	0	0	1.211,60	ZW571
	SUMME EINNAHMEN		1.293.000	1.130.300	1.202.288,72	
	AUSGABEN					
4140	Entgelte für tariflich Beschäftigte	11	875.000	775.900	808.341,12	BR12
4340	Beiträge zur Zusatzversor- gungskasse für Tariflich Beschäftigte	11	70.000	60.800	59.496,13	BR12
4440	Beiträge zur gesetzl. Sozial- versicherung für Tariflich Beschäftigte	11	188.000	162.200	162.255,33	BR12
4500	Beihilfen, Unterstützungen u. dergl.	10.3	100	100	0,00	BR12
4600	Personalnebenausgaben	42	300	300	0,00	BR12
5010	Unterhalt der Gebäude und Grundstücke	42	110.000	10.000	35.693,58	DR107
5020	Unterhalt bautechn. Anlagen	42	21.000	8.000	7.273,65	DR107
5030	Wartung betriebstechn. Anlagen	42	10.000	8.000	9.230,58	DR107
5220	Zimmerausst. f. Dienstgebäude, Wohn., Anstalten u. Einricht.	42	1.400	1.400	900,96	DR108

03. - Verwaltungshaushalt

Einzelplan 4 SOZIALE SICHERUNG -Unterhospitalstiftung- Abschnitt 46 Einrichtungen der Jugendarbeit Unterabschnitt 4641 Stiftungskindergarten Wartburgweg						
Nr.	Bezeichnung	BWST	Ansatz 2022	Ansatz 2021	Ergebnis 2020	Erläuterungen
1	Beträge in EUR 2	3	4	5	6	7
5230	Geb.zubehör, Müllt., Feuerlöcher, Fahrradst. usw.	42	200	100	123,54	
5260	Haus- u. Küchengeräte	42	400	400	350,62	DR108
5270	Wäsche u. Kleidung	42	200	200	201,54	DR108
5410	Steuern und Hausgebühren	42	700	500	576,28	DR109
5420	Heizmaterial, Heizungsenergie	42	12.000	12.000	11.243,54	DR109
5430	Reinigungsmaterial, Schneeräumen, Streuen	42	2.500	2.300	2.432,66	DR109
5432	Fremdreinigung	42	500	100	0,00	
5440	Strom, Wasser	42	9.500	9.500	8.082,19	DR109
5450	Gebäudeversicherung	42	0	1.400	1.440,34	DR109
5620	Aus- und Fortbildung	42	0	1.800	1.735,08	DR108
5621	"Fachkräfteoffensive"	42	1.700	1.700	0,00	ZW4641
	-Zweckb. f. Mehreinn. b. 1702-					
5630	Supervision	42	0	600	600,00	
5700	Verpflegung	42	50.000	50.000	39.372,13	ZW262
	-Zweckb. f. Mehreinn. b. 1380-					
5740	Spielmaterial	42	3.000	3.000	2.999,71	DR108
5741	Anschaffungen aus Spenden	42	0	0	1.211,60	ZW571
	-Zweckb. f. Mehreinn. b. 1780-					
5742	Sachkosten	42	2.500	0	0,00	ZW46410
	-Zweckb. f. Mehreinn. b. 1715-					
5750	Anschaffungen aus Spielgeld Kiga Wartburgweg -Zweckb.f.Einn. 1550	42	9.800	9.600	8.347,66	ZW157
5800	Medikamente, Verbandsmaterial	42	300	300	190,72	DR108
6020	Sprach- u. Integrationsprojekt (Sachausgaben)	42	3.500	3.500	4.226,01	ZW207
	-Zweckb. f. Mehreinn. b. 1700-					
6300	Sonst. Verwaltungsausgaben, Festlichkeiten	42	800	800	844,48	DR108
6301	Mutter-Kind-Maßnahmen	42	2.500	2.500	2.127,21	
6420	Sachversicherungen	42	100	100	72,83	DR108
6500	Bürobedarf	42	500	500	480,47	DR108
6510	Bücher, Zeitschriften	42	100	0	0,00	
6521	Rundfunkbeitrag	42	100	100	69,96	
6522	Fernsprechgebühren usw.	42	800	800	1.094,20	DR108
6540	Dienstreisen, Kfz-Entschädig.	42	0	200	25,90	DR108
6621	Vermischte Ausgaben aus Buchungskorrekturen für Vorjahre	42	0	0	0,00	
	SUMME AUSGABEN		1.377.500	1.128.700	1.171.040,02	
	Summe Einnahmen UA 4641		1.293.000	1.130.300	1.202.288,72	
	Summe Ausgaben UA 4641		1.377.500	1.128.700	1.171.040,02	
	Überschuss / Zuschuss UA 4641		-84.500	1.600	31.248,70	

03. - Verwaltungshaushalt

Einzelplan 4 SOZIALE SICHERUNG -Unterhospitalstiftung- Abschnitt 46 Einrichtungen der Jugendarbeit Unterabschnitt 4642 Stiftungskrippen						
Nr.	Bezeichnung	BWST	Ansatz 2022	Ansatz 2021	Ergebnis 2020	Erläuterungen
1	Beträge in EUR	3	4	5	6	7
	EINNAHMEN					
1150	Elternbeiträge Kinderkrippe	42	115.000	70.000	48.877,90	
1380	Abgabe von Verpflegung -Mehreinn. zweckgeb. f. .5700-	42	25.000	19.000	12.013,00	ZW263
1550	Spielgeld - Mehreinnahmen zweckgebunden f. 5750 -	42	3.600	2.100	2.924,84	ZW233
1591	Vermischte Einnahmen aus Buchungskorrekturen für Vorjahre	42	0	0	0,00	
1621	Erstattungen Bezirk für integrative Gruppen	42	0	0	0,00	
1622	Erstattung von Gemeinden für Gastkinderverhältnisse	42	0	0	0,00	
1701	Zuweisungen vom Bund für Betriebskosten Krippe	42	47.000	25.000	32.095,00	
1702	Zuweisungen vom Bund für "Fachkräfteoffensive" -Mehreinn. zweckgeb. f. 5621-	42	3.100	3.100	0,00	ZW4642
1710	Zuweisungen vom Land	42	195.000	150.000	161.066,39	
1711	Zuweisungen vom Land für Leitungsbonus (allgemein)	42	16.000	4.000	4.845,75	
1712	Zuweisungen vom Land für Ersatz Elternbeiträge	42	0	0	15.900,00	
1713	Zuweisungen vom Land für Beitragsübernahme	42	2.500	0	1.900,00	
1714	Leitungsbonus (Praktikanten)	42	1.000	0	0,00	
1715	Leitungsbonus (Sachkosten) -Mehreinn. zweckgeb. f. 5742-	42	500	0	0,00	ZW46420
1720	Zuweisungen von Gemeinden	42	185.000	130.000	138.902,33	
1780	Spenden -Mehreinn. zweckgeb. f. 5741	42	0	0	580,04	ZW573
	SUMME EINNAHMEN		593.700	403.200	419.105,25	
	AUSGABEN					
4140	Entgelte für Tariflich Beschäftigte	11	350.000	272.500	278.235,35	
4340	Beiträge z. Zusatzversorgungs- kasse f. Tarifl. Beschäftigte	11	29.000	22.100	21.683,49	
4440	Beiträge z. gesetzl. Sozial- versicherung für Tariflich Beschäftigte	11	77.000	60.800	60.206,16	
4500	Beihilfen, Unterstützungen u. dergl.	10.3	100	100	0,00	
4600	Personalnebenausgaben	42	300	200	0,00	
5010	Unterhalt der Gebäude und Grundstücke	42	7.000	10.000	49.284,01	
5020	Unterhalt bautechn. Anlagen	42	4.000	10.000	679,65	
5030	Wartung betriebstechn. Anlagen	42	12.500	5.500	3.372,00	
5220	Zimmerausst. f. Dienstgebäude, Wohn-, Anstalten u. Einricht.	42	1.000	600	210,73	
5230	Gebäudezubehör (Mülltonnen, Feuerlöscher)	42	200	100	0,00	

03. - Verwaltungshaushalt

Einzelplan 4 SOZIALE SICHERUNG -Unterhospitalstiftung- Abschnitt 46 Einrichtungen der Jugendarbeit Unterabschnitt 4642 Stiftungskrippen						
Nr.	Bezeichnung	BWST	Ansatz 2022	Ansatz 2021	Ergebnis 2020	Erläuterungen
1	Beträge in EUR	3	4	5	6	7
5260	Haus- u. Küchengeräte	42	400	200	100,13	
5270	Wäsche und Kleidung	42	400	200	204,98	
5410	Steuern und Hausgebühren	42	800	400	638,14	
5420	Heizmaterial, Heizungsenergie	42	7.500	5.000	4.244,01	
5430	Reinigungsmaterial, Schneeräumen, Streuen	42	2.400	1.200	995,28	
5432	Fremdreinigung	42	400	0	0,00	
5440	Strom, Wasser	42	7.500	4.500	3.309,94	
5450	Gebäudeversicherung	42	0	400	319,50	
5620	Aus- und Fortbildung	42	0	800	547,78	
5621	"Fachkräfteoffensive"	42	3.100	3.100	0,00	ZW4642
	-Zweckb. f. Mehreinn. b. 1702-					
5630	Supervision	42	0	500	500,00	
5700	Verpflegung	42	16.500	12.000	9.829,18	ZW263
	-Zweckb. f. Mehreinn. b. 1380-					
5740	Spielmaterial	42	1.300	800	502,33	
5741	Anschaffungen aus Spenden	42	0	0	580,04	ZW573
	-Zweckb. f. Mehreinn. b. 1780-					
5742	Sachkosten	42	500	0	0,00	ZW46420
	-Zweckb. f. Mehreinn. b. 1715-					
5750	Anschaffungen aus Spielgeld	42	3.600	2.100	3.644,24	ZW233
	Zweckbind. f.					
	Mehreinn. b. 1550					
5800	Medikamente, Pflegemittel	42	600	400	346,88	
5900	Wäschereibedarf	42	200	100	80,43	
6300	Sonst. Verwaltungsausgaben, Festlichkeiten	42	500	300	298,86	
6420	Sachversicherungen	42	200	100	20,32	
6500	Bürobedarf	42	200	100	97,10	
6510	Bücher, Zeitschriften	42	200	100	100,15	
6521	Rundfunkbeitrag	42	200	100	23,32	
6522	Fernsprechgebühren usw.	42	500	300	245,87	
6540	Dienstreisen, Kfz-Entschädig.	42	0	200	138,95	
6621	Vermischte Ausgaben aus	42	0	0	0,00	
	Buchungskorrekturen					
	für Vorjahre					
	SUMME AUSGABEN		528.100	414.800	440.438,82	
	Summe Einnahmen UA 4642		593.700	403.200	419.105,25	
	Summe Ausgaben UA 4642		528.100	414.800	440.438,82	
	Überschuss / Zuschuss UA 4642		65.600	-11.600	-21.333,57	

03. - Verwaltungshaushalt

Einzelplan 4 SOZIALE SICHERUNG -Unterhospitalstiftung- Abschnitt 46 Einrichtungen der Jugendarbeit Unterabschnitt 4643 Kinderhort Zollergartenschule						
Nr.	Bezeichnung	BWST	Ansatz 2022	Ansatz 2021	Ergebnis 2020	Erläuterungen
1	Beträge in EUR	3	4	5	6	7
	EINNAHMEN					
1150	Hortgebühren Zollergarten	42	75.000	75.000	60.035,15	
1380	Abgabe von Verpflegung für Kinder	42	49.000	49.000	30.931,00	ZW264
	-Mehreinn. zweckgeb. f. .5700-					
1381	Abgabe von Verpflegung für Erwachsene	42	500	500	192,70	ZW264
	-Mehreinn. zweckgeb. f. .5700-					
1550	Spielgeld	42	3.800	3.800	3.231,42	ZW159
	-Mehreinn. zweckgeb. f. 5750-					
1591	Vermischte Einnahmen aus Buchungskorrekturen für Vorjahre	42	0	0	0,00	
1621	Erstattung Bezirk/Jugendamt für integrative Gruppen	42	92.000	92.000	89.250,85	
1622	Erstattungen von Gemeinden für Gastkinderverhältnisse	42	3.000	3.000	6.444,25	
1623	Erstattung Jugendamt i-plus Hortgruppe	42	13.000	15.000	0,00	
1702	Zuweisungen vom Bund für "Fachkräfteoffensive"	42	4.500	4.500	0,00	ZW4643
	-Mehreinn. zweckgeb. f. 5621-					
1710	Zuweisungen vom Land	42	245.000	250.000	253.628,87	
1712	Zuweisungen vom Land für Ersatz Eternbeiträge	42	0	0	9.900,00	
1720	Zuweisungen von Gemeinden	42	230.000	230.000	240.969,06	
1780	Spenden	42	0	0	0,00	ZW574
	-Mehreinn. zweckgeb. f. 5741					
	SUMME EINNAHMEN		715.800	722.800	694.583,30	
	AUSGABEN					
4140	Entgelte für Tariflich Beschäftigte	11	530.000	513.000	539.684,98	BR12
4340	Beiträge zur Zusatzversorgungskasse für Tariflich Beschäftigte	11	41.000	39.000	40.582,74	BR12
4440	Beiträge zur gesetzl. Sozialversicherung für Tariflich Beschäftigte	11	114.000	107.500	110.165,27	BR12
4500	Beihilfen, Unterstützungen u. dergl.	10.3	100	100	107,57	BR12
4600	Personalnebenausgaben	42	1.000	1.000	561,88	BR12
5010	Unterhalt der Gebäude und Grundstücke	42	3.000	3.000	743,11	DR110
5020	Unterhalt d. bautechnischen Anlagen	42	3.000	3.000	-1.607,54	DR110
5030	Wartung betriebstechn. Anlagen	42	1.000	500	1.899,54	DR110
5220	Unterhalt u. Ergänzung der Einrichtung	42	800	800	240,14	DR112
5230	Gebäudezubehör (Mülltonnen, Feuerlöscher)	42	100	100	0,00	
5260	Haus- und Küchengeräte, Geschirr	42	200	200	197,13	DR112
5270	Unterhalt der Wäsche einschließlich Reinigung	42	100	100	47,39	DR112

03. - Verwaltungshaushalt

Einzelplan 4 SOZIALE SICHERUNG -Unterhospitalstiftung- Abschnitt 46 Einrichtungen der Jugendarbeit Unterabschnitt 4643 Kinderhort Zollergartenschule						
Nr.	Bezeichnung	BWST	Ansatz 2022	Ansatz 2021	Ergebnis 2020	Erläuterungen
1	Beträge in EUR 2	3	4	5	6	7
5312	Miete an Stadt	42	34.500	34.500	0,00	
5410	Steuern und Hausgebühren	42	300	300	288,83	DR111
5430	Reinigungsmaterial, Schneeräumen, Streuen	42	1.300	1.300	1.194,39	DR111
5432	Fremdreinigung	42	200	0	0,00	
5440	Mietnebenkosten an Stadt	42	20.500	20.500	285,46	DR111
5620	Aus- und Fortbildung	42	0	1.100	1.102,58	DR112
5621	"Fachkräfteoffensive"	42	4.500	4.500	0,00	ZW4643
5630	-Zweckb. f. Mehreinn. b. 1702-Supervision	42	0	300	209,00	
5700	Verpflegung	42	42.000	42.000	35.776,05	ZW264
	-Zweckb. f. Mehreinn. b. 1380 u. 1381-					
5740	Spiel- und Bastelmaterial	42	1.000	1.000	797,33	DR112
5741	Anschaffungen aus Spenden	42	0	0	0,00	ZW574
	-Zweckb. f. Mehreinn. b. 1780-					
5750	Anschaffungen aus Spielgeld	42	3.800	3.800	4.260,30	ZW159
	-Zweckb. f. Mehreinn. b. 1550					
5800	Medikamente, Verbandsmaterial	42	100	100	42,06	DR112
6100	Benutzungsgebühren	42	400	400	352,05	DR112
	Hallenbad, Eishalle ...					
6140	Allgemeine Feiern	42	500	500	438,30	DR112
6300	Maßnahmen Ferienbetreuung	42	900	900	873,20	
6310	Betreuung von Kindern in integr. Gruppen (Fachdienst)	42	12.000	12.000	9.716,32	
6311	Betreuung von Kindern in integr. Gruppen (Sachkosten)	42	1.800	1.800	652,88	
6312	Betreuung von Kindern in i-plus Hortgruppe	42	1.500	1.500	702,65	
6420	Sachversicherungen	42	100	100	14,50	DR112
6500	Bürobedarf	42	100	100	97,63	DR112
6510	Bücher und Zeitschriften	42	100	100	90,66	DR112
6521	Rundfunkbeitrag	42	100	100	69,96	
6540	Dienstreisen, Kfz-Entschädig.	42	0	100	24,85	DR112
6621	Vermischte Ausgaben aus Buchungskorrekturen für Vorjahre	42	0	0	0,00	
6723	Erstattung an Stadt für Mitbenutzung von Einricht.	42	0	300	0,00	DR112
	SUMME AUSGABEN		820.000	795.600	749.611,21	
	Summe Einnahmen UA 4643		715.800	722.800	694.583,30	
	Summe Ausgaben UA 4643		820.000	795.600	749.611,21	
	Überschuss / Zuschuss UA 4643		-104.200	-72.800	-55.027,91	

03. - Verwaltungshaushalt

Einzelplan 4 SOZIALE SICHERUNG -Unterhospitalstiftung- Abschnitt 46 Einrichtungen der Jugendarbeit Unterabschnitt 4644 Kinderhort Wartburgweg						
Nr.	Bezeichnung	BWST	Ansatz 2022	Ansatz 2021	Ergebnis 2020	Erläuterungen
1	Beträge in EUR	3	4	5	6	7
	EINNAHMEN					
1150	Hortgebühren Wartburgweg	42	80.000	97.000	74.728,92	
1380	Abgabe von Verpflegung für Kinder	42	55.000	55.000	38.484,10	ZW265
1381	-Mehreinn. zweckgeb. f. .5700- Abgabe von Verpflegung für Erwachsene	42	600	600	458,30	ZW265
1550	-Mehreinn. zweckgeb. f. 5700- Spielgeld	42	6.100	6.100	3.596,00	ZW161
1591	-Mehreinn. zweckgeb. f. 5750- Vermischte Einnahmen aus Buchungskorrekturen für Vorjahre	42	0	0	0,00	
1621	Erstattung Bezirk/Jugendamt Jugendhort Wartburgweg	42	70.000	70.000	59.263,07	
1622	Erstattungen von Gemeinden für Gastkinderverhältnisse	42	0	6.000	17.504,05	
1623	Erstattung Jugendamt i-plus Hortgruppe	42	0	25.000	0,00	
1700	Zuweisungen vom Bund f. Sprach- u. Integr.projekt- Mehreinn. zweckg. f. 6020-	42	0	0	0,00	
1702	Zuweisungen vom Bund für "Fachkräfteoffensive" -Mehreinn. zweckgeb. f. 5621-	42	9.600	9.600	0,00	ZW4644
1710	Zuweisungen vom Land	42	260.000	275.000	259.934,27	
1711	Zuweisungen vom Land für Leitungsbonus	42	5.000	2.000	0,00	
1712	Zuweisungen vom Land für Ersatz Elternbeiträge	42	0	0	13.000,00	
1713	Zuweisungen vom Land für Beitragsübernahme	42	25.000	21.000	0,00	
1720	Zuweisungen von Gemeinden	42	250.000	255.000	246.958,32	
1780	Spenden	42	0	0	2.277,15	ZW576
1781	-Mehreinn. zweckgeb. f. 5741 Spende aus der Heinrich Galm- Stiftung für I-Gruppe	42	0	0	0,00	ZW464
	SUMME EINNAHMEN		761.300	822.300	716.204,18	
	AUSGABEN					
4140	Entgelte für Tariflich Beschäftigte	11	585.000	615.000	569.865,82	BR12
4340	Beiträge zur Zusatzversor- gungskasse für Tariflich Beschäftigte	11	45.000	48.200	44.461,03	BR12
4440	Beiträge zur gesetzl. Sozial- versicherung für Tariflich Beschäftigte	11	127.000	128.600	120.418,09	BR12
4500	Beihilfen, Unterstützungen u. dergl.	10.3	100	100	40,15	BR12
4600	Personalnebenausgaben	42	1.000	1.000	631,21	BR12
5010	Unterhalt der Gebäude und Grundstücke	42	87.000	15.000	68.706,39	DR173
5020	Unterhalt bautechn. Anlagen	42	9.000	5.000	270,38	DR173
5030	Wartung betriebstechn. Anlagen	42	7.500	2.700	2.847,50	DR173

03. - Verwaltungshaushalt

Einzelplan 4 SOZIALE SICHERUNG -Unterhospitalstiftung- Abschnitt 46 Einrichtungen der Jugendarbeit Unterabschnitt 4644 Kinderhort Wartburgweg						
Nr.	Bezeichnung	BWST	Ansatz 2022	Ansatz 2021	Ergebnis 2020	Erläuterungen
1	Beträge in EUR 2	3	4	5	6	7
5220	Unterhalt u. Ergänzung der Einrichtung	42	1.200	1.200	291,11	DR113
5230	Geb.zubehör, Müllt., Feuer- löscher, Fahrradst. usw.	42	100	100	0,00	
5260	Haus- und Küchengeräte, Geschirr	42	300	300	249,60	DR113
5270	Unterhalt der Wäsche einschließlich Reinigung	42	100	100	79,75	DR113
5410	Steuern und Hausgebühren	42	500	500	466,91	DR174
5420	Heizmaterial, Heizung	42	0	0	0,00	DR174
5430	Dienstleistung Reinigung/Win- terdienst/Reinigungsmaterial	42	2.400	2.400	2.019,28	DR174
5432	Fremdreinigung Servicegesellschaft	42	200	200	0,00	
5440	Strom, Wasser	42	9.000	9.000	5.442,06	DR174
5450	Gebäudebrand- und Haft- pflichtversicherung	42	0	0	0,00	DR174
5620	Aus- und Fortbildung	42	0	1.200	1.159,21	DR113
5621	"Fachkräfteoffensive" -Zweckb. f. Mehreinn. b. 1702-	42	9.600	9.600	0,00	ZW4644
5630	Supervision	42	0	400	539,80	
5700	Verpflegung -Zweckb. f. Mehreinn. b. 1380 u. 1381-	42	52.000	52.000	43.971,79	ZW265
5740	Spiel- u. Bastelmaterial	42	1.500	1.500	996,32	DR113
5741	Anschaffungen aus Spenden -Zweckb. f. Mehreinn. b. 1780-	42	0	0	2.277,15	ZW576
5750	Anschaffungen aus Spielgeld -Zweckb. f. Mehreinn. b. 1550	42	6.100	6.100	5.276,97	ZW161
5751	Anschaffungen aus Spenden der Heinrich Galm-Stiftung	42	0	0	0,00	ZW464
5800	Medikamente, Verbandsmaterial	42	200	200	113,19	DR113
6020	Sprach- u. Integr.projekt Sachausgaben - Zweckb. f. Mehreinn. b. 1700-	42	0	0	184,84	
6100	Benutzungsgebühren Hallenbad, Eishalle, ...	42	500	500	171,60	DR113
6140	Allgemeine Feiern	42	800	800	611,87	DR113
6300	Maßnahmen Ferienbetreuung	42	1.000	1.000	1.004,01	DR113
6310	Betreuung von Kindern in integr. Gruppen (Fachdienst)	42	13.000	13.000	7.591,34	
6311	Betreuung von Kindern in integr. Gruppen (Sachkosten)	42	1.400	1.400	1.087,36	
6312	Betreuung von Kindern in i-plus Hortgruppe	42	1.000	1.000	792,00	
6420	Sachversicherungen	42	100	100	73,41	DR113
6500	Bürobedarf	42	200	200	142,52	DR113
6501	Aufwand Kopiergerät	42	0	100	0,00	DR113
6510	Bücher und Zeitschriften	42	100	100	98,60	DR113
6522	Fernsprechgebühren	42	200	200	13,21	DR113
6540	Dienstreisen, Kfz-Entschädig.	42	0	200	59,15	DR113
6621	Vermischte Ausgaben aus Buchungskorrekturen für Vorjahre	42	0	0	0,00	
	SUMME AUSGABEN		963.100	919.000	881.953,62	

03. - Verwaltungshaushalt

Einzelplan	4	SOZIALE SICHERUNG -Unterhospitalstiftung-				
Abschnitt	46	Einrichtungen der Jugendarbeit				
Unterabschnitt	4644	Kinderhort Wartburgweg				
Nr.	Bezeichnung	BWST	Ansatz 2022	Ansatz 2021	Ergebnis 2020	Erläuterungen
	Beträge in EUR					
1	2	3	4	5	6	7
	Summe Einnahmen UA 4644		761.300	822.300	716.204,18	
	Summe Ausgaben UA 4644		963.100	919.000	881.953,62	
	Überschuss / Zuschuss UA 4644		-201.800	-96.700	-165.749,44	

03. - Verwaltungshaushalt

Einzelplan 4 SOZIALE SICHERUNG -Unterhospitalstiftung- Abschnitt 46 Einrichtungen der Jugendarbeit Unterabschnitt 4645 Kinderhort Edith-Stein-Schule						
Nr.	Bezeichnung	BWST	Ansatz 2022	Ansatz 2021	Ergebnis 2020	Erläuterungen
1	Beträge in EUR	3	4	5	6	7
	EINNAHMEN					
1152	Hortgebühren Edith-Stein-Sch.	42	85.000	80.000	63.845,66	
1380	Abgabe von Verpflegung für Kinder	42	62.000	50.000	34.610,44	ZW266
	-Mehreinn. zweckgeb. f. 5700-					
1381	Abgabe von Verpflegung für Erwachsene	42	1.000	800	529,20	ZW266
	-Mehreinn. zweckgeb. f. 5700-					
1552	Spielgeld	42	6.000	4.200	4.984,15	ZW162
	- Mehreinn. zweckgeb. f. 5752-					
1591	Vermischte Einnahmen aus Buchungskorrekturen für Vorjahre	42	0	0	0,00	
1601	Zuweisungen vom Bund für Freiwilligen Dienst	11	0	0	0,00	
1621	Erstattung Bezirk/Jugendamt für integrative Gruppen	42	40.000	50.000	35.454,83	
1622	Erstattung von Gemeinden für Gastkinderverhältnisse	42	0	3.000	11.120,66	
1702	Zuweisungen vom Bund für "Fachkräfteoffensive"	42	2.400	2.400	0,00	ZW4645
	-Mehreinn. zweckgeb. f. 5621-					
1710	Zuweisungen vom Land	42	170.000	205.000	213.478,58	
1712	Zuweisungen vom Land für Ersatz Elternbeiträge	42	0	0	13.100,00	
1720	Zuweisungen von Gemeinden	42	168.000	190.000	202.822,44	
1782	Spenden	42	0	0	0,00	ZW577
	-Mehreinn. zweckgeb. f. 5741					
	SUMME EINNAHMEN		534.400	585.400	579.945,96	
	AUSGABEN					
4140	Entgelte für Tariflich Beschäftigte	11	480.000	431.200	424.979,48	
4340	Beiträge z. Zusatzversorgungs-kasse für Tariflich Beschäftigte	11	38.000	34.400	33.068,76	
4440	Beiträge z. gesetzl. Sozialversicherung für Tariflich Beschäftigte	11	103.000	90.200	86.255,42	
4500	Beihilfen, Unterstützungen u. dergl.	10.3	100	100	0,00	
4600	Personalnebenausgaben	42	1.400	1.400	718,31	
5010	Unterhalt der Gebäude und Grundstücke	42	5.000	3.000	2.248,93	DR170
5020	Unterhalt bautechn. Anlagen	42	3.000	3.000	501,26	DR170
5030	Wartung betriebstechn. Anlagen	42	2.500	2.000	2.043,13	DR170
5220	Unterhalt und Ergänzung der Einrichtung	42	1.000	800	229,43	DR172
5230	Geb.zubehör, Müllt., Feuerlöcher, Fahrradst. usw.	42	100	100	0,00	
5260	Haus- u. Küchengeräte Geschirr	42	200	200	193,26	DR172
5270	Unterhalt der Wäsche einschließlich Reinigung	42	100	100	42,05	DR172
5311	Miete an Stadt	42	11.000	11.000	11.010,69	DR172

03. - Verwaltungshaushalt

Einzelplan 4 SOZIALE SICHERUNG -Unterhospitalstiftung- Abschnitt 46 Einrichtungen der Jugendarbeit Unterabschnitt 4645 Kinderhort Edith-Stein-Schule						
Nr.	Bezeichnung	BWST	Ansatz 2022	Ansatz 2021	Ergebnis 2020	Erläuterungen
1	Beträge in EUR 2	3	4	5	6	7
5410	Steuern und Hausgebühren	42	400	400	336,28	DR171
5430	Reinigungsmaterial, Schneeräumen, Streuen	42	1.700	1.300	1.109,14	DR171
5432	Fremdreinigung Servicegesellschaft	42	8.000	100	0,00	DR171
5440	Mietnebenkosten an Stadt	42	21.000	16.000	10.459,59	
5620	Aus- und Fortbildung	42	0	800	145,51	DR172
5621	"Fachkräfteoffensive" -Zweckb. f. Mehreinn. b. 1702-	42	2.400	2.400	0,00	ZW4645
5630	Supervision	42	0	400	0,00	
5700	Verpflegung -Zweckb. f. Mehr- einn. b. 1380 u. 1381-	42	62.000	50.000	38.104,49	ZW266
5740	Spiel- und Bastelmaterial	42	1.200	1.000	790,61	DR172
5741	Anschaffungen aus Spenden -Zweckb. f. Mehreinn. b. 1780-	42	0	0	0,00	ZW577
5752	Anschaffungen aus Spielgeld -Zweckb. f. Mehreinn. b. 1552	42	6.000	4.200	5.532,77	ZW162
5800	Medikamente, Verbandsmaterial	42	100	100	64,71	DR172
6100	Benutzungsgebühren Hallenbad, Eishalle...	42	300	300	25,20	DR172
6140	Allgemeine Feiern	42	600	500	472,83	DR172
6300	Maßnahmen Ferienbetreuung	42	7.000	800	384,04	DR172
6310	Betreuung von Kindern in integr. Gruppen (Fachdienst)	42	16.000	14.000	5.051,98	
6311	Betreuung von Kindern in integr. Gruppen (Sachkosten)	42	1.200	1.000	353,60	
6420	Sachversicherungen	42	100	100	7,76	DR172
6500	Bürobedarf	42	100	100	99,14	DR172
6510	Bücher, Zeitschriften	42	100	100	98,01	DR172
6521	Rundfunkbeitrag	42	100	100	69,96	
6522	Fernsprechgebühren	42	500	400	294,72	DR172
6540	Dienstreisen, Kfz-Entschädig.	42	0	200	0,00	DR172
6621	Vermischte Ausgaben aus Buchungskorrekturen für Vorjahre	42	0	0	0,00	
	SUMME AUSGABEN		774.200	671.800	624.691,06	
	Summe Einnahmen UA 4645		534.400	585.400	579.945,96	
	Summe Ausgaben UA 4645		774.200	671.800	624.691,06	
	Überschuss / Zuschuss UA 4645		-239.800	-86.400	-44.745,10	

03. - Verwaltungshaushalt

Einzelplan 4 SOZIALE SICHERUNG -Unterhospitalstiftung- Abschnitt 46 Einrichtungen der Jugendarbeit Unterabschnitt 4646 Jugendtreffpunkt Splash						
Nr.	Bezeichnung	BWST	Ansatz 2022	Ansatz 2021	Ergebnis 2020	Erläuterungen
1	Beträge in EUR	3	4	5	6	7
	EINNAHMEN					
1601	Zuweisungen vom Bund für Freiwilligen Dienst	11	0	2.000	0,00	
1780	Spenden -Mehreinn. zweckgeb. f. 5711-	41.2	0	0	1.848,98	ZW165
	SUMME EINNAHMEN		0	2.000	1.848,98	
	AUSGABEN					
4140	Entgelte für Tariflich Beschäftigte	11	162.000	146.500	129.737,38	
4340	Beiträge z. Zusatzversorgungs- kasse für Tariflich Beschäftigte	11	8.000	11.300	8.980,73	
4440	Beiträge z. gesetzl. Sozial- versicherung für Tariflich Beschäftigte	11	38.000	32.000	26.803,08	
4500	Beihilfen, Unterstützungen u. dergl.	11	0	0	0,00	
4600	Personalnebenausgaben	11	100	100	0,00	
5010	Unterhalt der Gebäude und Grundstücke	41.2	8.000	8.000	10.304,91	DR178
5020	Unterhalt bautechn. Anlagen	41.2	4.000	4.000	905,47	DR178
5030	Wartung betriebstechn. Anlagen	41.2	1.500	1.500	1.627,87	
5220	Unterhalt und Ergänzung der Einrichtung	41.2	700	700	133,91	DR178
5260	Haus- u. Küchengeräte	41.2	300	300	590,33	DR180
5410	Steuern und Hausgebühren	41.2	300	300	221,25	
5420	Heizmaterial, Heizungsenergie	41.2	0	0	0,00	
5430	Reinigungsmaterial	41.2	700	700	683,99	
5440	Strom, Wasser	41.2	200	200	0,00	
5450	Gebäudebrandversicherung	41.2	0	0	0,00	
5620	Aus- und Fortbildung	41.2	400	400	0,00	DR180
5711	Anschaffungen aus Spenden -Zweckb. f. Mehreinn. b. 1780-	41.2	0	0	1.848,98	ZW165
5740	Spiel- und Bastelmaterial	41.2	700	700	1.002,74	DR180
6300	Maßnahmen Ferienbetreuung	41.2	900	900	287,70	DR180
6420	Haftpflicht-, Unfall- und sonstige Versicherungen	41.2	100	100	23,80	
6500	Sachbedarf	41.2	200	200	124,75	DR180
6501	Aufwand für Kopiergerät	41.2	0	0	0,00	
6510	Bücher und Zeitschriften u.a.	41.2	200	200	0,00	DR180
6522	Fernsprech- und Internetgebühren	41.2	800	1.200	291,57	
6540	Dienstreisen, Kfz-Entschädig.	41.2	300	300	60,55	DR180
6620	Vermischte Ausgaben	41.2	500	500	500,00	
	SUMME AUSGABEN		227.900	210.100	184.129,01	
	Summe Einnahmen UA 4646		0	2.000	1.848,98	
	Summe Ausgaben UA 4646		227.900	210.100	184.129,01	
	Überschuss / Zuschuss UA 4646		-227.900	-208.100	-182.280,03	

03. - Verwaltungshaushalt

Einzelplan 4 SOZIALE SICHERUNG -Unterhospitalstiftung- Abschnitt 46 Einrichtungen der Jugendarbeit Unterabschnitt 4647 Kinderkrippe Stadtweiherstraße						
Nr.	Bezeichnung	BWST	Ansatz 2022	Ansatz 2021	Ergebnis 2020	Erläuterungen
1	Beträge in EUR	3	4	5	6	7
	EINNAHMEN					
1150	Elternbeiträge Kinderkrippe	42	0	40.000	30.894,20	
1380	Abgabe von Verpflegung	42	0	5.500	1.683,30	ZW267
	-Mehreinn. zweckgeb. f. 5700-					
1550	Spielgeld - Mehreinnahmen	42	0	1.400	975,00	ZW579
	zweckgebunden f. 5750 -					
1591	Vermischte Einnahmen aus	42	0	0	0,00	
	Buchungskorrekturen					
	für Vorjahre					
1622	Erstattungen von Gemeinden	42	0	1.500	0,00	
	für Gastkinderverhältnisse					
1701	Zuweisungen vom Bund	42	0	14.000	16.965,00	
	für Betriebskosten					
1702	Zuweisungen vom Bund	42	0	3.100	0,00	ZW4647
	für "Fachkräfteoffensive"					
	-Mehreinn. zweckgeb. f. 5621-					
1710	Zuweisungen vom Land	42	0	80.000	75.171,37	
1711	Zuweisungen vom Land	42	0	2.500	2.791,01	
	für Leitungsbonus					
1712	Zuweisungen vom Land	42	0	0	10.800,00	
	für Ersatz Elternbeiträge					
1713	Zuweisungen vom Land	42	0	0	400,00	
	für Beitragsübernahme					
1720	Zuweisungen von Gemeinden	42	0	70.000	63.168,47	
1780	Spenden	42	0	0	0,00	ZW575
	-Mehreinn. zweckgeb. f. 5741					
	SUMME EINNAHMEN		0	218.000	202.848,35	
	AUSGABEN					
4140	Entgelte für Tariflich	11	240.000	204.100	195.609,86	
	Beschäftigte					
4340	Beiträge z. Zusatzversorgungs-	11	19.000	15.700	14.717,69	
	kasse f. Tariflich					
	Beschäftigte					
4440	Beiträge z. gesetzl. Sozial-	11	50.000	43.000	39.914,28	
	versicherung f. Tariflich					
	Beschäftigte					
4500	Beihilfen, Unterstützungen	10.3	0	0	0,00	
	u. dergl.					
4600	Personalnebenausgaben	42	100	100	0,00	
5010	Unterhalt der Gebäude und	42	13.000	5.000	2.594,45	DR342
	Grundstücke					
5020	Unterhalt bautechn. Anlagen	42	2.000	2.000	3.300,35	DR342
5030	Wartung betriebstechn.	42	0	2.700	1.459,00	DR342
	Anlagen					
5220	Zimmerausstattung f. Dienst-	42	0	400	499,33	DR344
	gebäude, Wohn., Anstalten u.					
	Einrichtungen					
5230	Gebäudezubehör (Mülltonnen,	42	0	100	0,00	DR344
	Feuerlöscher)					
5260	Haus- u. Küchengeräte	42	0	100	50,00	DR344
5270	Wäsche und Kleidung	42	0	200	140,71	DR344
5410	Steuern und Hausgebühren	42	0	300	216,00	DR343
5420	Heizmaterial, Heizungsenergie	42	0	1.000	0,00	DR343
5430	Reinigungsmaterial, Schnee-	42	0	300	279,30	DR343
	räumen, Streuen					

03. - Verwaltungshaushalt

Einzelplan 4 SOZIALE SICHERUNG -Unterhospitalstiftung- Abschnitt 46 Einrichtungen der Jugendarbeit Unterabschnitt 4647 Kinderkrippe Stadtweiherstraße						
Nr.	Bezeichnung	BWST	Ansatz 2022	Ansatz 2021	Ergebnis 2020	Erläuterungen
1	Beträge in EUR 2	3	4	5	6	7
5432	Fremdreinigung	42	0	100	0,00	DR343
5440	Strom, Wasser	42	0	2.500	1.455,07	DR343
5450	Gebäudeversicherung	42	0	400	379,32	DR343
5620	Aus- und Fortbildung	42	0	600	529,64	DR344
5621	"Fachkräfteoffensive"	42	0	3.100	0,00	ZW4647
	-Zweckb. f. Mehreinn. b. 1702-					
5630	Supervision	42	0	400	0,00	DR344
5700	Verpflegung -Zweckb. f. Mehreinn. b. 1380-	42	0	4.500	2.131,07	ZW267
5740	Spielmaterial	42	0	500	311,78	DR344
5741	Anschaffungen aus Spenden	42	0	0	0,00	ZW575
	-Zweckb. f. Mehreinn. b. 1780-					
5750	Anschaffungen aus Spielgeld Zweckbind. f. Mehreinnahmen b. 1550	42	0	1.400	1.403,61	ZW579
5800	Medikamente, Pflegemittel	42	0	200	247,23	DR344
5900	Wäschereibedarf	42	0	100	47,97	DR344
6300	Sonst. Verwaltungsausgaben, Festlichkeiten	42	0	200	196,37	DR344
6420	Sachversicherungen	42	0	100	61,95	DR344
6500	Bürobedarf	42	0	100	97,84	DR344
6510	Bücher, Zeitschriften	42	0	100	99,89	DR344
6521	Rundfunkbeitrag	42	0	100	23,32	DR344
6522	Fernsprechgebühren usw.	42	0	200	297,75	DR344
6540	Dienstreisen, Kfz-Entschädig.	42	0	100	39,67	DR344
	SUMME AUSGABEN		324.100	289.700	266.103,45	
	Summe Einnahmen UA 4647		0	218.000	202.848,35	
	Summe Ausgaben UA 4647		324.100	289.700	266.103,45	
	Überschuss / Zuschuss UA 4647		-324.100	-71.700	-63.255,10	

03. - Verwaltungshaushalt

Einzelplan 4		SOZIALE SICHERUNG -Unterhospitalstiftung-							
Abgleich der Abschnitte/Einzelplan und des Einzelplans									
	Ansatz 2022			Ansatz 2021			Ergebnis 2020		
	Einnahmen	Ausgaben	Abgleich	Einnahmen	Ausgaben	Abgleich	Einnahmen	Ausgaben	Abgleich
40	32.000	135.300	-103.300	18.000	130.100	-112.100	17.720,95	117.673,05	-99.952,10
41	0	0	0	0	0	0	0,00	0,00	0,00
42	0	0	0	0	0	0	0,00	0,00	0,00
43	0	15.200	-15.200	0	27.400	-27.400	190.000,00	216.155,68	-26.155,68
44	0	0	0	0	0	0	0,00	0,00	0,00
45	0	0	0	0	0	0	0,00	0,00	0,00
46	4.837.000	6.083.800	-1.246.800	4.723.600	5.506.300	-782.700	4.662.557,68	5.223.764,35	-561.206,67
47	0	0	0	0	0	0	0,00	0,00	0,00
48	0	0	0	0	0	0	0,00	0,00	0,00
49	0	0	0	0	0	0	0,00	0,00	0,00
4	4.869.000	6.234.300	-1.365.300	4.741.600	5.663.800	-922.200	4.870.278,63	5.557.593,08	-687.314,45

03. - Verwaltungshaushalt

Einzelplan 8 WIRTSCHAFTL. UNTERNEHMEN -Unterhospitalstiftung-						
Abschnitt 85 Land- und forstwirtschaftliche Unternehmen						
Unterabschnitt 8550 Stiftungswald						
Nr.	Bezeichnung	BWST	Ansatz 2022	Ansatz 2021	Ergebnis 2020	Erläuterungen
1	Beträge in EUR	3	4	5	6	7
	EINNAHMEN					
1130	Gebühren f. Sondernutzungen	62	400	400	325,23	BR13
1180	Entgelte für Auftragsarbeiten	62	5.000	4.700	5.221,33	
1320	Erlös aus forstwirtschaftl. Erzeugnissen	62	400.000	300.000	270.672,92	BR13
1321	Erlös aus Nebenprodukten -Reisigverkauf u. Ä.-	62	9.000	8.000	9.523,69	BR13
1322	Erlöse aus Eigenjagd	62	2.000	2.000	2.158,12	
1420	Pachte	23.2	0	0	0,00	BR13
1480	Jagdпachten	62	2.000	3.600	2.057,12	
1590	Vermischte Einnahmen	62	0	0	0,00	BR13
1593	Einnahmen a. Schulungsgebühren	62	500	700	221,94	
1601	Erstattung vom Bund	11	0	2.500	3.098,70	
1610	Erstattung vom Land	62	20.000	20.000	46.033,17	BR13
	SUMME EINNAHMEN		438.900	341.900	339.312,22	
	AUSGABEN					
4100	Beamtenbezüge	11	30.000	26.100	69.010,70	BR13
4110	Versorgungsrücklagen - aktive Beamte -	11	0	0	0,00	BR13
4140	Entgelte für Tariflich Beschäftigte	11	56.000	68.300	167.619,57	BR13
4150	Arbeiterlöhne	62	150.000	156.400	121.838,78	BR13
4210	Versorgungsrücklagen - Vers.empfänger -	11	0	0	0,00	BR13
4300	Umlagen z. Versorgungsverband für Beamte	11	27.100	28.700	25.723,69	BR13
4340	Beiträge zur Zusatzversorgungskasse für Tariflich Beschäftigte	11	4.600	5.100	12.367,57	BR13
4350	Beiträge z. Zusatzversorgungskasse f. Arbeiter	62	11.000	12.400	8.705,57	BR13
4440	Beiträge zur gesetzl. Sozialversicherung für Tariflich Beschäftigte	11	12.000	15.400	34.903,23	BR13
4450	Beiträge z. gesetzl. Sozialversicherung f. Arbeiter	62	27.000	32.400	23.128,52	BR13
4500	Beihilfen, Unterstützungen u. dergl.	10.3	15.000	15.000	6.201,48	BR13
4600	Personalnebenausgaben	62	100	100	0,00	BR13
5010	Unterhalt der Dienst- und Waldarbeiterhütten	62	700	500	3.890,20	BR13
5160	Unterhalt Wald, Wege und Zäune	62	22.000	19.000	23.319,12	BR13
5161	Unterhalt der Jagdflächen	62	2.000	2.000	839,25	BR13
5162	Auszahlung Jagdpachtanteile	62	0	0	0,00	BR13
5210	Büromaschinen u. -geräte	62	500	500	528,21	BR13
5211	EDV-Software	62	1.300	1.300	0,00	
5220	Zimmerausstattung	62	100	100	30,78	BR13
5280	Techn. Geräte, Werkzeuge	62	2.000	1.800	1.489,68	BR13
5310	Mieten	62	400	400	323,41	BR13
5410	Steuern und Hausgebühren	62	4.700	4.700	4.658,81	BR13
5420	Heizmaterial für Hütten	62	100	100	34,60	BR13
5510	Kfz-Steuer, Kfz-Versich. einschl. Nebenversicherg.	62	500	500	237,25	
5520	Betriebsstoffe, Schmierstoffe, Reifenerneuerung	62	800	800	67,90	

03. - Verwaltungshaushalt

Einzelplan 8 WIRTSCHAFTL. UNTERNEHMEN -Unterhospitalstiftung- Abschnitt 85 Land- und forstwirtschaftliche Unternehmen Unterabschnitt 8550 Stiftungswald						
Nr.	Bezeichnung	BWST	Ansatz 2022	Ansatz 2021	Ergebnis 2020	Erläuterungen
1	Beträge in EUR	3	4	5	6	7
5530	Unterhalt Waldarbeiter- schutzwagen	62	100	100	36,20	BR13
5532	Kfz-Unterhalt	62	400	400	13,21	
5600	Beschaffung v. Dienst- und Schutzkleidung	62	2.500	2.500	2.324,19	BR13
5620	Aus- und Fortbildung, Umschulung	62	1.300	1.300	101,78	BR13
5800	Grenzsteine und dergl.	62	100	100	0,00	BR13
5900	Samen, Pflanzen, Dünger, Forstschutzmittel	62	20.000	20.000	7.159,14	BR13
5950	Vergütung an Dritte, Holz- rucker, Entrindungsmaschine	62	60.000	40.000	79.226,50	BR13
6300	Sonst. Verwaltungsausgaben, Festlichkeiten	62	100	100	0,00	BR13
6411	Umsatzsteuer -Zahllast- -Zweckb. f. Mehreinn. b. 1561-	62	300	200	264,10	ZW289
6420	Sachversicherungen	62	700	700	593,96	BR13
6430	Leistungen in Schadensfällen	62	100	100	64,61	BR13
6450	Beitrag zur Berufsgenossensch.	62	7.000	6.000	6.935,99	BR13
6500	Bürosachbedarf	62	100	100	36,14	BR13
6501	Anteil Kopiergerät-Unterhalt	62	0	0	0,00	BR13
6510	Bücher und Zeitschriften	62	100	100	145,69	BR13
6521	Rundfunkgebühren	62	100	0	16,50	BR13
6522	Fernsprechgebühren usw.	62	300	200	260,35	BR13
6540	Dienstreisen, Kfz-Entschädig.	62	4.300	4.300	4.292,29	BR13
6550	Fortschreibung Forstpflgeplan	62	0	0	0,00	
6610	Mitgliedsbeiträge zu Ver- bänden, Vereinen u. dergl.	62	300	300	232,34	BR13
6620	Vermischte Ausgaben	62	100	100	0,00	BR13
	SUMME AUSGABEN		465.800	468.200	606.621,31	
	Summe Einnahmen UA 8550		438.900	341.900	339.312,22	
	Summe Ausgaben UA 8550		465.800	468.200	606.621,31	
	Überschuss / Zuschuss UA 8550		-26.900	-126.300	-267.309,09	

03. - Verwaltungshaushalt

Einzelplan 8 WIRTSCHAFTL. UNTERNEHMEN -Unterhospitalstiftung- Abschnitt 88 Allgemeines Grundvermögen Unterabschnitt 8800 Grundvermögen						
Nr.	Bezeichnung	BWST	Ansatz 2022	Ansatz 2021	Ergebnis 2020	Erläuterungen
1	Beträge in EUR	3	4	5	6	7
	EINNAHMEN					
1410	Mieten und Raumkosten	23.1	150.000	105.000	106.378,81	BR14
1421	Grundstückspachte	23.2	9.400	9.400	9.419,16	BR14
1423	Fischwasserpachte	23.2	500	500	496,00	BR14
1430	Erbbauszinsen	23.2	680.800	655.000	656.398,37	BR14
	SUMME EINNÄHMEN		840.700	769.900	772.692,34	
	AUSGABEN					
4160	Beschäftigungsentgelte	23.1	2.800	2.800	2.846,94	BR14
4340	Beiträge zur Zusatzversorgungskasse für Tariflich Beschäftigte	11	100	300	182,64	
4440	Beiträge zur gesetzl. Sozialversicherung für Tariflich Beschäftigte	11	900	900	825,52	
5011	Unterhalt Wohngebäude und Grundstücke	23.1	150.000	15.000	19.018,99	BR14
5230	Gebäudezubehör	23.1	100	100	0,00	BR14
5310	Mietausgaben für Breit- bandkabelanlage	23.1	500	500	644,36	BR14
5411	Steuern f. unbeb. Grundstücke	23.2	2.500	1.300	1.222,13	BR14
5412	Steuern u. Hausgebühren f. bebaute Grundstücke	23.1	8.000	6.500	6.444,43	BR14
5420	Heizmaterial, Heizungsenergie	23.1	1.600	1.600	1.955,92	BR14
5440	Strom, Wasser, Gas	23.1	9.000	7.800	6.555,52	BR14
5450	Gebäudebrand- und Haft- pflichtversicherung	23.1	1.200	800	850,82	BR14
6450	Umlage a. d. Bayer. Gem.- Unfallversicherungsverband	23.1	0	0	0,00	BR14
	SUMME AUSGABEN		176.700	37.600	40.547,27	
	Summe Einnahmen UA 8800		840.700	769.900	772.692,34	
	Summe Ausgaben UA 8800		176.700	37.600	40.547,27	
	Überschuss / Zuschuss UA 8800		664.000	732.300	732.145,07	

03. - Verwaltungshaushalt

Einzelplan 8 WIRTSCHAFTL. UNTERNEHMEN -Unterhospitalstiftung-						
Abschnitt 88 Allgemeines Grundvermögen						
Unterabschnitt 8801 Seniorenwohnungen am Frauenkirchplatz						
Nr.	Bezeichnung	BWST	Ansatz 2022	Ansatz 2021	Ergebnis 2020	Erläuterungen
1	Beträge in EUR	3	4	5	6	7
	EINNAHMEN					
1410	Mieten Wohnungen	23.1	150.000	148.000	152.191,24	BR15
1411	Mieten Tiefgarage	23.1	10.000	10.000	9.838,80	BR15
	-steuerpflichtig-					
1412	Mieten Tiefgarage	23.1	4.000	3.900	3.754,48	BR15
	-steuerfrei-					
1560	Umsatzsteuer	23.1	400	400	370,44	BR15
	SUMME EINNAHMEN		164.400	162.300	166.154,96	
	AUSGABEN					
4160	Beschäftigungsentgelte	23.1	2.400	2.400	2.432,73	BR15
4340	Beiträge zur	11	0	0	0,00	
	Zusatzversorgungskasse					
	für Tariflich Beschäftigte					
4440	Beiträge zur gesetzl.	11	700	700	675,28	
	Sozialversicherung für					
	Tariflich Beschäftigte					
5011	Unterhalt Wohngebäude	23.1	109.000	10.000	5.962,03	BR15
5012	Unterhalt Tiefgarage	23.1	5.000	5.000	4.350,32	BR15
5310	Mietausgaben für Breit-	23.1	4.000	3.700	3.706,00	BR15
	bandkabelanlage					
5410	Steuern und Hausgebühren	23.1	7.000	5.000	4.814,37	BR15
	Wohngebäude					
5430	Reinigung, Schneeräumen,	23.1	5.000	5.000	4.512,95	BR15
	Streuen - Wohngebäude -					
5440	Strom, Wasser, Gas	23.1	22.000	18.000	17.197,06	BR15
	Wohngebäude					
5441	Strom, Wasser, Gas	23.1	400	400	364,21	BR15
	Tiefgarage					
5450	Gebäudeversicherungen	23.1	1.100	1.100	1.071,17	BR15
	Wohngebäude					
5451	Gebäudeversicherungen	23.1	200	200	218,97	BR15
	Tiefgarage					
6410	Umsatzsteuer	20	0	0	0,00	
	-Zweckb. f. Mehreinn. b. 1560-					
6411	Umsatzsteuer- Zahllast-	23.1	800	800	0,00	BR15
	SUMME AUSGABEN		157.600	52.300	45.305,09	
	Summe Einnahmen UA 8801		164.400	162.300	166.154,96	
	Summe Ausgaben UA 8801		157.600	52.300	45.305,09	
	Überschuss / Zuschuss UA 8801		6.800	110.000	120.849,87	

03. - Verwaltungshaushalt

	Einzelplan 8		WIRTSCHAFTL. UNTERNEHMEN -Unterhospitalstiftung-						
	Abgleich der Abschnitte/Einzelplan und des Einzelplans								
	Ansatz 2022			Ansatz 2021			Ergebnis 2020		
	Einnahmen	Ausgaben	Abgleich	Einnahmen	Ausgaben	Abgleich	Einnahmen	Ausgaben	Abgleich
80	0	0	0	0	0	0	0,00	0,00	0,00
81	0	0	0	0	0	0	0,00	0,00	0,00
82	0	0	0	0	0	0	0,00	0,00	0,00
83	0	0	0	0	0	0	0,00	0,00	0,00
84	0	0	0	0	0	0	0,00	0,00	0,00
85	438.900	465.800	-26.900	341.900	468.200	-126.300	339.312,22	606.621,31	-267.309,09
86	0	0	0	0	0	0	0,00	0,00	0,00
87	0	0	0	0	0	0	0,00	0,00	0,00
88	1.005.100	334.300	670.800	932.200	89.900	842.300	938.847,30	85.852,36	852.994,94
89	0	0	0	0	0	0	0,00	0,00	0,00
8	1.444.000	800.100	643.900	1.274.100	558.100	716.000	1.278.159,52	692.473,67	585.685,85

03. - Verwaltungshaushalt

Einzelplan 9 ALLGEMEINE FINANZWIRTSCHAFT -Unterhospitalstiftung- Abschnitt 91 Sonstige allgemeine Finanzwirtschaft Unterabschnitt 9100 Kapitalvermögen						
Nr.	Bezeichnung	BWST	Ansatz 2022	Ansatz 2021	Ergebnis 2020	Erläuterungen
1	Beträge in EUR 2	3	4	5	6	7
	EINNAHMEN					
2050	Zinsen aus Geldanlagen bei öffentl.-wirtsch. Unternehm.	20	21.700	20.700	19.281,32	
2051	Zinsen aus Darl. Bürgerstift	20	213.000	213.100	216.187,47	
2060	Zinsen aus Geldanlagen bei sonst. öffentl. Sonderrechn.	20	24.700	24.700	24.730,00	
2070	Zinsen aus Geldanlagen bei privaten Unternehmen	20	72.000	70.800	77.368,40	
2100	Dividenden	20	5.100	5.100	5.018,50	
2800	Zuführung vom Vermögenshaushal	20	516.800	0	0,00	
2810	Zuführung v. Vermögenshaushalt zur Abwicklung der Mittelverwendungsrücklage	20	0	0	104.963,10	
	SUMME EINNAHMEN		853.300	334.400	447.548,79	
	AUSGABEN					
4700	Deckungsreserve für Personalkosten	20	0	0	0,00	
8600	Zuführung zum Vermögens- haushalt	20	0	18.100	285.839,99	
	SUMME AUSGABEN		0	18.100	285.839,99	
	Summe Einnahmen UA 9100		853.300	334.400	447.548,79	
	Summe Ausgaben UA 9100		0	18.100	285.839,99	
	Überschuss / Zuschuss UA 9100		853.300	316.300	161.708,80	

03. - Verwaltungshaushalt

Einzelplan 9 ALLGEMEINE FINANZWIRTSCHAFT -Unterhospitalstiftung- Abschnitt 92 Abwicklung der Vorjahre Unterabschnitt 9200 Abwicklung der Vorjahre						
Nr.	Bezeichnung	BWST	Ansatz 2022	Ansatz 2021	Ergebnis 2020	Erläuterungen
1	Beträge in EUR	3	4	5	6	7
	EINNAHMEN					
2900	Abwicklung Vorjahre	20	0	0	0,00	
2950	Abschlusstechn. Vorgänge -Ist-Übersch. d. Verw.HH-	21	0	0	0,00	
	SUMME EINNAHMEN		0	0	0,00	
	AUSGABEN					
8900	Abwicklung der Vorjahre	20	0	0	0,00	
8950	Abschlusstechn. Vorgänge -Ist-Fehlbetr.d.Verw.HH-	21	0	0	0,00	
	SUMME AUSGABEN		0	0	0,00	
	Summe Einnahmen UA 9200		0	0	0,00	
	Summe Ausgaben UA 9200		0	0	0,00	
	Überschuss / Zuschuss UA 9200		0	0	0,00	

03. - Verwaltungshaushalt

Einzelplan		9		ALLGEMEINE FINANZWIRTSCHAFT -Unterhospitalstiftung-					
Abgleich der Abschnitte/Einzelplan und des Einzelplans									
	Ansatz 2022			Ansatz 2021			Ergebnis 2020		
	Einnahmen	Ausgaben	Abgleich	Einnahmen	Ausgaben	Abgleich	Einnahmen	Ausgaben	Abgleich
90	0	0	0	0	0	0	0,00	0,00	0,00
91	853.300	0	853.300	334.400	18.100	316.300	447.548,79	285.839,99	161.708,80
92	0	0	0	0	0	0	0,00	0,00	0,00
93	0	0	0	0	0	0	0,00	0,00	0,00
94	0	0	0	0	0	0	0,00	0,00	0,00
95	0	0	0	0	0	0	0,00	0,00	0,00
96	0	0	0	0	0	0	0,00	0,00	0,00
97	0	0	0	0	0	0	0,00	0,00	0,00
98	0	0	0	0	0	0	0,00	0,00	0,00
99	0	0	0	0	0	0	0,00	0,00	0,00
9	853.300	0	853.300	334.400	18.100	316.300	447.548,79	285.839,99	161.708,80

Unterhospitalstiftung

- Einzelpläne -

Vermögenshaushalt

04. - Vermögenshaushalt

Einzelplan 4 SOZIALE SICHERUNG -Unterhospitalstiftung- Abschnitt 40 Verwaltung der sozialen Angelegenheiten Unterabschnitt 4060 Verwaltung der Kindertageseinrichtungen								
Nr.	Bezeichnung	Bw St	Ansatz 2022	Ansatz 2021	Ergebnis 2020	Gesamt- ausgabe- bedarf	bisher bereit- gestellt	Erl.
1	2	3	4	5	6	7	8	9
	EINNAHMEN							
3610	Invest.Zuschuss vom Land	20	3.200	0	0,00	0	0	
	SUMME EINNAHMEN		3.200	0	0,00	0	0	
	AUSGABEN							
9350	Anschaffung Mobiliar, Maschinen u. Fahrzeuge	42	4.000	0	0,00	0	0	
	SUMME AUSGABEN		4.000	0	0,00	0	0	
	Summe Einnahmen UA 4060		3.200	0	0,00	0	0	
	Summe Ausgaben UA 4060		4.000	0	0,00	0	0	
	Überschuss / Zuschuss UA 4060		-800	0	0,00	0	0	

04. - Vermögenshaushalt

Einzelplan 4 SOZIALE SICHERUNG -Unterhospitalstiftung- Abschnitt 43 Eigene Einrichtungen Unterabschnitt 4300 Bürgerstift								
Nr.	Bezeichnung	Bw St	Ansatz 2022	Ansatz 2021	Ergebnis 2020	Gesamt- ausgabe- bedarf	bisher bereit- gestellt	Erl.
1	2	3	4	5	6	7	8	9
	EINNAHMEN							
3680	Spenden, Erbschaften, Einlösung Spendenanlagen -Mehreinn.zweckgeb. f. 9352-	20	0	0	0,00	0	0	
	SUMME EINNAHMEN		0	0	0,00	0	0	
	AUSGABEN							
9200	Darlehen Bürgerstift für Investitionen	20	0	0	0,00	0	0	
9352	Anschaffungen aus Spenden, Anlage Spenden -zweckg. f. Mehreinn. b. 3680-	20	0	0	0,00	0	0	
	SUMME AUSGABEN		0	0	0,00	0	0	
	Summe Einnahmen UA 4300		0	0	0,00	0	0	
	Summe Ausgaben UA 4300		0	0	0,00	0	0	
	Überschuss / Zuschuss UA 4300		0	0	0,00	0	0	

04. - Vermögenshaushalt

Einzelplan 4 SOZIALE SICHERUNG -Unterhospitalstiftung- Abschnitt 46 Einrichtungen der Jugendarbeit Unterabschnitt 4640 Kindergarten Stadtweiherstraße								
Nr.	Bezeichnung	Bw St	Ansatz 2022	Ansatz 2021	Ergebnis 2020	Gesamt- ausgabe- bedarf	bisher bereit- gestellt	Erl.
1	2	3	4	5	6	7	8	9
	AUSGABEN							
9350	Anschaffung von Einrichtungs- gegenständen, ...	42	30.000	1.800	1.280,04	0	0	
	SUMME AUSGABEN		30.000	1.800	1.280,04	0	0	
	Summe Einnahmen UA 4640		0	0	0,00	0	0	
	Summe Ausgaben UA 4640		30.000	1.800	1.280,04	0	0	
	Überschuss / Zuschuss UA 4640		-30.000	-1.800	-1.280,04	0	0	

04. - Vermögenshaushalt

Einzelplan 4 SOZIALE SICHERUNG -Unterhospitalstiftung- Abschnitt 46 Einrichtungen der Jugendarbeit Unterabschnitt 4641 Stiftungskindergarten Wartburgweg								
Nr.	Bezeichnung	Bw St	Ansatz 2022	Ansatz 2021	Ergebnis 2020	Gesamt- ausgabe- bedarf	bisher bereit- gestellt	Erl.
1	2	3	4	5	6	7	8	9
	EINNAHMEN							
3610	Invest. zuschuss v. Land für Projekt Sprachförder.	42	0	0	0,00	0	0	
	SUMME EINNAHMEN		0	0	0,00	0	0	
	AUSGABEN							
9340	Anschaffung immaterielle Vermögensgegenstände	42	0	0	0,00	0	0	
9350	Anschaffung von Einrichtung	42	5.000	13.400	4.337,58	0	0	
9351	Anschaff. v. EDV- Ausstatt. f. Projekt Sprachförder.	42	0	0	0,00	0	0	
	SUMME AUSGABEN		5.000	13.400	4.337,58	0	0	
	Summe Einnahmen UA 4641		0	0	0,00	0	0	
	Summe Ausgaben UA 4641		5.000	13.400	4.337,58	0	0	
	Überschuss / Zuschuss UA 4641		-5.000	-13.400	-4.337,58	0	0	

04. - Vermögenshaushalt

Einzelplan 4 SOZIALE SICHERUNG -Unterhospitalstiftung- Abschnitt 46 Einrichtungen der Jugendarbeit Unterabschnitt 4642 Stiftungskrippen								
Nr.	Bezeichnung	Bw St	Ansatz 2022	Ansatz 2021	Ergebnis 2020	Gesamt- ausgabe- bedarf	bisher bereit- gestellt	Erl.
1	2	3	4	5	6	7	8	9
	AUSGABEN							
9350	Anschaffung Mobiliar, Maschinen u. Fahrzeuge	42	3.400	2.400	808,60	0	0	
	SUMME AUSGABEN		3.400	2.400	808,60	0	0	
	Summe Einnahmen UA 4642		0	0	0,00	0	0	
	Summe Ausgaben UA 4642		3.400	2.400	808,60	0	0	
	Überschuss / Zuschuss UA 4642		-3.400	-2.400	-808,60	0	0	

04. - Vermögenshaushalt

Einzelplan	4	SOZIALE SICHERUNG -Unterhospitalstiftung-						
Abschnitt	46	Einrichtungen der Jugendarbeit						
Unterabschnitt	4643	Kinderhort Zollergartenschule						
Nr.	Bezeichnung	Bw St	Ansatz 2022	Ansatz 2021	Ergebnis 2020	Gesamt- ausgabe- bedarf	bisher bereit- gestellt	Erl.
	Beträge in EUR							
1	2	3	4	5	6	7	8	9
	AUSGABEN							
9350	Anschaffung Einrichtung	42	1.000	1.000	-180,40	0	0	
	SUMME AUSGABEN		1.000	1.000	-180,40	0	0	
	Summe Einnahmen UA 4643		0	0	0,00	0	0	
	Summe Ausgaben UA 4643		1.000	1.000	-180,40	0	0	
	Überschuss / Zuschuss UA 4643		-1.000	-1.000	180,40	0	0	

04. - Vermögenshaushalt

Einzelplan	4	SOZIALE SICHERUNG -Unterhospitalstiftung-						
Abschnitt	46	Einrichtungen der Jugendarbeit						
Unterabschnitt	4644	Kinderhort Wartburgweg						
Nr.	Bezeichnung	Bw St	Ansatz 2022	Ansatz 2021	Ergebnis 2020	Gesamt- ausgabe- bedarf	bisher bereit- gestellt	Erl.
	Beträge in EUR							
1	2	3	4	5	6	7	8	9
	AUSGABEN							
9350	Anschaffung Einrichtung	42	4.100	4.100	1.954,78	0	0	
	SUMME AUSGABEN		4.100	4.100	1.954,78	0	0	
	Summe Einnahmen UA 4644		0	0	0,00	0	0	
	Summe Ausgaben UA 4644		4.100	4.100	1.954,78	0	0	
	Überschuss / Zuschuss UA 4644		-4.100	-4.100	-1.954,78	0	0	

04. - Vermögenshaushalt

Einzelplan	4	SOZIALE SICHERUNG -Unterhospitalstiftung-						
Abschnitt	46	Einrichtungen der Jugendarbeit						
Unterabschnitt	4645	Kinderhort Edith-Stein-Schule						
Nr.	Bezeichnung	Bw St	Ansatz 2022	Ansatz 2021	Ergebnis 2020	Gesamt- ausgabe- bedarf	bisher bereit- gestellt	Erl.
	Beträge in EUR							
1	2	3	4	5	6	7	8	9
	AUSGABEN							
9350	Anschaffung Einrichtung	42	4.000	3.200	0,00	0	0	
	SUMME AUSGABEN		4.000	3.200	0,00	0	0	
	Summe Einnahmen UA 4645		0	0	0,00	0	0	
	Summe Ausgaben UA 4645		4.000	3.200	0,00	0	0	
	Überschuss / Zuschuss UA 4645		-4.000	-3.200	0,00	0	0	

04. - Vermögenshaushalt

Einzelplan 4 SOZIALE SICHERUNG -Unterhospitalstiftung- Abschnitt 46 Einrichtungen der Jugendarbeit Unterabschnitt 4646 Jugendtreffpunkt Splash								
Nr.	Bezeichnung	Bw St	Ansatz 2022	Ansatz 2021	Ergebnis 2020	Gesamt- ausgabe- bedarf	bisher bereit- gestellt	Erl.
1	2	3	4	5	6	7	8	9
	AUSGABEN							
9350	Anschaffung Einrichtung	41.2	0	1.000	0,00	0	0	
	SUMME AUSGABEN		0	1.000	0,00	0	0	
	Summe Einnahmen UA 4646		0	0	0,00	0	0	
	Summe Ausgaben UA 4646		0	1.000	0,00	0	0	
	Überschuss / Zuschuss UA 4646		0	-1.000	0,00	0	0	

04. - Vermögenshaushalt

Einzelplan	4	SOZIALE SICHERUNG -Unterhospitalstiftung-						
Abschnitt	46	Einrichtungen der Jugendarbeit						
Unterabschnitt	4647	Kinderkrippe Stadtweiherstraße						
Nr.	Bezeichnung	Bw St	Ansatz 2022	Ansatz 2021	Ergebnis 2020	Gesamt- ausgabe- bedarf	bisher bereit- gestellt	Erl.
	Beträge in EUR							
1	2	3	4	5	6	7	8	9
	AUSGABEN							
9350	Anschaffung Einrichtung	42	0	1.000	997,55	0	0	
	SUMME AUSGABEN		0	1.000	997,55	0	0	
	Summe Einnahmen UA 4647		0	0	0,00	0	0	
	Summe Ausgaben UA 4647		0	1.000	997,55	0	0	
	Überschuss / Zuschuss UA 4647		0	-1.000	-997,55	0	0	

04. - Vermögenshaushalt

Einzelplan 8 WIRTSCHAFTL. UNTERNEHMEN -Unterhospitalstiftung- Abschnitt 85 Land- und forstwirtschaftliche Unternehmen Unterabschnitt 8550 Stiftungswald								
Nr.	Bezeichnung	Bw St	Ansatz 2022	Ansatz 2021	Ergebnis 2020	Gesamt- ausgabe- bedarf	bisher bereit- gestellt	Erl.
1	2	3	4	5	6	7	8	9
	EINNAHMEN							
3610	Invest.Zuschuss vom Land für Neubau Forstweg Ferthofer Wald	62	0	0	0,00	0	0	
	SUMME EINNAHMEN		0	0	0,00	0	0	
	AUSGABEN							
9320	Gutachterkosten Flächentausch mit BaySF	62	0	0	0,00	0	0	
9350	Anschaffung von Maschinen und Geräten	62	88.000	10.000	19.828,65	0	0	
9420	Neubau Maschinenhalle (Garagen)	62	4.000	18.500	0,00	0	0	
9500	Neubau Forstweg Ferthofer Wald	62	0	0	0,00	0	0	
	SUMME AUSGABEN		92.000	28.500	19.828,65	0	0	
	Summe Einnahmen UA 8550		0	0	0,00	0	0	
	Summe Ausgaben UA 8550		92.000	28.500	19.828,65	0	0	
	Überschuss / Zuschuss UA 8550		-92.000	-28.500	-19.828,65	0	0	

04. - Vermögenshaushalt

Einzelplan 8 WIRTSCHAFTL. UNTERNEHMEN -Unterhospitalstiftung- Abschnitt 88 Allgemeines Grundvermögen Unterabschnitt 8800 Grundvermögen								
Nr.	Bezeichnung	Bw St	Ansatz 2022	Ansatz 2021	Ergebnis 2020	Gesamt- ausgabe- bedarf	bisher bereit- gestellt	Erl.
1	2	3	4	5	6	7	8	9
	EINNAHMEN							
3400	Verkaufserlöse Grundbesitz -Mehreinn. zweckgeb. f. 9320-	23	0	0	0,00	0	0	
	SUMME EINNAHMEN		0	0	0,00	0	0	
	AUSGABEN							
9320	Erwerb von Grundstücken -Zweckb. f. Mehreinn. b. 3400-	23	0	0	6.316,35	0	0	
9324	Leibrenten	23	28.000	28.000	26.469,10	0	0	
	SUMME AUSGABEN		28.000	28.000	32.785,45	0	0	
	Summe Einnahmen UA 8800		0	0	0,00	0	0	
	Summe Ausgaben UA 8800		28.000	28.000	32.785,45	0	0	
	Überschuss / Zuschuss UA 8800		-28.000	-28.000	-32.785,45	0	0	

04. - Vermögenshaushalt

Einzelplan 9 ALLGEMEINE FINANZWIRTSCHAFT -Unterhospitalstiftung- Abschnitt 91 Sonstige allgemeine Finanzwirtschaft Unterabschnitt 9100 Kapitalvermögen								
Nr.	Bezeichnung	Bw St	Ansatz 2022	Ansatz 2021	Ergebnis 2020	Gesamt- ausgabe- bedarf	bisher bereit- gestellt	Erl.
1	2 Beträge in EUR	3	4	5	6	7	8	9
	EINNAHMEN							
3000	Zuführung vom Verwaltungs- haushalt	20	0	18.100	285.839,99	0	0	
3100	Entnahme aus Rücklage	20	554.500	0	750.000,00	0	0	
3110	Entnahme aus Zweckrücklagen (Ausschüttung Mittel- verwendungsrückstände)	20	0	0	294.963,10	0	0	
3250	Darlehenstilgung Bürgerstift	20	105.600	105.600	102.512,53	0	0	
3251	Darlehenstilgung KoMMbau	20	25.000	0	0,00	0	0	
3900	Abwicklung Vorjahre	21	0	0	0,00	0	0	
	SUMME EINNAHMEN		685.100	123.700	1.433.315,62	0	0	
	AUSGABEN							
9000	Zuführung zum Verwaltungshaus- halt	20	516.800	0	0,00	0	0	
9010	zur Abwicklung der Mittelverwendungsrücklage	20	0	0	294.963,10	0	0	
9100	Zuführung an Rücklage	20	0	39.300	1.073.727,77	0	0	
9110	Zuführung an Zweckrücklagen (Mittelverwendungsrückstand)	20	0	0	0,00	0	0	
9270	Darlehensgewährung an KoMMbau	20	0	0	0,00	0	0	
9900	Kreditbeschaffungskosten (u.a. Kursaufschlag/Kurs- abschlag bei Wp.käufen)	20	0	0	2.812,50	0	0	
9950	Abwicklung Vorjahre	20	0	0	0,00	0	0	
	SUMME AUSGABEN		516.800	39.300	1.371.503,37	0	0	
	Summe Einnahmen UA 9100		685.100	123.700	1.433.315,62	0	0	
	Summe Ausgaben UA 9100		516.800	39.300	1.371.503,37	0	0	
	Überschuss / Zuschuss UA 9100		168.300	84.400	61.812,25	0	0	

04. - Vermögenshaushalt

Einzelplan 9 ALLGEMEINE FINANZWIRTSCHAFT -Unterhospitalstiftung- Abschnitt 92 Abwicklung der Vorjahre Unterabschnitt 9200 Abwicklung der Vorjahre								
Nr.	Bezeichnung	Bw St	Ansatz 2022	Ansatz 2021	Ergebnis 2020	Gesamt- ausgabe- bedarf	bisher bereit- gestellt	Erl.
1	2	3	4	5	6	7	8	9
	EINNAHMEN							
3950	Abschlusstechn. Vorgänge -Ist-Übersch. d. Verm.HH-	21	0	0	0,00	0	0	
	SUMME EINNAHMEN		0	0	0,00	0	0	
	AUSGABEN							
9950	Abschlusstechn. Vorgänge -Ist-Fehlbetr. d. Verm.HH-	21	0	0	0,00	0	0	
	SUMME AUSGABEN		0	0	0,00	0	0	
	Summe Einnahmen UA 9200		0	0	0,00	0	0	
	Summe Ausgaben UA 9200		0	0	0,00	0	0	
	Überschuss / Zuschuss UA 9200		0	0	0,00	0	0	

Dreikönigskapellenstiftung

- Gesamtplan -

1. Zusammenfassung der Einnahmen und Ausgaben
2. Haushaltsquerschnitt
3. Gruppierungsübersicht

Gesamtplan Dreikönigskapellenstiftung

Ansätze je Einzelplan - Verwaltungshaushalt

Nr .	Bezeichnung	Ansatz 2022 Einnahmen	Ansatz 2022 Ausgaben	Ansatz 2021 Einnahmen	Ansatz 2021 Ausgaben	Ergebnis 2020 Einnahmen	Ergebnis 2020 Ausgaben
1	2	3	4	6	7	8	9
0	ALLGEMEINE VERWALTUNG -Dreikönigskapellenstiftung-	0	46.900	0	351.500	795.963,13	800.142,11
1	ÖFFENTLICHE SICHERHEIT UND ORDNUNG	0	0	0	0	0,00	0,00
2	SCHULEN	0	0	0	0	0,00	0,00
3	KIRCHEN -Dreikönigskapellenstiftung-	0	134.200	0	30.240	0,00	13.051,54
4	SOZIALE SICHERUNG	0	0	0	0	0,00	0,00
5	GESUNDHEIT, SPORT, ERHOLUNG	0	0	0	0	0,00	0,00
6	BAU- UND WOHNUNGSWESEN, VERKEHR	0	0	0	0	0,00	0,00
7	ÖFFENTL. EINRICHTUNGEN, WIRTSCHAFTSFÖRDERUNG	0	0	0	0	0,00	0,00
8	WIRTSCHAFTL. UNTERNEHMEN -Dreikönigskapellenstiftung-	1.080.250	347.650	795.500	351.260	925.037,36	340.400,88
9	ALLGEMEINE FINANZWIRTSCHAFT - Dreikönigskapellenstiftung-	276.600	828.100	283.200	345.700	286.975,84	854.381,80
	Dreikönigskapellenstiftung	1.356.850	1.356.850	1.078.700	1.078.700	2.007.976,33	2.007.976,33

Ansätze je Einzelplan - Vermögenshaushalt

Nr .	Bezeichnung	Ansatz 2022 Einnahmen	Ansatz 2022 Ausgaben	Verpfl. Erm. 2022	Ansatz 2021 Einnahmen	Ansatz 2021 Ausgaben	Ergebnis 2020 Einnahmen	Ergebnis 2020 Ausgaben
1	2	3	4	5	6	7	8	9
0	ALLGEMEINE VERWALTUNG - Dreikönigskapellenstiftung-	0	0		0	0	0,00	0,00
1	ÖFFENTLICHE SICHERHEIT UND ORDNUNG	0	0		0	0	0,00	0,00
2	SCHULEN	0	0		0	0	0,00	0,00
3	KIRCHEN -Dreikönigskapellenstiftung-	0	0		0	0	0,00	0,00
4	SOZIALE SICHERUNG	0	0		0	0	0,00	0,00
5	GESUNDHEIT, SPORT, ERHOLUNG	0	0		0	0	0,00	0,00
6	BAU- UND WOHNUNGSWESEN, VERKEHR	0	0		0	0	0,00	0,00
7	ÖFFENTL. EINRICHTUNGEN, WIRTSCHAFTSFÖRDERUNG	0	0		0	0	0,00	0,00
8	WIRTSCHAFTL. UNTERNEHMEN - Dreikönigskapellenstiftung-	0	306.700		0	172.100	0,00	85.765,59
9	ALLGEMEINE FINANZWIRTSCHAFT - Dreikönigskapellenstiftung-	998.100	691.400		345.700	173.600	1.650.344,93	1.564.579,34
	Dreikönigskapellenstiftung	998.100	998.100		345.700	345.700	1.650.344,93	1.650.344,93
	Gesamthaushalt	2.354.950	2.354.950		1.424.400	1.424.400	3.658.321,26	3.658.321,26

Haushaltsquerschnitt Dreikönigskapellenstiftung

A. Einzelpläne 0-8

EPL AB UAB GRP	Einnahmen aus Ver- waltung und Betrieb 10-19	Sonstige Finanz- einnahmen 20-22, 24-26, 28	Personal- ausgaben 40-46	Sächl. Verwaltungs- u. Betriebsaufw., Weitere Finanz- ausgaben 50-69, 84,	Zuweisungen /Zuschüsse 70-79	Zuschussbedarf /Überschuss (Sp. 3 + 4 ./ 5 bis 7)	Objektbez. Einnahmen d. Vermögens- haushalts 30-36	Baumaß- nahmen 94-96	Sonstige Investitions- ausgaben 90-93, 98, 991	Verpflichtungs- ermächtigunge n
1/2	3	4	5	6	7	8	9	10	11	12
Beträge in EUR und EUR/Einwohner bei 44465 Einwohnern (2022)										
0	ALLGEMEINE VERWALTUNG -Dreikönigskapellenstiftung-									
02	Hauptverwaltung									
02	0,00 0,00 €/E	0,00 0,00 €/E	0,00 0,00 €/E	4.100,00 0,09 €/E	42.800,00 0,96 €/E	-46.900,00 -1,05 €/E	0,00 0,00 €/E	0,00 0,00 €/E	0,00 0,00 €/E	0,00 0,00 €/E
0	0,00 0,00 €/E	0,00 0,00 €/E	0,00 0,00 €/E	4.100,00 0,09 €/E	42.800,00 0,96 €/E	-46.900,00 -1,05 €/E	0,00 0,00 €/E	0,00 0,00 €/E	0,00 0,00 €/E	0,00 0,00 €/E
3	KIRCHEN -Dreikönigskapellenstiftung-									
37	Kirchliche Angelegenheiten									
37	0,00 0,00 €/E	0,00 0,00 €/E	0,00 0,00 €/E	120.400,00 2,71 €/E	13.800,00 0,31 €/E	-134.200,00 -3,02 €/E	0,00 0,00 €/E	0,00 0,00 €/E	0,00 0,00 €/E	0,00 0,00 €/E
3	0,00 0,00 €/E	0,00 0,00 €/E	0,00 0,00 €/E	120.400,00 2,71 €/E	13.800,00 0,31 €/E	-134.200,00 -3,02 €/E	0,00 0,00 €/E	0,00 0,00 €/E	0,00 0,00 €/E	0,00 0,00 €/E
8	WIRTSCHAFTL. UNTERNEHMEN -Dreikönigskapellenstiftung-									
85	Land- und forstwirtschaftliche Unternehmen									
85	477.750,00 10,74 €/E	0,00 0,00 €/E	196.700,00 4,42 €/E	87.100,00 1,96 €/E	0,00 0,00 €/E	193.950,00 4,36 €/E	0,00 0,00 €/E	172.500,00 3,88 €/E	58.200,00 1,31 €/E	0,00 0,00 €/E
88	Allgemeines Grundvermögen									
88	602.500,00 13,55 €/E	0,00 0,00 €/E	0,00 0,00 €/E	63.850,00 1,44 €/E	0,00 0,00 €/E	538.650,00 12,11 €/E	0,00 0,00 €/E	0,00 0,00 €/E	76.000,00 1,71 €/E	0,00 0,00 €/E
8	1.080.250,00 24,29 €/E	0,00 0,00 €/E	196.700,00 4,42 €/E	150.950,00 3,39 €/E	0,00 0,00 €/E	732.600,00 16,48 €/E	0,00 0,00 €/E	172.500,00 3,88 €/E	134.200,00 3,02 €/E	0,00 0,00 €/E
0-8:	1.080.250,00 24,29 €/E	0,00 0,00 €/E	196.700,00 4,42 €/E	275.450,00 6,19 €/E	56.600,00 1,27 €/E	551.500,00 12,40 €/E	0,00 0,00 €/E	172.500,00 3,88 €/E	134.200,00 3,02 €/E	0,00 0,00 €/E

Haushaltsquerschnitt Dreikönigskapellenstiftung

B. Einzelplan 9

Gliederungs-Nr. Text Einzelplan und Abschnitt Gruppierungs-Nr.	Steuern und allgemeine Zuweisungen 00-08	Einnahmen aus Verw. u. Betrieb, sonst. Finanz- einnahmen 158, 20, 21, 23, 26-28	Deckungs- reserve 47, 85	Sonstige Finanzausgaben 80-84, 86	Zuschussbedarf /Überschuss (Sp. 3+4 ./5 u. 6)	Sonstige Einnahmen des VermHH 30, 31, 325, 3610, 3614, 37	Sonstige Ausgaben des VermHH 90, 91, 97, 990, 992
1/2	3	4	5	6	7	8	9
Beträge in EUR und EUR/Einwohner				bei 44465 Einwohnern (2022)			
9	ALLGEMEINE FINANZWIRTSCHAFT -Dreikönigskapellenstiftung-						
91	Sonstige allgemeine Finanzwirtschaft						
91	0,00 0,00 €/E	276.600,00 6,22 €/E	0,00 0,00 €/E	828.100,00 18,62 €/E	-551.500,00 -12,40 €/E	998.100,00 22,45 €/E	691.400,00 15,55 €/E
92	Abwicklung der Vorjahre						
9	0,00 0,00 €/E	276.600,00 6,22 €/E	0,00 0,00 €/E	828.100,00 18,62 €/E	-551.500,00 -12,40 €/E	998.100,00 22,45 €/E	691.400,00 15,55 €/E

Gruppierungsübersicht Dreikönigskapellenstiftung

Grupp. Nr.	Bezeichnung der Hauptgruppen Gruppen und Untergruppen	Ansatz 2022	Betrag je Einwohner (44465)	Ansatz 2021	Betrag je Einwohner (44100)	Ergebnis 2020	Betrag je Einwohner (43850)
1	2	3	4	5	6	7	7
	Gruppierungsübersicht Dreikönigskapellenstiftung =====						
	Einnahmen des Verwaltungshaushalts =====						
1							
10	Verwaltungsgebühren						
11	Benutzungsgebühren u. ähnl. Entgelte						
113	Gebühren für Sondernutzungen	50	0,00	0	0,00	0,00	0,00
115	Hortgebühren	0	0,00	0	0,00	0,00	0,00
118	Entgelte für Auftragsarbeiten	2.700	0,06	2.700	0,06	3.047,54	0,07

	Summe Gruppe 11	2.750	0,06	2.700	0,06	3.047,54	0,07
12	Zweckgebundene Abgaben						
13	Einnahmen aus Verkauf						
132	Erlöse aus forstwirtschaftlichen Erzeugnissen	463.000	10,41	184.500	4,18	301.861,53	6,88
138	Abgabe von Verpflegung	0	0,00	0	0,00	0,00	0,00

	Summe Gruppe 13	463.000	10,41	184.500	4,18	301.861,53	6,88
14	Mieten und Pachten						
141	Mieten aus Gebäuden u. Grundstücken	445.000	10,01	445.000	10,09	450.719,96	10,28
142	Pachten	100	0,00	100	0,00	69,84	0,00
143	Erbbauszinsen	157.400	3,54	151.200	3,43	151.603,64	3,46
148	Jagdpachte	1.600	0,04	1.600	0,04	1.651,60	0,04

	Summe Gruppe 14	604.100	13,59	597.900	13,56	604.045,04	13,78
15	Sonstige Verwaltungs- und Betriebseinnahmen						
153	Ersätze von Fernsprechgebühren	0	0,00	0	0,00	0,00	0,00
156	Steuerrückvergütungen	0	0,00	0	0,00	0,00	0,00
159	Vermischte Einnahmen	400	0,01	400	0,01	129,54	0,00

	Summe Gruppe 15	400	0,01	400	0,01	129,54	0,00
16	Erstattungen v. Ausgaben d. Verwaltungshaushalts						
160	vom Bund, LAF, ERP-Sondervermögen	0	0,00	0	0,00	0,00	0,00
161	vom Land	10.000	0,22	10.000	0,23	15.953,71	0,36
162	von Gemeinden und Gemeindeverbänden	0	0,00	0	0,00	0,00	0,00
164	von Krankenkassen	0	0,00	0	0,00	0,00	0,00
167	von privaten Unternehmen	0	0,00	0	0,00	0,00	0,00
168	von übrigen Bereichen	0	0,00	0	0,00	0,00	0,00

	Summe Gruppe 16	10.000	0,22	10.000	0,23	15.953,71	0,36
17	Zuweisungen und Zuschüsse für laufende Zwecke						
171	vom Land	0	0,00	0	0,00	0,00	0,00
172	von Gemeinden und Gemeindeverbänden	0	0,00	0	0,00	0,00	0,00
174	von sonstigen öffentlichen Bereich	0	0,00	0	0,00	0,00	0,00
177	von privaten Unternehmen	0	0,00	0	0,00	0,00	0,00
178	von übrigen Bereichen	0	0,00	0	0,00	0,00	0,00

	Summe Gruppe 17	0	0,00	0	0,00	0,00	0,00

	Summe Gruppe 1	1.080.250	24,29	795.500	18,04	925.037,36	21,10
2	Sonstige Finanzeinnahmen						

20	Zinseinnahmen						

Gruppierungsübersicht Dreikönigskapellenstiftung

Grupp. Nr.	Bezeichnung der Hauptgruppen Gruppen und Untergruppen	Ansatz 2022	Betrag je Einwohner (44465)	Ansatz 2021	Betrag je Einwohner (44100)	Ergebnis 2020	Betrag je Einwohner (43850)
1	2	3	4	5	6	7	7
205	von kommunalen Sonderrechnungen	0	0,00	0	0,00	0,00	0,00
206	von sonstigen öffentlichen Sonderrechnungen	16.200	0,36	16.200	0,37	16.185,00	0,37
207	von privaten Unternehmern	2.400	0,05	12.000	0,27	11.941,69	0,27
208	von übrigen Bereichen	0	0,00	0	0,00	0,00	0,00

	Summe Gruppe 20	18.600	0,42	28.200	0,64	28.126,69	0,64
21	Gewinnanteile von wirtschaftlichen Unternehmen						
210	Dividenden	258.000	5,80	255.000	5,78	258.849,15	5,90

	Summe Gruppe 21	258.000	5,80	255.000	5,78	258.849,15	5,90
26	Weitere Finanzeinnahmen	0	0,00	0	0,00	0,00	0,00

	Summe Gruppe 26	0	0,00	0	0,00	0,00	0,00
28	Zuführungen vom Vermögenshaushalt						
28	Zuführung vom Vermögenshaushalt	0	0,00	0	0,00	795.963,13	18,15

	Summe Gruppe 28	0	0,00	0	0,00	795.963,13	18,15
29	Übertragungs- und Abschlussbuchungen						
290	Abwicklung Vorjahre	0	0,00	0	0,00	0,00	0,00
295	Istüberschuss des Verwaltungshaushaltes	0	0,00	0	0,00	0,00	0,00

	Summe Gruppe 29	0	0,00	0	0,00	0,00	0,00

	Summe Hauptgruppe 2	276.600	6,22	283.200	6,42	1.082.938,97	24,70

	Summe Hauptgruppen 0 bis 2	1.356.850	30,52	1.078.700	24,46	2.007.976,33	45,79
3	Einnahmen des Vermögenshaushaltes						

30	Zuführung vom Verwaltungshaushalt						
300	Zuführung vom Verwaltungshaushalt	828.100	18,62	345.700	7,84	854.381,80	19,48

	Summe Gruppe 30	828.100	18,62	345.700	7,84	854.381,80	19,48
31	Entnahme aus Rücklagen						
31	Entnahme aus der Allgemeinen Rücklage	170.000	3,82	0	0,00	795.963,13	18,15

	Summe Gruppe 31	170.000	3,82	0	0,00	795.963,13	18,15
32	Rückflüsse von Darlehen						
325	von kommunalen Sonderrechnungen	0	0,00	0	0,00	0,00	0,00
326	von sonstigen öffentlichen Sonderrechnungen	0	0,00	0	0,00	0,00	0,00
327	von privaten Unternehmern	0	0,00	0	0,00	0,00	0,00
328	von übrigen Bereichen	0	0,00	0	0,00	0,00	0,00

	Summe Gruppe 32	0	0,00	0	0,00	0,00	0,00
33	Einnahmen aus der Veräußerung von Beteiligungen	0	0,00	0	0,00	0,00	0,00
34	Einnahmen aus der Veräußerung von Sachen des Anlagevermögens	0	0,00	0	0,00	0,00	0,00
36	Zuweisungen und Zuschüsse						
361	vom Land	0	0,00	0	0,00	0,00	0,00
362	von Gemeinden und Gemeindeverbänden	0	0,00	0	0,00	0,00	0,00
365	von kommunalen Sonderrechnungen	0	0,00	0	0,00	0,00	0,00
366	von sonstigen öffentlichen Sonderrechnungen	0	0,00	0	0,00	0,00	0,00
367	von privaten Unternehmern	0	0,00	0	0,00	0,00	0,00
368	von übrigen Bereichen	0	0,00	0	0,00	0,00	0,00

Gruppierungsübersicht Dreikönigskapellenstiftung

Grupp. Nr.	Bezeichnung der Hauptgruppen Gruppen und Untergruppen	Ansatz 2022	Betrag je Einwohner (44465)	Ansatz 2021	Betrag je Einwohner (44100)	Ergebnis 2020	Betrag je Einwohner (43850)
1	2	3	4	5	6	7	7
	Summe Gruppe 36	0	0,00	0	0,00	0,00	0,00
37	Einnahmen aus Krediten und inneren Darlehen						
370	vom Bund, LAF, ERP-Sondervermögen	0	0,00	0	0,00	0,00	0,00
371	vom Land	0	0,00	0	0,00	0,00	0,00
377	von privaten Unternehmern	0	0,00	0	0,00	0,00	0,00
378	von übrigen Bereichen	0	0,00	0	0,00	0,00	0,00
	Summe Gruppe 37	0	0,00	0	0,00	0,00	0,00
39	Übertragungs- und Abschlussbuchungen						
390	Durchbuchung Sollfehlbetrag nach Art. 66 Abs. 4 GO	0	0,00	0	0,00	0,00	0,00
392	Durchbuchung von Sollfehlbeträgen	0	0,00	0	0,00	0,00	0,00
395	Istüberschuss des Vermögenshaushaltes	0	0,00	0	0,00	0,00	0,00
	Summe Gruppe 39	0	0,00	0	0,00	0,00	0,00
	Summe Hauptgruppe 3	998.100	22,45	345.700	7,84	1.650.344,93	37,64
	Summe Hauptgruppen 0 bis 3 (Gesamteinnahmen)	2.354.950	52,96	1.424.400	32,30	3.658.321,26	83,43
	=====						
	Ausgaben des Verwaltungshaushaltes						
	=====						
4	Personalausgaben						
40	Aufwendungen für ehrenamtliche Tätigkeiten						
400	Aufwendungen für ehrenamtliche Tätigkeiten	0	0,00	0	0,00	0,00	0,00
	Summe Gruppe 40	0	0,00	0	0,00	0,00	0,00
41	Dienstbezüge und dgl.						
410	Beamtenbezüge	18.000	0,40	15.200	0,34	0,00	0,00
411	Versorgungsrücklage -aktive Beamte-	0	0,00	0	0,00	0,00	0,00
414	Entgelte für Tariflich Beschäftigte	32.800	0,74	32.200	0,73	0,00	0,00
415	Arbeiterlöhne	90.000	2,02	91.700	2,08	85.808,36	1,96
416	Beschäftigungsentgelte u. dgl.	0	0,00	0	0,00	0,00	0,00
	Summe Gruppe 41	140.800	3,17	139.100	3,15	85.808,36	1,96
42	Versorgungsbezüge und dgl.						
420	Versorgungsrücklagen -Versorgungsempfänger-	0	0,00	0	0,00	0,00	0,00
	Summe Gruppe 42	0	0,00	0	0,00	0,00	0,00
43	Beiträge zu Versorgungskassen						
430	Beamte	15.800	0,36	16.800	0,38	15.000,20	0,34
434	Tariflich Beschäftigte	3.000	0,07	2.700	0,06	0,00	0,00
435	Arbeiter	7.000	0,16	7.300	0,17	6.131,14	0,14
	Summe Gruppe 43	25.800	0,58	26.800	0,61	21.131,34	0,48
44	Beiträge zur gesetzlichen Sozialversicherung						
444	Tariflich Beschäftigte	7.000	0,16	6.800	0,15	0,00	0,00
445	Arbeiter	16.000	0,36	19.000	0,43	16.288,92	0,37
	Summe Gruppe 44	23.000	0,52	25.800	0,59	16.288,92	0,37
45	Beihilfen, Unterstützungen u. dgl.						
450	Beihilfen, Unterstützungen u. dgl.	7.000	0,16	7.000	0,16	3.619,63	0,08

Gruppierungsübersicht Dreikönigskapellenstiftung

Grupp.-Nr.	Bezeichnung der Hauptgruppen Gruppen und Untergruppen	Ansatz 2022	Betrag je Einwohner (44465)	Ansatz 2021	Betrag je Einwohner (44100)	Ergebnis 2020	Betrag je Einwohner (43850)
1	2	3	4	5	6	7	7
	Summe Gruppe 45	7.000	0,16	7.000	0,16	3.619,63	0,08
46	Personal-Nebenausgaben						
460	Personal-Nebenausgaben	100	0,00	100	0,00	0,00	0,00

	Summe Gruppe 46	100	0,00	100	0,00	0,00	0,00
47	Deckungsreserve für Personalausgaben						
470	Deckungsreserve für Personalausgaben	0	0,00	0	0,00	0,00	0,00

	Summe Gruppe 47	0	0,00	0	0,00	0,00	0,00

	Summe Gruppe 4	196.700	4,42	198.800	4,51	126.848,25	2,89
5,6	Sächlicher Verwaltungs- und Betriebsaufwand						

50	Unterhaltung der Grundstücke u. baulichen Anlagen						
501	Unterhalt eigener Gebäude	151.000	3,40	52.000	1,18	94.455,58	2,15
502	Unterhalt bautechnischer Anlagen	0	0,00	0	0,00	0,00	0,00

	Summe Gruppe 50	151.000	3,40	52.000	1,18	94.455,58	2,15
51	Unterhaltung der Grundstücke u. baulichen Anlagen						
511	Unterhalt des sonstigen unbeweglichen Vermögens	0	0,00	0	0,00	0,00	0,00
516	Unterhalt Wald, Wege und Zäune	17.500	0,39	15.000	0,34	13.036,79	0,30

	Summe Gruppe 51	17.500	0,39	15.000	0,34	13.036,79	0,30
52	Geräte, Ausstattungs- und Ausrüstungsgegenstände						
521	Geräte, Büromaschinen, Arbeitsgeräte	1.100	0,02	1.100	0,02	308,31	0,01
522	Zimmerausstattung	100	0,00	100	0,00	17,96	0,00
523	Gebäudezubehör	0	0,00	0	0,00	0,00	0,00
526	Haus- und Küchengeräte	0	0,00	0	0,00	0,00	0,00
527	Wäsche, Textilien	0	0,00	0	0,00	0,00	0,00
528	Unterhalt v. techn. Geräten (Feuerw.-Schläuche, Werkzeug.)	1.600	0,04	1.200	0,03	1.678,44	0,04
529	Sonstige Verwaltungs- und Zweckausstattung	0	0,00	0	0,00	0,00	0,00

	Summe Gruppe 52	2.800	0,06	2.400	0,05	2.004,71	0,05
53	Mieten und Pachten						
531	Mieten für Gebäude, Breitbandkabelanlagen	200	0,00	200	0,00	188,76	0,00

	Summe Gruppe 53	200	0,00	200	0,00	188,76	0,00
54	Bewirtschaftung d. Grundstücke, baul. Anlagen usw.						
541	Haus- u. Grundstückslasten	19.450	0,44	19.460	0,44	18.258,95	0,42
542	Heizungskosten	100	0,00	100	0,00	0,00	0,00
543	Reinigungskosten	0	0,00	0	0,00	0,00	0,00
544	Strom, Gas u. Ä. soweit nicht 5420	2.500	0,06	2.500	0,06	1.836,62	0,04
545	Versicherung v. Gebäuden und Grundstücken	9.500	0,21	9.500	0,22	9.390,41	0,21
549	Sonstige Bewirtsch.kosten f. Grundstücke u. Gebäude	0	0,00	0	0,00	0,00	0,00

	Summe Gruppe 54	31.550	0,71	31.560	0,72	29.485,98	0,67
55	Haltung von Fahrzeugen						
550	Haltung von Fahrzeugen	0	0,00	0	0,00	0,00	0,00
551	Kfz-Steuer, Kfz-Versicherung	300	0,01	300	0,01	138,48	0,00
552	Betriebsstoffe, Schmierstoffe, Reifenerneuerung	400	0,01	400	0,01	39,63	0,00
553	Unterhaltung und Instandsetzung, TÜV-Gebühren	300	0,01	300	0,01	53,65	0,00

	Summe Gruppe 55	1.000	0,02	1.000	0,02	231,76	0,01
56	Besondere Aufwendungen für Bedienstete						
560	Dienst- u. Schutzkleidg., pers. Ausrüstungsgegenstände	2.000	0,04	2.000	0,05	1.594,20	0,04

Gruppierungsübersicht Dreikönigskapellenstiftung

Grupp. Nr.	Bezeichnung der Hauptgruppen Gruppen und Untergruppen	Ansatz 2022	Betrag je Einwohner (44465)	Ansatz 2021	Betrag je Einwohner (44100)	Ergebnis 2020	Betrag je Einwohner (43850)
1	2	3	4	5	6	7	7
562	Aus- und Fortbildung, Umschulung	1.000	0,02	1.000	0,02	59,40	0,00
569	Sonstige besondere Aufwendungen für Bedienstete	0	0,00	0	0,00	0,00	0,00

	Summe Gruppe 56	3.000	0,07	3.000	0,07	1.653,60	0,04
57	Weitere Verwaltungs- und Betriebsausgaben						
570	Verpflegung	0	0,00	0	0,00	0,00	0,00
574	Spiel- und Bastelmaterial	0	0,00	0	0,00	0,00	0,00

	Summe Gruppe 57	0	0,00	0	0,00	0,00	0,00
58	Weitere Verwaltungs- und Betriebsausgaben						
580	Medikamente, Grenzsteine	100	0,00	100	0,00	0,00	0,00

	Summe Gruppe 58	100	0,00	100	0,00	0,00	0,00
59	Sonstige Verwaltungs- und Betriebsausgaben						
590	Samen, Pflanzen, Dünger, Forstschutzmittel	8.000	0,18	8.000	0,18	1.406,34	0,03
595	Vergütung an Dritte	40.000	0,90	40.000	0,91	54.651,02	1,25

	Summe Gruppe 59	48.000	1,08	48.000	1,09	56.057,36	1,28

	Summe Gruppe 5	255.150	5,74	153.260	3,48	197.114,54	4,50
60	Sächlicher Verwaltungs- und Betriebsaufwand						
600	Spiel- und Bastelmaterial	0	0,00	0	0,00	0,00	0,00

	Summe Gruppe 60	0	0,00	0	0,00	0,00	0,00
61	Sonstiger Verwaltungs- und Betriebsaufwand	0	0,00	0	0,00	0,00	0,00

	Summe Gruppe 61 und 62	0	0,00	0	0,00	0,00	0,00
63	Weitere Verwaltungs- und Betriebsausgaben						
630	Sonstige Verwaltungsausgaben, Festlichkeiten	100	0,00	100	0,00	0,00	0,00
639	Beförderungskosten Schulkindergarten	0	0,00	0	0,00	0,00	0,00

	Summe Gruppe 63	100	0,00	100	0,00	0,00	0,00
64	Steuern, Versicherungen, Schadensfälle						
641	Umsatzsteuer	300	0,01	200	0,00	299,21	0,01
642	Haftpflicht-, Unfall- und sonstige Versicherungen	400	0,01	400	0,01	366,24	0,01
643	Leistungen in Schadensfällen	100	0,00	100	0,00	8,53	0,00
645	Umlage a. d. Unfallvers.verband (auch gesetzl. Unfallv.)	4.600	0,10	4.100	0,09	4.604,65	0,11

	Summe Gruppe 64	5.400	0,12	4.800	0,11	5.278,63	0,12
65	Geschäftsausgaben						
650	Bürobedarf	200	0,00	200	0,00	21,09	0,00
651	Bücher, Zeitschriften u. Ä.	100	0,00	100	0,00	85,04	0,00
652	Post- und Fernmeldegebühren	200	0,00	200	0,00	161,59	0,00
654	Dienstreisen	2.500	0,06	2.500	0,06	2.505,29	0,06
655	Kosten für überörtliche Rechnungsprüfung	0	0,00	0	0,00	0,00	0,00
658	sonstige Geschäftsausgaben	800	0,02	900	0,02	878,98	0,02

	Summe Gruppe 65	3.800	0,09	3.900	0,09	3.651,99	0,08
66	Weitere allg. sächliche Ausgaben						
661	Mitgliedsbeiträge an Verbände, Vereine u. dgl.	100	0,00	100	0,00	135,61	0,00
662	vermischte Ausgaben	0	0,00	0	0,00	0,00	0,00

	Summe Gruppe 66	100	0,00	100	0,00	135,61	0,00
67	Erstattungen v. Ausgaben d. Verwaltungshaushaltes						

Gruppierungsübersicht Dreikönigskapellenstiftung

Grupp.-Nr.	Bezeichnung der Hauptgruppen Gruppen und Untergruppen	Ansatz 2022	Betrag je Einwohner (44465)	Ansatz 2021	Betrag je Einwohner (44100)	Ergebnis 2020	Betrag je Einwohner (43850)
1	2	3	4	5	6	7	7
671	an Land	0	0,00	0	0,00	0,00	0,00
672	an Gemeinden u. Gemeindeverbände	10.900	0,25	10.940	0,25	10.940,00	0,25
673	an Zweckverbände u. dgl.	0	0,00	0	0,00	0,00	0,00
674	an sonstigen öffentlichen Bereich	0	0,00	0	0,00	0,00	0,00
675	an sonstigen Bereich	0	0,00	0	0,00	0,00	0,00
677	von privaten Unternehmen	0	0,00	0	0,00	0,00	0,00
678	von übrigen Bereichen	0	0,00	0	0,00	0,00	0,00

	Summe Gruppe 67	10.900	0,25	10.940	0,25	10.940,00	0,25
	Summe Gruppe 6	20.300	0,46	19.840	0,45	20.006,23	0,46
7	Zuweisungen und Zuschüsse (nicht für Investitionen)						

70	Zuschüsse f. lfd. Zwecke an soziale od. ähnl. Einrichtg.						
700	Besoldungsrechnisse, Deckung Fehlbeträge Kirchenstiftungen	13.800	0,31	13.800	0,31	13.662,38	0,31

	Summe Gruppe 70	13.800	0,31	13.800	0,31	13.662,38	0,31
71	Zuweisungen u. sonst. Zuschüsse für lfd. Zwecke						
717	an private Unternehmen	0	0,00	0	0,00	0,00	0,00
718	an übrige Bereiche	0	0,00	0	0,00	0,00	0,00

	Summe Gruppe 71	0	0,00	0	0,00	0,00	0,00
78	Sonstige soziale Angelegenheiten						
787	Zuwendungen, Stipendien	42.800	0,96	347.300	7,88	795.963,13	18,15

	Summe Gruppe 78	42.800	0,96	347.300	7,88	795.963,13	18,15

	Summe Gruppe 7	56.600	1,27	361.100	8,19	809.625,51	18,46
8	Sonstige Finanzausgaben						

80	Sonstige Zinsausgaben						
800	an Bund, LAF, ERP-Sondervermögen	0	0,00	0	0,00	0,00	0,00
801	an Land	0	0,00	0	0,00	0,00	0,00
800	an Gemeinden und Gemeindeverbände	0	0,00	0	0,00	0,00	0,00
804	an sonstigen öffentlichen Bereich	0	0,00	0	0,00	0,00	0,00
805	an kommunale Sonderrechnungen	0	0,00	0	0,00	0,00	0,00
806	an sonstige öffentl. Sonderrechnungen	0	0,00	0	0,00	0,00	0,00
807	an private Unternehmen	0	0,00	0	0,00	0,00	0,00
808	an übrige Bereiche	0	0,00	0	0,00	0,00	0,00

	Summe Gruppe 80	0	0,00	0	0,00	0,00	0,00

86	Zuführung zum Vermögenshaushalt						
860	Zuführung zum Vermögenshaushalt	828.100	18,62	345.700	7,84	854.381,80	19,48

	Summe Gruppe 86	828.100	18,62	345.700	7,84	854.381,80	19,48

89	Übertragungs- und Abschlussbuchungen						
890	Abwicklung Vorjahre	0	0,00	0	0,00	0,00	0,00
895	Ist-Fehlbetrag des Verwaltungshaushaltes	0	0,00	0	0,00	0,00	0,00

	Summe Gruppe 89	0	0,00	0	0,00	0,00	0,00

	Summe Hauptgruppe 8	828.100	18,62	345.700	7,84	854.381,80	19,48

	Summe Hauptgruppen 4 bis 8	1.356.850	30,52	1.078.700	24,46	2.007.976,33	45,79
	=====						

Gruppierungsübersicht Dreikönigskapellenstiftung

Grupp.-Nr.	Bezeichnung der Hauptgruppen Gruppen und Untergruppen	Ansatz 2022	Betrag je Einwohner (44465)	Ansatz 2021	Betrag je Einwohner (44100)	Ergebnis 2020	Betrag je Einwohner (43850)
1	2	3	4	5	6	7	7
9	Ausgaben des Vermögenshaushaltes						
	=====						
90	Zuführung zum Verwaltungshaushalt						
90	Zuführung zum Verwaltungshaushalt	0	0,00	0	0,00	795.963,13	18,15

	Summe Gruppe 90	0	0,00	0	0,00	795.963,13	18,15
91	Zuführung an Rücklagen						
91	Zuführung an die Allgemeine Rücklage	191.400	4,30	173.600	3,94	260.442,58	5,94
911	Zuführung an Zweckerücklagen	500.000	11,24	0	0,00	508.173,63	11,59

	Summe Gruppe 91	691.400	15,55	173.600	3,94	768.616,21	17,53
92	Gewährung von Darlehen						
920	an Bund, LAF, ERP-Sondervermögen	0	0,00	0	0,00	0,00	0,00

	Summe Gruppe 92	0	0,00	0	0,00	0,00	0,00
93	Vermögenserwerb						
930	Erwerb von Beteiligungen, Kapitaleinlagen	0	0,00	0	0,00	0,00	0,00
932	Erwerb von Grundstücken	76.000	1,71	75.200	1,71	74.258,88	1,69
935	Erwerb von bewegl. Sachen d. Anlagevermögens	58.200	1,31	6.100	0,14	11.506,71	0,26

	Summe Gruppe 93	134.200	3,02	81.300	1,84	85.765,59	1,96
94	Hochbau-Baumaßnahmen						
940	Hochbau-Baumaßnahmen	172.500	3,88	90.800	2,06	0,00	0,00
943	Kosten der Einrichtung	0	0,00	0	0,00	0,00	0,00

	Summe Gruppe 94	172.500	3,88	90.800	2,06	0,00	0,00
95	Tiefbau-Baumaßnahmen						
950	Tiefbau-Baumaßnahmen	0	0,00	0	0,00	0,00	0,00

	Summe Gruppe 95	0	0,00	0	0,00	0,00	0,00
97	Tilgung v. Krediten, Rückzahlung v. inneren Darlehen						

970	an Bund, LAF, ERP-Sondervermögen	0	0,00	0	0,00	0,00	0,00
971	an Land	0	0,00	0	0,00	0,00	0,00
972	an Gemeinden und Gemeindeverbände	0	0,00	0	0,00	0,00	0,00
978	an übrige Bereiche	0	0,00	0	0,00	0,00	0,00

	Summe Gruppe 97	0	0,00	0	0,00	0,00	0,00
98	Zuweisungen und Zuschüsse für Investitionen						
982	an Gemeinden und Gemeindeverbände	0	0,00	0	0,00	0,00	0,00
985	an kommunale Sonderrechnungen	0	0,00	0	0,00	0,00	0,00
986	an sonstige öffentl. Sonderrechnungen	0	0,00	0	0,00	0,00	0,00
987	an private Unternehmen	0	0,00	0	0,00	0,00	0,00
988	an übrige Bereiche	0	0,00	0	0,00	0,00	0,00

	Summe Gruppe 98	0	0,00	0	0,00	0,00	0,00
99	Sonstiges						
990	Kreditbeschaffungskosten	0	0,00	0	0,00	0,00	0,00
992	Deckung von Fehlbeträgen (Soll-Fehlbeträgen)	0	0,00	0	0,00	0,00	0,00
995	Ist-Fehlbetrag des Vermögenshaushaltes	0	0,00	0	0,00	0,00	0,00

	Summe Gruppe 99	0	0,00	0	0,00	0,00	0,00

	Summe Hauptgruppe 9 Ausgaben VermHH	998.100	22,45	345.700	7,84	1.650.344,93	37,64

Gruppierungsübersicht Dreikönigskapellenstiftung

Grupp. Nr.	Bezeichnung der Hauptgruppen Gruppen und Untergruppen	Ansatz 2022	Betrag je Einwohner (44465)	Ansatz 2021	Betrag je Einwohner (44100)	Ergebnis 2020	Betrag je Einwohner (43850)
1	2	3	4	5	6	7	7
	Summe Hauptgruppen 4 bis 9 (Gesamtausgaben)	2.354.950	52,96	1.424.400	32,30	3.658.321,26	83,43

Dreikönigskapellenstiftung

- Einzelpläne -

Verwaltungshaushalt

05. - Verwaltungshaushalt

Einzelplan 0 ALLGEMEINE VERWALTUNG -Dreikönigskapellenstiftung- Abschnitt 02 Hauptverwaltung Unterabschnitt 0200 Allgemeine Verwaltung						
Nr.	Bezeichnung	BWST	Ansatz 2022	Ansatz 2021	Ergebnis 2020	Erläuterungen
1	2	3	4	5	6	7
	EINNAHMEN					
1780	Erbschaften, Spenden	20	0	0	0,00	
2810	Zuführung vom VermögensHH zur Abwicklung der Mittelverwendungsrücklage	20	0	0	795.963,13	
	SUMME EINNAHMEN		0	0	795.963,13	
	AUSGABEN					
6550	Kosten für überörtliche Rechnungsprüfung	20	0	0	0,00	
6580	Sonstige Geschäftsausgaben -Depotgebühren-	20	800	900	878,98	
6720	Erstattung v. Verwaltungs- kosten	20	3.300	3.300	3.300,00	
7870	Zuwendungen (lfd. Rj.)	40.2	42.800	347.300	0,00	
7871	Zuwendungen finanziert über Mittelverwendungsrücklage	20	0	0	795.963,13	
	SUMME AUSGABEN		46.900	351.500	800.142,11	
	Summe Einnahmen UA 0200		0	0	795.963,13	
	Summe Ausgaben UA 0200		46.900	351.500	800.142,11	
	Überschuss / Zuschuss UA 0200		-46.900	-351.500	-4.178,98	

05. - Verwaltungshaushalt

Einzelplan		0 ALLGEMEINE VERWALTUNG -Dreikönigskapellenstiftung- Abgleich der Abschnitte/Einzelplan und des Einzelplans								
	Ansatz 2022			Ansatz 2021			Ergebnis 2020			
	Einnahmen	Ausgaben	Abgleich	Einnahmen	Ausgaben	Abgleich	Einnahmen	Ausgaben	Abgleich	
00	0	0	0	0	0	0	0,00	0,00	0,00	
01	0	0	0	0	0	0	0,00	0,00	0,00	
02	0	46.900	-46.900	0	351.500	-351.500	795.963,13	800.142,11	-4.178,98	
03	0	0	0	0	0	0	0,00	0,00	0,00	
04	0	0	0	0	0	0	0,00	0,00	0,00	
05	0	0	0	0	0	0	0,00	0,00	0,00	
06	0	0	0	0	0	0	0,00	0,00	0,00	
07	0	0	0	0	0	0	0,00	0,00	0,00	
08	0	0	0	0	0	0	0,00	0,00	0,00	
09	0	0	0	0	0	0	0,00	0,00	0,00	
0	0	46.900	-46.900	0	351.500	-351.500	795.963,13	800.142,11	-4.178,98	

05. - Verwaltungshaushalt

Einzelplan 3 KIRCHEN -Dreikönigskapellenstiftung- Abschnitt 37 Kirchliche Angelegenheiten Unterabschnitt 3700 Kirchen						
Nr.	Bezeichnung	BWST	Ansatz 2022	Ansatz 2021	Ergebnis 2020	Erläuterungen
1	Beträge in EUR	3	4	5	6	7
	AUSGABEN					
5010	Unterhalt Pfarrhof und Kirche Lauben	23.2	120.000	16.000	-950,84	
6500	Sachbedarf	23.2	100	100	0,00	
6720	Erstattung v. Verwaltungskosten	20	300	340	340,00	
7001	Besoldungsrechnisse	24	1.800	1.800	1.662,38	
7002	Deckung Fehlbeträge Kirchenstiftung	24	12.000	12.000	12.000,00	
	SUMME AUSGABEN		134.200	30.240	13.051,54	
	Summe Einnahmen UA 3700		0	0	0,00	
	Summe Ausgaben UA 3700		134.200	30.240	13.051,54	
	Überschuss / Zuschuss UA 3700		-134.200	-30.240	-13.051,54	

05. - Verwaltungshaushalt

Einzelplan		3		KIRCHEN -Dreikönigskapellenstiftung-						
Abgleich der Abschnitte/Einzelplan und des Einzelplans										
	Ansatz 2022			Ansatz 2021			Ergebnis 2020			
	Einnahmen	Ausgaben	Abgleich	Einnahmen	Ausgaben	Abgleich	Einnahmen	Ausgaben	Abgleich	
30	0	0	0	0	0	0	0,00	0,00	0,00	
31	0	0	0	0	0	0	0,00	0,00	0,00	
32	0	0	0	0	0	0	0,00	0,00	0,00	
33	0	0	0	0	0	0	0,00	0,00	0,00	
34	0	0	0	0	0	0	0,00	0,00	0,00	
35	0	0	0	0	0	0	0,00	0,00	0,00	
36	0	0	0	0	0	0	0,00	0,00	0,00	
37	0	134.200	-134.200	0	30.240	-30.240	0,00	13.051,54	-13.051,54	
38	0	0	0	0	0	0	0,00	0,00	0,00	
39	0	0	0	0	0	0	0,00	0,00	0,00	
3	0	134.200	-134.200	0	30.240	-30.240	0,00	13.051,54	-13.051,54	

05. - Verwaltungshaushalt

Einzelplan 8 WIRTSCHAFTL. UNTERNEHMEN -Dreikönigskapellenstiftung-						
Abschnitt 85 Land- und forstwirtschaftliche Unternehmen						
Unterabschnitt 8550 Stiftungswald						
Nr.	Bezeichnung	BWST	Ansatz 2022	Ansatz 2021	Ergebnis 2020	Erläuterungen
1	Beträge in EUR	3	4	5	6	7
	EINNAHMEN					
1130	Gebühren f. Sondernutzungen	62	50	0	0,00	BR16
1180	Entgelte für Auftragsarbeiten	62	2.700	2.700	3.047,54	
1320	Erlös aus forstwirtschaftl. Erzeugnissen	62	455.000	180.000	289.452,11	BR16
1321	Erlös aus Nebenprodukten -Reisigverkauf u. Ä.-	62	5.000	4.500	12.409,42	BR16
1322	Erlöse aus Eigenjagd	62	3.000	0	0,00	
1420	Pachte	23	0	0	0,00	BR16
1480	Jagdpachte	62	1.600	1.600	1.651,60	
1590	Vermischte Einnahmen	62	0	0	0,00	BR16
1593	Einnahmen a. Schulungsgebühren	62	400	400	129,54	
1610	Erstattung vom Land	62	10.000	10.000	15.953,71	BR16
	SUMME EINNAHMEN		477.750	199.200	322.643,92	
	AUSGABEN					
4100	Beamtenbezüge	11	18.000	15.200	0,00	BR16
4110	Versorgungsrücklagen - aktive Beamte -	11	0	0	0,00	BR16
4140	Entgelte für Tariflich Beschäftigte	11	32.800	32.200	0,00	BR16
4150	Arbeiterlöhne	62	90.000	91.700	85.808,36	BR16
4210	Versorgungsrücklagen - Vers.empfänger -	11	0	0	0,00	BR16
4300	Umlagen z. Versorgungsverband für Beamte	11	15.800	16.800	15.000,20	BR16
4340	Beiträge zur Zusatzversorgungskasse für Tariflich Beschäftigte	11	3.000	2.700	0,00	BR16
4350	Beiträge z. Zusatzversorgungskasse f. Arbeiter	62	7.000	7.300	6.131,14	BR16
4440	Beiträge zur gesetzl. Sozialversicherung für Tariflich Beschäftigte	11	7.000	6.800	0,00	BR16
4450	Beiträge z.gesetzl.Sozialversicherung f.Arbeiter	62	16.000	19.000	16.288,92	BR16
4500	Beihilfen, Unterstützungen u. dergl.	10.3	7.000	7.000	3.619,63	BR16
4600	Personalnebenausgaben	62	100	100	0,00	BR16
5010	Unterhalt der Dienst- und Waldarbeiterhütten	62	1.000	1.000	568,70	BR16
5160	Unterhalt Wald, Wege und Zäune	62	15.000	15.000	13.036,79	BR16
5161	Unterhalt der Jagdfächen	62	2.500	0	0,00	
5162	Auszahlung Jagdpachtanteile	62	0	0	0,00	BR16
5210	Büromaschinen u. -geräte	62	300	300	308,31	BR16
5211	EDV-Software	62	800	800	0,00	
5220	Zimmerausstattung	62	100	100	17,96	BR16
5280	Techn. Geräte, Werkzeuge	62	1.600	1.200	1.678,44	BR16
5310	Mieten	62	200	200	188,76	BR16
5410	Steuern und Hausgebühren	62	3.200	3.200	3.110,70	BR16
5420	Heizmaterial für Hütten	62	100	100	0,00	BR16
5510	Kfz-Steuer, Kfz-Versich. einschl. Nebenversicherg.	62	300	300	138,48	
5520	Betriebsstoffe, Schmierstoffe, Reifenerneuerung	62	400	400	39,63	
5530	Unterhalt Waldarbeiter-	62	100	100	45,94	BR16

05. - Verwaltungshaushalt

Einzelplan 8 WIRTSCHAFTL. UNTERNEHMEN -Dreikönigskapellenstiftung- Abschnitt 85 Land- und forstwirtschaftliche Unternehmen Unterabschnitt 8550 Stiftungswald						
Nr.	Bezeichnung	BWST	Ansatz 2022	Ansatz 2021	Ergebnis 2020	Erläuterungen
1	Beträge in EUR 2	3	4	5	6	7
5532	schutzwagen Kfz-Unterhalt	62	200	200	7,71	
5600	Beschaffung Dienst- und Schutzkleidung	62	2.000	2.000	1.594,20	BR16
5620	Aus- und Fortbildung	62	1.000	1.000	59,40	BR16
5800	Grenzsteine und dergl.	62	100	100	0,00	BR16
5900	Samen, Pflanzen, Dünger, Forstschutzmittel	62	8.000	8.000	1.406,34	BR16
5950	Vergütung an Dritte, Holz- rucker, Entrindungsmaschine	62	40.000	40.000	54.651,02	BR16
6300	Sonst.Verwaltungsausgaben, Festlichkeiten	62	100	100	0,00	BR16
6411	Umsatzsteuer -Zahllast- -Zweckb. f. Mehreinn. b. 1561-	62	300	200	299,21	ZW290
6420	Sachversicherungen	62	400	400	366,24	BR16
6430	Leistungen in Schadensfällen	62	100	100	8,53	BR16
6450	Beitrag zur Berufsgenossensch.	62	4.600	4.100	4.604,65	BR16
6500	Bürosachbedarf	62	100	100	21,09	BR16
6501	Anteil Kopiergerät-Unterhalt	62	0	0	0,00	BR16
6510	Bücher und Zeitschriften	62	100	100	85,04	BR16
6521	Rundfunkgebühren	62	0	0	9,63	
6522	Fernsprechgebühren usw.	62	200	200	151,96	BR16
6540	Dienstreisen, Kfz-Entschädig.	62	2.500	2.500	2.505,29	BR16
6550	Fortschreibung Forstpflgeplan	62	0	0	0,00	
6610	Mitgliedsbeiträge zu Ver- bänden, Vereinen u.dergl.	62	100	100	135,61	BR16
6620	Vermischte Ausgaben	62	0	0	0,00	
6720	Erstattung v. Verwaltungs- kosten	20	1.700	1.700	1.700,00	BR16
	SUMME AUSGABEN		283.800	282.400	213.587,88	
	Summe Einnahmen UA 8550		477.750	199.200	322.643,92	
	Summe Ausgaben UA 8550		283.800	282.400	213.587,88	
	Überschuss / Zuschuss UA 8550		193.950	-83.200	109.056,04	

05. - Verwaltungshaushalt

Einzelplan 8 WIRTSCHAFTL. UNTERNEHMEN -Dreikönigskapellenstiftung- Abschnitt 88 Allgemeines Grundvermögen Unterabschnitt 8800 Grundvermögen						
Nr.	Bezeichnung	BWST	Ansatz 2022	Ansatz 2021	Ergebnis 2020	Erläuterungen
1	Beträge in EUR 2	3	4	5	6	7
	EINNAHMEN					
1410	Mieten und Raumkosten	23.1	260.000	260.000	255.848,38	BR17
1411	Miete und Unterhalt Asylbewerberunterkunft	23.1	185.000	185.000	194.871,58	
1420	Pachte	23.2	100	100	69,84	BR17
1430	Erbbauzinsen	23.2	157.400	151.200	151.603,64	BR17
	SUMME EINNAHMEN		602.500	596.300	602.393,44	
	AUSGABEN					
5010	Unterhalt der Gebäude und Grundstücke	23.1	30.000	35.000	94.837,72	BR17
5411	Steuern f. unbeb. Grundstücke	23.2	250	260	230,24	BR17
5412	Steuern u. Hausgebühren f. bebaute Grundstücke	23.1	16.000	16.000	14.918,01	BR17
5440	Strom, Wasser, Gas	23.1	2.500	2.500	1.836,62	BR17
5450	Gebäudebrand- und Haft- pflichtversicherung	23.1	9.500	9.500	9.390,41	BR17
6720	Erstattung v. Verwaltungs- kosten	20	5.600	5.600	5.600,00	BR17
	SUMME AUSGABEN		63.850	68.860	126.813,00	
	Summe Einnahmen UA 8800		602.500	596.300	602.393,44	
	Summe Ausgaben UA 8800		63.850	68.860	126.813,00	
	Überschuss / Zuschuss UA 8800		538.650	527.440	475.580,44	

05. - Verwaltungshaushalt

	Einzelplan 8		WIRTSCHAFTL. UNTERNEHMEN -Dreikönigskapellenstiftung-						
	Abgleich der Abschnitte/Einzelplan und des Einzelplans								
	Ansatz 2022			Ansatz 2021			Ergebnis 2020		
	Einnahmen	Ausgaben	Abgleich	Einnahmen	Ausgaben	Abgleich	Einnahmen	Ausgaben	Abgleich
80	0	0	0	0	0	0	0,00	0,00	0,00
81	0	0	0	0	0	0	0,00	0,00	0,00
82	0	0	0	0	0	0	0,00	0,00	0,00
83	0	0	0	0	0	0	0,00	0,00	0,00
84	0	0	0	0	0	0	0,00	0,00	0,00
85	477.750	283.800	193.950	199.200	282.400	-83.200	322.643,92	213.587,88	109.056,04
86	0	0	0	0	0	0	0,00	0,00	0,00
87	0	0	0	0	0	0	0,00	0,00	0,00
88	602.500	63.850	538.650	596.300	68.860	527.440	602.393,44	126.813,00	475.580,44
89	0	0	0	0	0	0	0,00	0,00	0,00
8	1.080.250	347.650	732.600	795.500	351.260	444.240	925.037,36	340.400,88	584.636,48

05. - Verwaltungshaushalt

Einzelplan 9 ALLGEMEINE FINANZWIRTSCHAFT -Dreikönigskapellenstiftung- Abschnitt 91 Sonstige allgemeine Finanzwirtschaft Unterabschnitt 9100 Kapitalvermögen						
Nr.	Bezeichnung	BWST	Ansatz 2022	Ansatz 2021	Ergebnis 2020	Erläuterungen
1	Beträge in EUR 2	3	4	5	6	7
	EINNAHMEN					
2050	Zinsen aus Geldanlagen bei öffentl.-wirtsch. Unternehmen	20	0	0	0,00	
2060	Zinsen aus Geldanlagen bei sonst. öffentl. Sonderrechn.	20	16.200	16.200	16.185,00	
2070	Zinsen aus Geldanlagen bei privaten Unternehmen (einschl. Spk.)	20	2.400	12.000	11.941,69	
2100	Dividenden	20	258.000	255.000	258.849,15	
	SUMME EINNAHMEN		276.600	283.200	286.975,84	
	AUSGABEN					
8600	Zuführung zum Vermögens- haushalt	20	828.100	345.700	854.381,80	
	SUMME AUSGABEN		828.100	345.700	854.381,80	
	Summe Einnahmen UA 9100		276.600	283.200	286.975,84	
	Summe Ausgaben UA 9100		828.100	345.700	854.381,80	
	Überschuss / Zuschuss UA 9100		-551.500	-62.500	-567.405,96	

05. - Verwaltungshaushalt

Einzelplan 9 ALLGEMEINE FINANZWIRTSCHAFT -Dreikönigskapellenstiftung- Abschnitt 92 Abwicklung der Vorjahre Unterabschnitt 9200 Abwicklung der Vorjahre						
Nr.	Bezeichnung	BWST	Ansatz 2022	Ansatz 2021	Ergebnis 2020	Erläuterungen
1	Beträge in EUR	3	4	5	6	7
	EINNAHMEN					
2900	Abwicklung der Vorjahre	21	0	0	0,00	
2950	Abslusstechn. Vorgänge -Ist-Übersch. d. Verw.HH-	21	0	0	0,00	
	SUMME EINNAHMEN		0	0	0,00	
	AUSGABEN					
8900	Abwicklung der Vorjahre	20	0	0	0,00	
8950	Abslusstechn. Vorgänge -Ist-Fehlbetr.d.Verw.HH-	21	0	0	0,00	
	SUMME AUSGABEN		0	0	0,00	
	Summe Einnahmen UA 9200		0	0	0,00	
	Summe Ausgaben UA 9200		0	0	0,00	
	Überschuss / Zuschuss UA 9200		0	0	0,00	

05. - Verwaltungshaushalt

	Einzelplan 9		ALLGEMEINE FINANZWIRTSCHAFT -Dreikönigskapellenstiftung-						
	Abgleich der Abschnitte/Einzelplan und des Einzelplans								
	Ansatz 2022			Ansatz 2021			Ergebnis 2020		
	Einnahmen	Ausgaben	Abgleich	Einnahmen	Ausgaben	Abgleich	Einnahmen	Ausgaben	Abgleich
90	0	0	0	0	0	0	0,00	0,00	0,00
91	276.600	828.100	-551.500	283.200	345.700	-62.500	286.975,84	854.381,80	-567.405,96
92	0	0	0	0	0	0	0,00	0,00	0,00
93	0	0	0	0	0	0	0,00	0,00	0,00
94	0	0	0	0	0	0	0,00	0,00	0,00
95	0	0	0	0	0	0	0,00	0,00	0,00
96	0	0	0	0	0	0	0,00	0,00	0,00
97	0	0	0	0	0	0	0,00	0,00	0,00
98	0	0	0	0	0	0	0,00	0,00	0,00
99	0	0	0	0	0	0	0,00	0,00	0,00
9	276.600	828.100	-551.500	283.200	345.700	-62.500	286.975,84	854.381,80	-567.405,96

Dreikönigskapellenstiftung

- Einzelpläne -

Vermögenshaushalt

06. - Vermögenshaushalt

Einzelplan 8 WIRTSCHAFTL. UNTERNEHMEN -Dreikönigskapellenstiftung- Abschnitt 85 Land- und forstwirtschaftliche Unternehmen Unterabschnitt 8550 Stiftungswald								
Nr.	Bezeichnung	Bw St	Ansatz 2022	Ansatz 2021	Ergebnis 2020	Gesamt- ausgabe- bedarf	bisher bereit- gestellt	Erl.
1	2	3	4	5	6	7	8	9
	EINNAHMEN							
3610	Invest.Zuschuss vom Land für Neubau Forstweg Lauberwald	62	0	0	0,00	0	0	
	SUMME EINNAHMEN		0	0	0,00	0	0	
	AUSGABEN							
9350	Anschaffung von Maschinen u. Geräten	62	51.200	6.100	11.506,71	0	0	
9351	Ersteinrichtung der Eigenjagden (v.a. Hochsitze)	62	7.000	0	0,00	0	0	
9400	Neubau Waldinformations- und Erlebniszentrum (WIEZ)	62	170.000	80.000	0,00	0	0	
9420	Neubau Maschinenhalle (Garagen)	62	2.500	10.800	0,00	0	0	
9500	Neubau Forstweg Lauberwald	62	0	0	0,00	0	0	
	SUMME AUSGABEN		230.700	96.900	11.506,71	0	0	
	Summe Einnahmen UA 8550		0	0	0,00	0	0	
	Summe Ausgaben UA 8550		230.700	96.900	11.506,71	0	0	
	Überschuss / Zuschuss UA 8550		-230.700	-96.900	-11.506,71	0	0	

06. - Vermögenshaushalt

Einzelplan 8 WIRTSCHAFTL. UNTERNEHMEN -Dreikönigskapellenstiftung- Abschnitt 88 Allgemeines Grundvermögen Unterabschnitt 8800 Grundvermögen								
Nr.	Bezeichnung	Bw St	Ansatz 2022	Ansatz 2021	Ergebnis 2020	Gesamt- ausgabe- bedarf	bisher bereit- gestellt	Erl.
1	2	3	4	5	6	7	8	9
	EINNAHMEN							
3400	Einnahmen aus Grundstücks- verkäufen -Mehreinn. zweckgeb. f. 9320-	23	0	0	0,00	0	0	
	SUMME EINNAHMEN		0	0	0,00	0	0	
	AUSGABEN							
9320	Erwerb von Grundstücken einschl. Nebenkosten- -Zweckb. f. Mehreinn. b. 3400-	23	0	0	0,00	0	0	
9321	Erwerb von bebautem Grundvermögen	23	0	0	0,00	0	0	
9324	Leibrenten	23	76.000	75.200	74.258,88	0	0	
	SUMME AUSGABEN		76.000	75.200	74.258,88	0	0	
	Summe Einnahmen UA 8800		0	0	0,00	0	0	
	Summe Ausgaben UA 8800		76.000	75.200	74.258,88	0	0	
	Überschuss / Zuschuss UA 8800		-76.000	-75.200	-74.258,88	0	0	

06. - Vermögenshaushalt

Einzelplan 9 ALLGEMEINE FINANZWIRTSCHAFT -Dreikönigskapellenstiftung- Abschnitt 91 Sonstige allgemeine Finanzwirtschaft Unterabschnitt 9100 Kapitalvermögen								
Nr.	Bezeichnung	Bw St	Ansatz 2022	Ansatz 2021	Ergebnis 2020	Gesamt- ausgabe- bedarf	bisher bereit- gestellt	Erl.
1	2	3	4	5	6	7	8	9
	EINNAHMEN							
3000	Zuführung vom Verwal- tungshaushalt	20	828.100	345.700	854.381,80	0	0	
3100	Entnahme aus Rücklage	20	0	0	0,00	0	0	
3110	Entnahme aus Zweckrücklagen (Ausschüttung Mittel- verwendungsrückstände)	20	170.000	0	795.963,13	0	0	
3300	Einnahmen aus der Veräußerung von Beteiligungen, Rückflüsse von Kapitaleinlagen	20	0	0	0,00	0	0	
	SUMME EINNAHMEN		998.100	345.700	1.650.344,93	0	0	
	AUSGABEN							
9010	Zuführung an VerwaltungsHH zur Abwicklung der Mittelverwendungsrücklage	20	0	0	795.963,13	0	0	
9100	Zuführung an Rücklage	20	191.400	173.600	260.442,58	0	0	
9110	Zuführung an Zweckrücklagen (Mittelverwendungsrückstand)	20	0	0	0,00	0	0	
9120	Projektrücklage "WIEZ"	20	500.000	0	508.173,63	0	0	
9260	Gewährung von Darlehen -Landesbanken-	20	0	0	0,00	0	0	
9300	Erwerb von Wertpapieren, Beteiligungen u.Ä.	20	0	0	0,00	0	0	
9900	Kreditbeschaffungskosten (u.a. Kursaufschlag/Kurs- abschlag bei Wp.käufen)	20	0	0	0,00	0	0	
	SUMME AUSGABEN		691.400	173.600	1.564.579,34	0	0	
	Summe Einnahmen UA 9100		998.100	345.700	1.650.344,93	0	0	
	Summe Ausgaben UA 9100		691.400	173.600	1.564.579,34	0	0	
	Überschuss / Zuschuss UA 9100		306.700	172.100	85.765,59	0	0	

06. - Vermögenshaushalt

Einzelplan 9 ALLGEMEINE FINANZWIRTSCHAFT -Dreikönigskapellenstiftung- Abschnitt 92 Abwicklung der Vorjahre Unterabschnitt 9200 Abwicklung der Vorjahre								
Nr.	Bezeichnung	Bw St	Ansatz 2022	Ansatz 2021	Ergebnis 2020	Gesamt- ausgabe- bedarf	bisher bereit- gestellt	Erl.
1	2	3	4	5	6	7	8	9
	EINNAHMEN							
3920	Durchbuchung von Soll-Fehlbeträgen	20	0	0	0,00	0	0	
3950	Ist-Überschuss	21	0	0	0,00	0	0	
	SUMME EINNAHMEN		0	0	0,00	0	0	
	AUSGABEN							
9920	Deckung von Soll-Fehlbeträgen	20	0	0	0,00	0	0	
9950	Ist-Fehlbetrag	20	0	0	0,00	0	0	
	SUMME AUSGABEN		0	0	0,00	0	0	
	Summe Einnahmen UA 9200		0	0	0,00	0	0	
	Summe Ausgaben UA 9200		0	0	0,00	0	0	
	Überschuss / Zuschuss UA 9200		0	0	0,00	0	0	

Großspendpflege

07. - Verwaltungshaushalt

Einzelplan 2 STIFTUNGEN Abschnitt 20 Schulische Stiftungen Unterabschnitt 2000 Großspendpflege						
Nr.	Bezeichnung	BWST	Ansatz 2022	Ansatz 2021	Ergebnis 2020	Erläuterungen
1	2	3	4	5	6	7
Beträge in EUR						
EINNAHMEN						
1430	Erbbauszinsen	23.2	52.500	52.500	51.730,67	
2050	Zinsen aus Geldanlagen bei öffentl.-wirtsch. Unternehmen	20	100	100	127,01	
2060	Zinsen aus Geldanlagen bei sonst.öffentl.Sonderrechn.	20	700	700	735,00	
2070	Zinsen aus Geldanlagen bei privaten Unternehmen	20	500	500	504,08	
2800	Zuführung vom Vermögenshaushalt	20	0	0	0,00	
2950	Abschlusstechn. Vorgänge -Ist-Übersch. d. Verw.HH-	21	0	0	0,00	
SUMME EINNAHMEN			53.800	53.800	53.096,76	
AUSGABEN						
6580	Sonstige Geschäftsausgaben -Depotgebühren-	20	10	10	2,56	
6720	Erstattung v. Verwaltungs- kosten	20	340	340	340,00	
7870	Zuwendungen und Stipendien	20	44.000	44.000	44.000,00	
8600	Zuführung zum Vermögens- haushalt	20	9.450	9.450	8.754,20	
8900	Abwicklung der Vorjahre	20	0	0	0,00	
SUMME AUSGABEN			53.800	53.800	53.096,76	
Summe Einnahmen UA 2000			53.800	53.800	53.096,76	
Summe Ausgaben UA 2000			53.800	53.800	53.096,76	
Überschuss / Zuschuss UA 2000			0	0	0,00	

08. - Vermögenshaushalt

Einzelplan 2 STIFTUNGEN Abschnitt 20 Schulische Stiftungen Unterabschnitt 2000 Großspendpflege								
Nr.	Bezeichnung	Bw St	Ansatz 2022	Ansatz 2021	Ergebnis 2020	Gesamt- ausgabe- bedarf	bisher bereit- gestellt	Erl.
1	2	3	4	5	6	7	8	9
	EINNAHMEN							
3000	Zuführung vom Verwal- tungshaushalt	20	9.450	9.450	8.754,20	0	0	
3100	Entnahme aus Rücklage	20	0	0	0,00	0	0	
3900	Abwicklung Vorjahre	20	0	0	0,00	0	0	
	SUMME EINNAHMEN		9.450	9.450	8.754,20	0	0	
	AUSGABEN							
9000	Zuführung zum Verwaltungshaushalt	20	0	0	0,00	0	0	
9100	Zuführung an Rücklage	20	9.450	9.450	8.754,20	0	0	
9260	Gewährung von Darlehen -Landesbanken-	20	0	0	0,00	0	0	
9950	Abschlusstechn. Vorgänge -Ist-Fehlbetr. d. Verm.HH-	21	0	0	0,00	0	0	
	SUMME AUSGABEN		9.450	9.450	8.754,20	0	0	
	Summe Einnahmen UA 2000		9.450	9.450	8.754,20	0	0	
	Summe Ausgaben UA 2000		9.450	9.450	8.754,20	0	0	
	Überschuss / Zuschuss UA 2000		0	0	0,00	0	0	

Vereinigte Stipendienstiftungen

09. - Verwaltungshaushalt

Einzelplan 2 STIFTUNGEN Abschnitt 20 Schulische Stiftungen Unterabschnitt 2010 Vereinigte Stipendienstiftungen						
Nr.	Bezeichnung	BWST	Ansatz 2022	Ansatz 2021	Ergebnis 2020	Erläuterungen
1	2	3	4	5	6	7
	EINNAHMEN					
2050	Zinsen aus Geldanlagen bei öffentl.-wirtsch. Unternehmen	20	0	0	0,02	
2060	Zinsen aus Geldanlagen bei sonst.öffentl.Sonderrechn.	20	600	600	605,60	
2070	Zinsen aus Geldanlagen bei privaten Unternehmen	20	150	190	190,12	
2800	Zuführung vom Vermögens- haushalt	20	0	0	0,00	
2900	Abwicklung Vorjahre	20	0	0	0,00	
	SUMME EINNAHMEN		750	790	795,74	
	AUSGABEN					
6580	Sonstige Geschäftsausgaben	20	10	10	0,69	
6721	-Depotgebühren- Erstattung von Verwaltungs- kosten	20	100	100	100,00	
7870	Zuwendungen u. Stipendien	40.2	430	450	-580,00	
8600	Zuführung zum Vermögens- haushalt	20	210	230	1.275,05	
8900	Abwicklung der Vorjahre	20	0	0	0,00	
	SUMME AUSGABEN		750	790	795,74	
	Summe Einnahmen UA 2010		750	790	795,74	
	Summe Ausgaben UA 2010		750	790	795,74	
	Überschuss / Zuschuss UA 2010		0	0	0,00	

10. - Vermögenshaushalt

Einzelplan 2 STIFTUNGEN Abschnitt 20 Schulische Stiftungen Unterabschnitt 2010 Vereinigte Stipendienstiftungen								
Nr.	Bezeichnung	Bw St	Ansatz 2022	Ansatz 2021	Ergebnis 2020	Gesamt- ausgabe- bedarf	bisher bereit- gestellt	Erl.
1	2	3	4	5	6	7	8	9
	EINNAHMEN							
3000	Zuführung vom Verwaltungs- haushalt	20	210	230	1.275,05	0	0	
3100	Entnahme aus Rücklage	20	0	0	0,00	0	0	
3920	Durchbuchung von Soll-Fehlbeträgen	20	0	0	0,00	0	0	
3950	Abschlusstechn. Vorgänge	20	0	0	0,00	0	0	
	SUMME EINNAHMEN		210	230	1.275,05	0	0	
	AUSGABEN							
9000	Zuführung an Verwaltungs- haushalt	20	0	0	0,00	0	0	
9100	Zuführung an Rücklage	20	210	230	231,68	0	0	
9110	Zuführung an Zweckrücklagen (Mittelverwendungsrückstand)	20	0	0	1.043,37	0	0	
9260	Gewährung von Darlehen -Landesbanken-	20	0	0	0,00	0	0	
9920	Abdeckung Fehlbetrag aus Jahresrechnung 2014	20	0	0	0,00	0	0	
9950	Abschlusstechn. Vorgänge -Ist-Fehlbetr. d. Verm.HH-	21	0	0	0,00	0	0	
	SUMME AUSGABEN		210	230	1.275,05	0	0	
	Summe Einnahmen UA 2010		210	230	1.275,05	0	0	
	Summe Ausgaben UA 2010		210	230	1.275,05	0	0	
	Überschuss / Zuschuss UA 2010		0	0	0,00	0	0	

Lorenz Steffel'sche Wohltätigkeitsstiftung

11. - Verwaltungshaushalt

Einzelplan 4 SOZIALE SICHERUNG Abschnitt 40 Soziale Stiftungen Unterabschnitt 4000 Lorenz Steffel'sche Stiftung						
Nr.	Bezeichnung	BWST	Ansatz 2022	Ansatz 2021	Ergebnis 2020	Erläuterungen
1	2	3	4	5	6	7
	EINNAHMEN					
1410	Mieten und Raumkosten	23.1	45.000	45.000	47.942,33	
1430	Erbbauszinsen	23.2	19.800	19.300	19.386,10	
2050	Zinsen aus Geldanlagen bei öffentl.-wirtsch. Unternehmen	20	1.200	1.200	1.206,50	
2060	Zinsen aus Geldanlagen bei sonst.öffentl.Sonderrechn.	20	4.560	4.560	4.559,40	
2070	Zinsen aus Geldanlagen bei privaten Unternehmen	20	700	780	779,04	
2080	Zinsen aus Darlehen von übrigen Bereichen	20	240	260	252,33	
2100	Dividenden	20	0	0	0,00	
2810	Zuführung vom Vermögenshh. zur Abwicklung der Mittel- verwendungsrücklage	20	0	0	24.477,87	
2950	Abschlusstechn. Vorgänge -Ist-Übersch. d. Verw.HH-	20	0	0	0,00	
	SUMME EINNAHMEN		71.500	71.100	98.603,57	
	AUSGABEN					
5010	Unterhalt der Gebäude und Grundstücke	23.1	40.000	10.000	10.073,44	
5310	Mietausgaben für Breit- bandkabelanlage	23.1	1.000	1.000	896,96	
5410	Steuern und Hausgebühren	23.1	1.900	1.700	1.533,97	
5420	Heizmaterial, Heizungsenergie	23.1	6.000	6.000	5.040,00	
5430	Reinigungsmaterial und Fremdreinigung	23.1	2.500	2.500	2.512,07	
5440	Strom, Wasser	23.1	3.000	3.000	1.623,59	
5450	Gebäudebrand- und Haft- pflichtversicherung	23.1	400	400	367,60	
6580	Sonstige Geschäftsausgaben -Depotgebühren-	20	100	100	23,21	
6720	Erstattung v. Verwaltungs- kosten	20	2.200	2.200	2.200,00	
7870	Zuwendungen (lfd. Rechnungs- jahr)	40.2	9.600	29.500	14.770,74	
7871	Zuwendungen finanziert über Mittelverwendungsrücklage	20	0	0	24.477,87	
8600	Zuführung zum Vermögens- haushalt	20	4.800	14.700	35.084,12	
8950	Abschlusstechn. Vorgänge -Ist-Fehlbetr.d.Verw.HH-	21	0	0	0,00	
	SUMME AUSGABEN		71.500	71.100	98.603,57	
	Summe Einnahmen UA 4000		71.500	71.100	98.603,57	
	Summe Ausgaben UA 4000		71.500	71.100	98.603,57	
	Überschuss / Zuschuss UA 4000		0	0	0,00	

12. - Vermögenshaushalt

Einzelplan 4 SOZIALE SICHERUNG Abschnitt 40 Soziale Stiftungen Unterabschnitt 4000 Lorenz Steffel'sche Stiftung								
Nr.	Bezeichnung	Bw St	Ansatz 2022	Ansatz 2021	Ergebnis 2020	Gesamt- ausgabe- bedarf	bisher bereit- gestellt	Erl.
1	2	3	4	5	6	7	8	9
	EINNAHMEN							
3000	Zuführung vom Verwaltungs- haushalt	20	4.800	14.700	35.084,12	0	0	
3100	Entnahme aus Rücklage	20	0	0	0,00	0	0	
3110	Entnahme aus Zweckrücklage (Ausschüttung Mittelver- wendungsrückstände)	20	0	0	24.477,87	0	0	
3400	Einnahmen aus Grundstücks- verkäufen- Mehreinn. zweckgeb. für .9320-	23	0	0	0,00	0	0	ZW201
3900	Abwicklung Vorjahre	21	0	0	0,00	0	0	
3950	Abschlußtechn. Vorgänge -Ist-Übersch. d.Verm.HH-	21	0	0	0,00	0	0	
	SUMME EINNAHMEN		4.800	14.700	59.561,99	0	0	
	AUSGABEN							
9010	Zuführung an Verwaltungshaush. zur Abwicklung der Mittelverwendungsrücklage	20	0	0	24.477,87	0	0	
9100	Zuführung an Rücklage	20	4.800	14.700	16.618,29	0	0	
9110	Zuführung an Zweckrücklagen (Mittelverwendungsrückstand)	20	0	0	18.465,83	0	0	
9260	Gewährung von Darlehen -Landesbanken-	20	0	0	0,00	0	0	
9280	Darlehensgewährung an übrige Bereiche	20	0	0	0,00	0	0	
9320	Erwerb von Grundstücken -einschl. Nebenkosten- Zweckb. für Mehreinn. b. .3400-	23	0	0	0,00	0	0	ZW201
9950	Abschlußtechn. Vorgänge -Ist-Fehlbetr. d. Verm.HH-	20	0	0	0,00	0	0	
	SUMME AUSGABEN		4.800	14.700	59.561,99	0	0	
	Summe Einnahmen UA 4000		4.800	14.700	59.561,99	0	0	
	Summe Ausgaben UA 4000		4.800	14.700	59.561,99	0	0	
	Überschuss / Zuschuss UA 4000		0	0	0,00	0	0	

Friedrich und Sofie Haußmann'sche Waisenhausstiftung

13. - Verwaltungshaushalt

Einzelplan 4 SOZIALE SICHERUNG Abschnitt 40 Soziale Stiftungen Unterabschnitt 4010 Haußmann'sche Stiftung						
Nr.	Bezeichnung	BWST	Ansatz 2022	Ansatz 2021	Ergebnis 2020	Erläuterungen
1	2 Beträge in EUR	3	4	5	6	7
	EINNAHMEN					
1420	Pachte	23.2	100	100	86,92	
1430	Erbbauszinsen	23.2	19.600	19.200	19.164,24	
2050	Zinsen aus Geldanlagen bei öffentl.-wirtsch. Unternehmen	20	350	350	355,61	
2060	Zinsen aus Geldanlagen bei sonst.öffentl.Sonderrechn.	20	650	680	684,20	
2070	Zinsen aus Geldanlagen bei privaten Unternehmen	20	200	270	267,44	
2810	Zuführung v. Vermögenshaushalt zur Abwicklung der Mittel- verwendungsrücklage	20	0	0	0,00	
2950	Abschlusstechn. Vorgänge	20	0	0	0,00	
	SUMME EINNAHMEN		20.900	20.600	20.558,41	
	AUSGABEN					
5410	Steuern und Hausgebühren	23.1	10	10	3,69	
6580	Sonstige Geschäftsausgaben -Depotgebühren-	20	10	10	3,38	
6720	Erstattung v. Verwaltungs- kosten	20	810	810	810,00	
7870	Zuwendungen (lfd. Re.Jahr)	40.2	13.370	13.170	1.705,41	
7871	Zuwendungen finanziert über Mittelverwendungsrücklage	20	0	0	0,00	
8600	Zuführung zum Vermögens- haushalt	20	6.700	6.600	18.035,93	
8900	Abwicklung der Vorjahre	20	0	0	0,00	
8950	Abschlusstechn. Vorgänge -Ist-Fehlbetr.d.Verw.HH-	21	0	0	0,00	
	SUMME AUSGABEN		20.900	20.600	20.558,41	
	Summe Einnahmen UA 4010		20.900	20.600	20.558,41	
	Summe Ausgaben UA 4010		20.900	20.600	20.558,41	
	Überschuss / Zuschuss UA 4010		0	0	0,00	

14. - Vermögenshaushalt

Einzelplan 4 SOZIALE SICHERUNG Abschnitt 40 Soziale Stiftungen Unterabschnitt 4010 Haußmann'sche Stiftung								
Nr.	Bezeichnung	Bw St	Ansatz 2022	Ansatz 2021	Ergebnis 2020	Gesamt- ausgabe- bedarf	bisher bereit- gestellt	Erl.
1	2	3	4	5	6	7	8	9
	EINNAHMEN							
3000	Zuführung vom Verwaltungs- haushalt	20	6.700	6.600	18.035,93	0	0	
3100	Entnahme aus Rücklage	20	0	0	0,00	0	0	
3110	Entnahme aus Zweckrücklagen (Ausschüttung Mittel- verwendungsrückstände)	20	0	0	0,00	0	0	
3950	Abwicklung Vorjahre	21	0	0	0,00	0	0	
	SUMME EINNAHMEN		6.700	6.600	18.035,93	0	0	
	AUSGABEN							
9010	Zuführung Verwaltungshaushalt zur Abwicklung der Mittel- verwendungsrücklage	20	0	0	0,00	0	0	
9100	Zuführung an Rücklage	20	6.700	6.600	6.580,45	0	0	
9110	Zuführung an Zweckrücklagen	20	0	0	11.455,48	0	0	
9260	Gewährung von Darlehen -Landesbanken-	20	0	0	0,00	0	0	
9320	Erwerb von Grundstücken -einschl. Nebenkosten-	23	0	0	0,00	0	0	
9950	Abschlusstechn. Vorgänge -Ist-Fehlbetr. d. Verm.HH-	20	0	0	0,00	0	0	
	SUMME AUSGABEN		6.700	6.600	18.035,93	0	0	
	Summe Einnahmen UA 4010		6.700	6.600	18.035,93	0	0	
	Summe Ausgaben UA 4010		6.700	6.600	18.035,93	0	0	
	Überschuss / Zuschuss UA 4010		0	0	0,00	0	0	

Sigmund und Marie Honacker'sche Wohltätigkeitsstiftung

15. - Verwaltungshaushalt

Einzelplan 4 SOZIALE SICHERUNG Abschnitt 40 Soziale Stiftungen Unterabschnitt 4020 Honacker'sche Stiftung						
Nr.	Bezeichnung	BWST	Ansatz 2022	Ansatz 2021	Ergebnis 2020	Erläuterungen
1	2	3	4	5	6	7
	EINNAHMEN					
2050	Zinsen aus Geldanlagen bei öffentl.-wirtsch. Unternehmen	20	380	380	381,00	
2060	Zinsen aus Geldanlagen bei sonst.öffentl.Sonderrechn.	20	820	830	829,70	
2070	Zinsen aus Geldanlagen bei privaten Unternehmen	20	290	390	386,54	
2800	Zuführung zum Vermögenshaushalt	20	0	0	0,00	
2900	Abwicklung Vorjahre	20	0	0	0,00	
2950	Abschlusstechn. Vorgänge -Ist-Übersch. d. Verw.HH-	21	0	0	0,00	
	SUMME EINNAHMEN		1.490	1.600	1.597,24	
	AUSGABEN					
6580	Sonstige Geschäftsausgaben -Depotgebühren-	20	10	10	2,78	
6720	Erstattung v. Verwaltungskosten	20	80	80	80,00	
7870	Zuwendungen u. Stipendien	40.2	940	1.010	1.110,00	
8600	Zuführung zum Vermögenshaushalt	20	460	500	404,46	
8900	Abwicklung der Vorjahre	20	0	0	0,00	
	SUMME AUSGABEN		1.490	1.600	1.597,24	
	Summe Einnahmen UA 4020		1.490	1.600	1.597,24	
	Summe Ausgaben UA 4020		1.490	1.600	1.597,24	
	Überschuss / Zuschuss UA 4020		0	0	0,00	

16. - Vermögenshaushalt

Einzelplan 4 SOZIALE SICHERUNG Abschnitt 40 Soziale Stiftungen Unterabschnitt 4020 Honacker'sche Stiftung								
Nr.	Bezeichnung	Bw St	Ansatz 2022	Ansatz 2021	Ergebnis 2020	Gesamt- ausgabe- bedarf	bisher bereit- gestellt	Erl.
1	2	3	4	5	6	7	8	9
	EINNAHMEN							
3000	Zuführung vom Verwaltungs- haushalt	20	460	500	404,46	0	0	
3100	Entnahme aus Rücklage	20	0	0	0,00	0	0	
3950	Abschlusstechn. Vorgänge	21	0	0	0,00	0	0	
	SUMME EINNAHMEN		460	500	404,46	0	0	
	AUSGABEN							
9000	Zuführung zum Verwaltungs- haushalt	20	0	0	0,00	0	0	
9100	Zuführung an Rücklage	20	460	500	404,46	0	0	
9260	Gewährung von Darlehen -Landesbanken-	20	0	0	0,00	0	0	
9950	Abschlusstechn. Vorgänge -Ist-Fehlbetr. d. Verm.HH-	20	0	0	0,00	0	0	
	SUMME AUSGABEN		460	500	404,46	0	0	
	Summe Einnahmen UA 4020		460	500	404,46	0	0	
	Summe Ausgaben UA 4020		460	500	404,46	0	0	
	Überschuss / Zuschuss UA 4020		0	0	0,00	0	0	

Dr. Müller-Jürgens Stiftung

17. - Verwaltungshaushalt

Einzelplan 4 SOZIALE SICHERUNG Abschnitt 40 Soziale Stiftungen Unterabschnitt 4030 Dr. Müller-Jürgens-Stiftung						
Nr.	Bezeichnung	BWST	Ansatz 2022	Ansatz 2021	Ergebnis 2020	Erläuterungen
1	2	3	4	5	6	7
Beträge in EUR						
EINNAHMEN						
1430	Erbbauszinsen	23.2	3.620	3.420	3.413,44	
2050	Zinsen aus Geldanlagen bei öffentl.-wirtsch. Unternehmen	20	0	0	0,00	
2060	Zinsen aus Geldanlagen bei sonst.öffentl.Sonderrechn.	20	780	780	783,50	
2070	Zinsen aus Geldanlagen bei privaten Unternehmen	20	200	250	257,26	
2900	Abwicklung Vorjahre	20	0	0	0,00	
2950	Abschlusstechn. Vorgänge -Ist-Übersch. d. Verw.HH-	21	0	0	0,00	
SUMME EINNAHMEN			4.600	4.450	4.454,20	
AUSGABEN						
6580	Sonstige Geschäftsausgaben -Depotgebühren-	20	10	10	0,87	
6720	Erstattung v. Verwaltungskosten	20	220	220	220,00	
7870	Zuwendungen u. Stipendien	40.2	2.910	2.820	2.940,00	
8600	Zuführung zum Vermögenshaushalt	20	1.460	1.400	1.293,33	
8900	Abwicklung der Vorjahre	20	0	0	0,00	
SUMME AUSGABEN			4.600	4.450	4.454,20	
Summe Einnahmen UA 4030			4.600	4.450	4.454,20	
Summe Ausgaben UA 4030			4.600	4.450	4.454,20	
Überschuss / Zuschuss UA 4030			0	0	0,00	

18. - Vermögenshaushalt

Einzelplan 4 SOZIALE SICHERUNG Abschnitt 40 Soziale Stiftungen Unterabschnitt 4030 Dr. Müller-Jürgens-Stiftung								
Nr.	Bezeichnung	Bw St	Ansatz 2022	Ansatz 2021	Ergebnis 2020	Gesamt- ausgabe- bedarf	bisher bereit- gestellt	Erl.
1	2	3	4	5	6	7	8	9
	EINNAHMEN							
3000	Zuführung vom Verwaltungs- haushalt	20	1.460	1.400	1.293,33	0	0	
3100	Entnahme aus Rücklage	20	0	0	0,00	0	0	
3950	Abschlusstechn. Vorgänge -Ist-Übersch. d. Verm.HH-	21	0	0	0,00	0	0	
	SUMME EINNAHMEN		1.460	1.400	1.293,33	0	0	
	AUSGABEN							
9100	Zuführung an Rücklage	20	1.460	1.400	1.293,33	0	0	
9260	Gewährung von Darlehen -Landesbanken-	20	0	0	0,00	0	0	
9320	Erwerb von Grundstücken - einschl. Nebenkosten -	20	0	0	0,00	0	0	
9950	Abschlusstechn. Vorgänge -Ist-Fehlbetr. d. Verm.HH-	20	0	0	0,00	0	0	
	SUMME AUSGABEN		1.460	1.400	1.293,33	0	0	
	Summe Einnahmen UA 4030		1.460	1.400	1.293,33	0	0	
	Summe Ausgaben UA 4030		1.460	1.400	1.293,33	0	0	
	Überschuss / Zuschuss UA 4030		0	0	0,00	0	0	

Karl und Theodora Finckh'sche
Wohltätigkeitsstiftung

19. - Verwaltungshaushalt

Einzelplan 4 SOZIALE SICHERUNG Abschnitt 40 Soziale Stiftungen Unterabschnitt 4040 Finckh'sche Stiftung						
Nr.	Bezeichnung	BWST	Ansatz 2022	Ansatz 2021	Ergebnis 2020	Erläuterungen
1	2	3	4	5	6	7
Beträge in EUR						
EINNAHMEN						
1430	Erbbauzinsen	23.2	1.100	0	0,00	
2070	Zinsen aus Geldanlagen bei privaten Unternehmen	20	0	1.000	0,00	
2800	Zuführung v. Vermögenshaushalt	20	0	0	0,00	
2900	Abwicklung Vorjahre	20	0	0	0,00	
2950	Abschlusstechn. Vorgänge -Ist-Übersch. d. Verw.HH-	21	0	0	0,00	
SUMME EINNAHMEN			1.100	1.000	0,00	
AUSGABEN						
6580	Sonstige Geschäftsausgaben -Depotgebühren-	20	0	0	0,00	
6720	Erstattung v. Verwaltungskosten	20	100	120	0,00	
7870	Zuwendungen u. Stipendien	40.2	620	550	0,00	
7871	Zuwendungen für das MMer Kinderfest	20	50	30	0,00	
8600	Zuführung zum Vermögenshaushalt	20	330	300	0,00	
8900	Abwicklung der Vorjahre	20	0	0	0,00	
SUMME AUSGABEN			1.100	1.000	0,00	
Summe Einnahmen UA 4040			1.100	1.000	0,00	
Summe Ausgaben UA 4040			1.100	1.000	0,00	
Überschuss / Zuschuss UA 4040			0	0	0,00	

20. - Vermögenshaushalt

Einzelplan 4 SOZIALE SICHERUNG Abschnitt 40 Soziale Stiftungen Unterabschnitt 4040 Finckh'sche Stiftung								
Nr.	Bezeichnung	Bw St	Ansatz 2022	Ansatz 2021	Ergebnis 2020	Gesamt- ausgabe- bedarf	bisher bereit- gestellt	Erl.
1	2	3	4	5	6	7	8	9
	EINNAHMEN							
3000	Zuführung vom Verwaltungs- haushalt	20	330	300	0,00	0	0	
3100	Entnahme aus Rücklage	20	0	0	0,00	0	0	
3920	Durchbuchung von Soll-Fehlbeträgen	20	0	0	0,00	0	0	
3950	Abschlusstechn. Vorgänge	21	0	0	0,00	0	0	
	SUMME EINNAHMEN		330	300	0,00	0	0	
	AUSGABEN							
9000	Zuführung zum Verwaltungs- haushalt	20	0	0	0,00	0	0	
9100	Zuführung an Rücklage	20	330	300	0,00	0	0	
9320	Erwerb von Grundstücken - einschl. Nebenkosten -	23	0	0	0,00	0	0	
9920	Abdeckung Fehlbetrag aus Jahresrechnung 2014	20	0	0	0,00	0	0	
9950	Abschlusstechn. Vorgänge -Ist-Fehlbetr. d. Verm.HH-	20	0	0	0,00	0	0	
	SUMME AUSGABEN		330	300	0,00	0	0	
	Summe Einnahmen UA 4040		330	300	0,00	0	0	
	Summe Ausgaben UA 4040		330	300	0,00	0	0	
	Überschuss / Zuschuss UA 4040		0	0	0,00	0	0	

Vöhlin'sche Stiftung

21. - Verwaltungshaushalt

Einzelplan 4 SOZIALE SICHERUNG Abschnitt 40 Soziale Stiftungen Unterabschnitt 4050 Vöhlin'sche Stiftung						
Nr.	Bezeichnung	BWST	Ansatz 2022	Ansatz 2021	Ergebnis 2020	Erläuterungen
1	2	3	4	5	6	7
	EINNAHMEN					
1430	Erbbauzinsen	23.2	4.600	4.450	4.466,57	
2050	Zinsen aus Geldanlagen bei öffentl.-wirtsch. Unternehmen	20	0	0	0,00	
2060	Zinsen aus Geldanlagen bei sonst.öffentl.Sonderrechn.	20	500	510	513,10	
2070	Zinsen aus Geldanlagen bei privaten Unternehmen	20	200	240	244,20	
2900	Abwicklung Vorjahre	20	0	0	0,00	
	SUMME EINNÄHMEN		5.300	5.200	5.223,87	
	AUSGABEN					
5410	Steuern und Hausgebühren	23.1	100	100	64,42	
6580	Sonstige Geschäftsausgaben -Depotgebühren-	20	10	10	0,87	
6720	Erstattung v. Verwaltungs- kosten	20	290	290	290,00	
7000	Zuschuss Diakoniestiftung für ambulante Krankenpflege	20	3.270	3.200	3.300,00	
8600	Zuführung zum Vermögens- haushalt	20	1.630	1.600	1.568,58	
8900	Abwicklung der Vorjahre	21	0	0	0,00	
	SUMME AUSGABEN		5.300	5.200	5.223,87	
	Summe Einnahmen UA 4050		5.300	5.200	5.223,87	
	Summe Ausgaben UA 4050		5.300	5.200	5.223,87	
	Überschuss / Zuschuss UA 4050		0	0	0,00	

22. - Vermögenshaushalt

Einzelplan 4 SOZIALE SICHERUNG Abschnitt 40 Soziale Stiftungen Unterabschnitt 4050 Vöhlin'sche Stiftung								
Nr.	Bezeichnung	Bw St	Ansatz 2022	Ansatz 2021	Ergebnis 2020	Gesamt- ausgabe- bedarf	bisher bereit- gestellt	Erl.
1	2	3	4	5	6	7	8	9
	EINNAHMEN							
3000	Zuführung vom Verwaltungs- haushalt	20	1.630	1.600	1.568,58	0	0	
3100	Entnahme aus Rücklage	20	0	0	0,00	0	0	
3950	Abschlusstechn. Vorgänge -Ist-Übersch. d. Verm.HH-	21	0	0	0,00	0	0	
	SUMME EINNAHMEN		1.630	1.600	1.568,58	0	0	
	AUSGABEN							
9100	Zuführung an Rücklage	20	1.630	1.600	1.568,58	0	0	
9260	Gewährung von Darlehen -Landesbanken-	20	0	0	0,00	0	0	
9320	Erwerb von Grundvermögen einschl. Nebenkosten	23	0	0	0,00	0	0	
9950	Abschlusstechn. Vorgänge -Ist-Fehlbetr. d. Verm.HH-	21	0	0	0,00	0	0	
	SUMME AUSGABEN		1.630	1.600	1.568,58	0	0	
	Summe Einnahmen UA 4050		1.630	1.600	1.568,58	0	0	
	Summe Ausgaben UA 4050		1.630	1.600	1.568,58	0	0	
	Überschuss / Zuschuss UA 4050		0	0	0,00	0	0	

Wirtschaftsplan
2022
des Bürgerstiftes Memmingen

Erfolgsplan 2022 des Seniorenzentrums Bürgerstift

Erfolgsplan Erträge

Konto- nummer	Kontenbezeichnung	Ansatz 2022 €	Ansatz 2021 €	Ansatz 2020 €
	<u>Ambulante Pflege</u>			
400	<u>Erträge aus Pflegegrad 1</u>			
4000	Pflegekasse	9.400	15.700	28.000
4001	Sozialhilfeträger	0	0	12.800
4002	Selbstzahler	3.800	6.700	10.700
	Zwischensumme 400	13.200	22.400	51.500
401	<u>Erträge aus Pflegegrad 2</u>			
4010	Pflegekasse	50.300	65.000	103.500
4011	Sozialhilfeträger	0	0	5.200
4012	Selbstzahler	5.800	11.000	11.100
	Zwischensumme 421	56.100	76.000	119.800
402	<u>Erträge aus Pflegegrad 3</u>			
4020	Pflegekasse	204.200	140.000	132.500
4021	Sozialhilfeträger	0	0	0
4022	Selbstzahler	40.600	50.600	51.200
	Zwischensumme 402	244.800	190.600	183.700
403	<u>Erträge aus Pflegegrad 4</u>			
4030	Pflegekasse	40.500	60.000	70.000
4031	Sozialhilfeträger	0	14.500	6.400
4032	Selbstzahler	46.300	33.900	34.400
	Zwischensumme 403	86.800	108.400	110.800
404	<u>Erträge aus Pflegegrad 5</u>			
4040	Pflegekasse	54.200	40.400	11.300
4041	Sozialhilfeträger	28.300	12.900	0
4042	Selbstzahler	0	11.200	2.000
	Zwischensumme 404	82.500	64.500	13.300
	Häusliche Pflege, Pflegesachleistungen	483.400	461.900	479.100
4050	§ 39 SGB XI Häusl.Pfl.b.Verhinderung d.Pfl.Person	0	0	0
4061	§ 7 SGB XI Pflegeberatung	0	0	0
4062	§ 37 Abs. 3 SGB XI Beratg. in d. eigenen Häuslichkeit	0	600	500
4064	§ 45b SGB XI Entlastungsbetrag	38.400	46.800	41.000
4065	§ 45 SGB XI Schulungsleistung	0	0	0
4073	Unterkunft ambulant	276.500	240.000	253.000
4074	Verpflegung ambulant	306.700	267.600	283.000
4075	Sonstige Erträge ambulant	2.300	8.300	8.900
4076	Betreuungspauschale	295.700	300.000	313.000
4079	Verluste aus Garantiezusagen	0	0	-8.200
4080	Ausgleichszuweisung Pflegeausbildung	86.600	10.800	0
4081	Hausnotruf	0	1.400	1.400
4085	Haushaltsnahe Dienstleistungen	7.000	7.000	5.800

4086	Private Pflegeleistungen	14.700	14.700	13.400
4090	Behandlungspflege nach SGB V	201.100	212.000	208.300
4091	§ 37 Abs. 1 SGB V Häusl. Krankenpflege	0	600	600
4092	§ 37 Abs. 2 SGB V Häusl. Behandlungspflege	0	0	0
4093	§ 38 SGB V Haushaltshilfe	0	0	0
	Zwischensumme 4050 - 4093	1.229.000	1.109.800	1.120.700
	Erträge Ambulante Versorgung	1.712.400	1.571.700	1.599.800
	<u>Teilstationäre Pflege</u>			
410	<u>Erträge aus Pflegegrad 1</u>			
4100	Pflegekasse	0	0	0
4101	Sozialhilfe	0	0	0
4102	Selbstzahler	0	0	0
	Zwischensumme 410	0	0	0
411	<u>Erträge aus Pflegegrad 2</u>			
4110	Pflegekasse	7.600	10.000	0
4111	Sozialhilfe	0	0	0
4112	Selbstzahler	10.500	0	0
	Zwischensumme 411	18.100	10.000	0
412	<u>Erträge aus Pflegegrad 3</u>			
4120	Pflegekasse	98.300	90.200	0
4121	Sozialhilfe	0	0	0
4122	Selbstzahler	10.000	0	0
	Zwischensumme 412	108.300	90.200	0
413	<u>Erträge aus Pflegegrad 4</u>			
4130	Pflegekasse	11.600	42.000	0
4131	Sozialhilfe	0	0	0
4132	Selbstzahler	22.500	0	0
	Zwischensumme 413	34.100	42.000	0
414	<u>Erträge aus Pflegegrad 5</u>			
4140	Pflegekasse	0	0	0
4141	Sozialhilfe	0	0	0
4142	Selbstzahler	0	0	0
	Zwischensumme 414	0	0	0
4150	§ 43b SGB XI zusätzl. Betreuung u. Aktivierung Pflegekassen	22.200	21.000	100
4153	Betreuung u. Aktivierung, Selbstzahler	0	0	300
4160	Transportleistungen	0	0	0
4161	Unterkunft	17.400	14.000	0
4162	Verpflegung	0	0	0
4185	Ausgleichzuweisung Pflegeausbildung	0	0	0
	Zwischensumme 4150 - 4162	39.600	35.000	400
	Erträge Teilstationäre Versorgung	200.100	177.200	400

	<u>Vollstationäre Pflege</u>			
420	<u>Erträge aus Pflegegrad 1</u>			
4200	Pflegekasse	1.500	3.000	3.500
4201	Sozialhilfeträger	4.600	27.500	30.000
4202	Selbstzahler	13.000	700	700
	Zwischensumme 420	19.100	31.200	34.200
421	<u>Erträge aus Pflegegrad 2</u>			
4210	Pflegekasse	197.500	119.100	116.000
4211	Sozialhilfeträger	47.900	38.500	30.000
4212	Selbstzahler	92.000	132.800	146.000
	Zwischensumme 421	337.400	290.400	292.000
422	<u>Erträge aus Pflegegrad 3</u>			
4220	Pflegekasse	220.600	452.700	416.900
4221	Sozialhilfeträger	7.500	65.000	88.700
4222	Selbstzahler	105.800	378.200	342.000
	Zwischensumme 422	333.900	895.900	847.600
423	<u>Erträge aus Pflegegrad 4</u>			
4230	Pflegekasse	863.400	632.300	583.400
4231	Sozialhilfeträger	39.500	89.000	54.700
4232	Selbstzahler	402.300	474.200	442.000
	Zwischensumme 423	1.305.200	1.195.500	1.080.100
424	<u>Erträge aus Pflegegrad 5</u>			
4240	Pflegekasse	749.800	525.000	518.800
4241	Sozialhilfeträger	16.900	100.000	90.400
4242	Selbstzahler	126.200	234.800	227.600
	Zwischensumme 424	892.900	859.800	836.800
4250	§ 43b SGB XI zusätzl. Betreuung u. Aktivierung Pflegekassen	168.600	215.200	213.400
4251	§ 43b SGB XI zusätzl. Betreuung u. Aktivierung Sozialhilfeträger	14.200	24.500	30.800
4261	Unterkunft	379.200	404.000	437.300
4262	Verpflegung	423.600	450.000	492.000
4275	Zuschlag nach § 84 Abs. 9 SGB XI	141.800	0	0
4281	Verhinderungspflege § 39 SGB XI	0	0	0
4285	Ausgleichszuweisung Pflegeausbildung	133.700	59.000	0
4290	Sonstige Mieten	5.200	3.800	4.500
4291	Erträge Rüstige, Sozialhilfeträger	4.300	12.400	20.400
4292	Erträge Rüstige, Selbstzahler	21.700	40.600	39.800
4298	Behandlungspflege SGB V (Palliativberatung)	15.100	22.500	0
	Zwischensumme 4250- 4298	1.292.300	1.209.500	1.238.200
	Erträge Vollstationäre Versorgung	4.180.800	4.482.300	4.328.900

430	<u>Kurzzeitpflege</u>			
	<u>Pflegeerträge PG 1</u>			
4300	Pflegekasse Kurzzeitpflege - Pflegegrad 1	5.200	5.200	5.200
4302	Selbstzahler Kurzzeitpflege - Pflegegrad 1	1.800	7.100	7.100
	Zwischensumme 430	7.000	12.300	12.300
431	<u>Pflegeerträge PG 2</u>			
4310	Pflegekasse Kurzzeitpflege - Pflegegrad 2	18.000	29.200	29.200
4312	Selbstzahler Pflegegrad 2	6.500	6.500	6.500
	Zwischensumme 431	24.500	35.700	35.700
432	<u>Pflegeerträge PG 3</u>			
4320	Pflegekasse Kurzzeitpflege - Pflegegrad 3	20.000	15.500	15.500
4322	Selbstzahler Kurzzeitpflege Pflegegrad 3	1.600	2.300	2.300
	Zwischensumme 432	21.600	17.800	17.800
433	<u>Pflegeerträge PG 4</u>			
4330	Pflegekasse PG 4	800	800	800
4332	Selbstzahler PG 4	0	0	0
	Zwischensumme 433	800	800	800
434	<u>Pflegeerträge PG 5</u>			
4340	Pflegekasse PG 5	1.500	0	0
4342	Selbstzahler PG 5	0	1.100	1.100
	Zwischensumme 434	1.500	1.100	1.100
4361	Unterkunft	2.500	9.100	9.100
4362	Verpflegung	2.900	10.400	10.400
4391	Weitere sonstige Erträge	0	0	0
4398	Behandlungspflege nach SGB V	0	0	0
	Zwischensumme 4361- 4398	5.400	19.500	19.500
	<u>Erträge Kurzzeitpflege</u>	60.800	87.200	87.200
	<u>Zwischensumme 4000 - 4398</u>	6.154.100	6.318.400	6.016.300
46	<u>Erträge aus Investitionskostenumlage u. Erträge aus nicht-öffentlicher Förderung für Investitionen</u>			
4620	Nicht-öffentl. Förderung Investitionen in vollstationären Pflegeeinrichtungen	500	500	500
	<u>Erträge aus gesonderter Berechnung von Investitionsaufwendungen gegenüber Pflegebedürftigen (§ 82 Abs. 3 und 4 SGB XI)</u>			
4641	Ambulante Pflege	452.400	446.000	446.000
4642	teilstationäre Pflege		0	0
4643	Vollstationäre Pflege	511.700	689.000	689.000
4644	Kurzzeitpflege	3.500	8.300	8.300
4676	Erträge Ausbildungszuschlag Gen.	100.600	126.000	126.000
	Zwischensumme 4620 - 4676	1.068.700	1.269.800	1.269.800
	<u>Zwischensumme 4000 - 4676</u>	7.222.800	7.588.200	7.286.100

47	Erträge aus der Auflösung von Sonderposten			
4700	Auflösung Sonderposten öffentliche Zuweisungen	12.300	12.300	12.300
4710	Auflösung Sonderposten nicht-öffentliche Zuweisungen	15.800	15.800	15.800
4741	Auflösung Sonderposten öff. Zuweis. (unbew. WG)	0	0	0
4743	Auflösung Sonderposten nicht-öff. Zuweis. (bew. WG)	0	0	0
	Zwischensumme 47	28.100	28.100	28.100
48	Rückvergütungen, Erstattungen, Sachbezüge			
4820	Verpflegung an Mitarbeiter	8.000	10.000	10.000
4821	Verpflegung an Personal Kiga/Schulen außer Haus	2.500	2.500	2.500
4822	Verpflegung an Kiga-/Schulkinder stiftungseigen	152.700	234.500	222.600
4823	Verpflegung an Betriebsfremde im Haus 19 % USt.	20.000	20.000	40.200
4824	Verpfl. KiGa-/Schulkinder stift.fremd im Haus 19 %	83.800	34.800	30.800
4825	Verpfl. KiGa-/Schulkinder stift.fremd außer Haus 7 % USt.	173.200	173.200	170.800
4826	Verkauf zubereitetes Essen außer Haus 7 %	5.900	11.800	14.500
4832	Erstattungen für Inkontinenzmaterial	12.900	19.600	19.600
4835	Erstattung f. Bundesfreiwilligendienst	7.200	6.000	4.100
4880	Sonstige Erträge	8.800	0	0
	Zwischensumme 48	475.000	512.400	515.100
	Zwischensumme Kontenklasse 4	7.725.900	8.128.700	7.829.300
5120	Sonstige Zinserträge	100	100	100
5200	Erlöse a. Anlageverkäufe b. Buchgewinn	0	0	0
5210	Anlagenabgänge Restbuchwert Buchgewinn	0	0	0
5402	Bestandsveränderungen Wirtschaftsbedarf	0	0	0
5501	Erträge aus Verwaltungskostenumlagen Stiftungen	1.100	1.100	1.100
5540	Sonstige betriebl. Erträge (steuerfrei)	1.800	1.800	1.800
5575	Periodenfremde Erträge	600	600	600
5585	Sonstige Erträge 19 %	9.200	2.200	2.200
5607	Erträge aus Cafeteria 7 % USt	700	700	1.400
5608	Erträge Cafeteria 19 % USt.	12.000	12.000	25.400
5609	Erträge Friseursalon	708	300	500
5612	Erträge Wäsche- u. Bekleidungsservice 19 % USt	7.000	7.000	17.700
5613	Sonstige Mieten umsatzsteuerfrei	0	0	0
5614	Erträge Fahrdienst 19 %	2.100	2.100	2.100
5615	Erträge Funknotruf (Bewohner)	3.700	3.700	3.700
5617	Erträge Wäsche- u. Bekleidungss. f. Bewohner USt.frei	16.200	21.700	21.700
5618	Miete Kegelbahn 19 %	2.600	2.600	5.200
5619	Mieten sonstige Übernachtungen	0	0	0
5630	Garagenmiete f. Bewohner steuerfrei	300	1.900	1.900
5631	Garagenmiete 7 %	4.500	3.600	3.600
5660	Spenden und ähnliche Zuwendungen	3.400	3.400	3.400
5670	Sonstige betriebliche Erträge (Hausmeisterleistungen)	100.000	4.000	4.000
	Zwischensumme Kontenklasse 5	166.008	68.800	96.400
	Gesamtsumme Erträge Kontenklasse 4 und 5	7.891.908	8.197.500	7.925.700
	Voraussichtlicher Jahresfehlbetrag (+) bzw. Jahresüberschuss (-)	559.092	274.900	55.400
	Summe	8.451.000	8.472.400	7.981.100

60	<u>Löhne und Gehälter</u>			
6000	Heimleitung	101.600	121.100	75.400
6004	Urlaubsrückstellung	0	0	0
6010	Pflegedienst	3.300.000	3.158.000	2.921.200
6014	Urlaubsrückstellung	0	0	0
6017	Zivild./Bundesfreiwillige Pflegedienst u. Betreuung	6.600	19.800	10.500
6020	Betreuungsdienst	0	63.200	0
6030	Hauswirtschaftlicher Dienst	145.400	120.000	123.300
6034	Urlaubsrückstellung	0	0	0
6037	Wäscherei	160.900	169.500	163.100
6040	Verwaltung	209.000	194.300	240.800
6050	Technischer Dienst	113.900	123.000	122.800
6054	Urlaubsrückstellung	0	0	0
6057	Bundesfreiwillige	7.100	0	0
6070	Minijobber Pforte	8.600	12.900	11.000
6080	Küche	394.400	451.000	452.400
6084	Urlaubsrückstellung	0	0	0
6090	Zuschüsse der Agentur für Arbeit	-58.400	-60.900	-92.300
6091	Eingliederungsbeihilfe Personal	0	0	0
6092	Entschädigung Freiwilligendienst	4.500	7.000	8.300
6093	Personalkostenzuschüsse der Pflegekasse	-49.300	-49.300	-58.400
	Zwischensumme 60	4.344.300	4.329.600	3.978.100
61	<u>Gesetzliche Sozialabgaben</u>			
6100	Heimleitung	14.000	13.400	4.800
6110	Pflegedienst	668.400	634.000	570.300
6117	Gesetzl. Sozialabgaben Bundesfreiwilligendienst	2.800	8.100	4.200
6120	Betreuungsdienst	0	13.000	0
6130	Hauswirtschaftlicher Dienst	29.400	24.100	25.000
6137	Wäscherei	34.400	35.400	33.500
6140	Verwaltungsdienst	34.200	43.100	48.700
6150	Technischer Dienst	18.500	25.600	24.600
6157	Gesetzl. Sozialabgaben Bundesfreiwilligendienst	2.900	0	0
6161	Beiträge zum GUV	21.200	0	19.600
6170	Minijobber Pforte	1.900	3.300	2.800
6180	Küche	82.400	83.600	91.100
	Zwischensumme 61	910.100	883.600	824.600
62	<u>Altersversorgung (Zusatzversorgung)</u>			
6200	Heimleitung	3.600	3.500	2.000
6210	Pflegedienst	176.700	172.000	170.000
6220	Betreuungsdienst	0	3.000	0
6230	Hauswirtschaftlicher Dienst	11.300	9.500	9.400
6237	Wäscherei	7.400	7.600	7.800
6240	Verwaltungsdienst	8.100	10.200	12.000
6250	Technischer Dienst	5.600	7.000	7.200
6270	Minijobber Pforte	300	500	500
6280	Küche	24.600	26.100	28.200
	Zwischensumme 62	237.600	239.400	237.100
63	<u>Beihilfen</u>			
6300	Leitung	1.500	3.000	1.100
6310	Bedienstete	100	100	100
	Zwischensumme 63	1.600	3.100	1.200

64	Sonstige Personalkosten incl.			
	Aus- und Fortbildung (u. Reisekosten)			
6400	Leitung	1.500	1.500	1.500
6410	Pflegedienst	12.300	12.300	12.300
6417	Sonst. Personalkosten Zivi/BUFDI Pflege	1.000	1.000	1.000
6420	Betreuungsdienst	300	300	300
6430	Hauswirtschaftlicher Dienst	500	500	500
6437	Wäscherei	300	300	300
6440	Verwaltungsdienst	1.000	1.000	1.000
6450	Technischer Dienst	300	300	300
6457	Sonstige Personalkosten Zivi/Bufdi Haustechnik	0	0	0
6460	Sonstige Dienste	0	0	0
6470	Minijobber Pforte	0	0	0
6480	Küche	600	600	600
	Zwischensumme 6400 - 6480	17.800	17.800	17.800
6490	Sonstige Personalkosten	300	300	300
6492	Pflege der Betriebsgemeinschaft	3.000	3.000	1.500
	Zwischensumme 6490 - 6492	3.300	3.300	1.800
	Zwischensumme 60 - 64	5.514.700	5.476.800	5.060.600
65	Lebensmittel			
6501	Lebensmittel 7 %	400.000	475.000	473.000
6502	Lebensmittel 19 %	46.600	50.000	50.000
6503	Lebensmittel 10,7 %	4.000	5.000	6.000
6549	Bestandsänderungen Lebensmittel	0	0	0
	Zwischensumme 65	450.600	530.000	529.000
66	Medizinischer und therapeutischer Aufwand			
6625	Aufwandskonto Palliativ-Beratung	16.200	22.500	0
6630	Medizinischer Pflegebedarf	15.000	15.000	11.000
6635	Inkontinenzmaterial/Einmalunterlagen	53.600	53.000	53.000
6637	Desinfektionsmittel/Pflegebereich	6.000	6.000	5.300
6650	Sonstige soz. Betreuung	7.000	7.000	6.900
6662	Pflegedokumentation incl. EDV-Material	1.000	1.000	4.100
6664	Fachzeitschriften und Bücher Betreuung	1.200	1.900	1.900
6666	Rundfunk/Fernsehgebühr	100	100	100
6667	GEMA-Gebühren	1.900	1.800	1.800
6668	Tierbedarf	1.000	1.000	1.000
6677	Geschenke an Heimbewohner	2.000	2.000	2.000
6680	Fremdleistung Beschäftigungstherapie	100	100	100
6681	Fremdleistungen Veranstaltungen	1.400	2.500	2.500
6683	Dienstkleidung	8.700	10.500	10.100
6690	Sonstiger Betreuungsaufwand	0	0	0
	Zwischensumme 6630 - 6690	99.000	101.900	99.800
67	Wasser, Energie, Brennstoffe			
6700	Wasser, Abwasser	30.700	35.000	38.800
6720	Strom	87.700	95.000	100.000
6750	Gas	250.300	90.000	94.000
	Zwischensumme 6700 - 6750	368.700	220.000	232.800
68	Wirtschafts-/Verwaltungsbedarf			
6800	Materialaufwendungen	3.600	2.300	1.900
6804	Hausverbrauch Kleinmaterial	10.500	10.000	10.300
6805	Hausschmuck	2.000	1.100	1.100
6806	Ersatzbeschaffung Geschirr	2.000	2.000	3.000
6808	Reinigungsmittel	13.700	19.000	18.000

6814	Wäschereibedarf	8.200	11.000	10.000
6815	Wäschekennzeichnung	1.600	1.000	1.400
6816	Ersatz Wäsche	500	500	500
6818	Gartenpflege	500	500	1.000
6819	Sonstiger Wirtschaftsbedarf	22.100	32.000	32.000
6821	Fremdleistung Küche	198.100	290.000	290.000
6822	Fremdleistung Reinigung	432.600	250.000	236.000
6823	Fremdleistung Wäscherei	0	0	0
6827	Fremdleistung Gartenpflege	0	0	0
6829	Fremdleistung Pflege/Soziale Betreuung	84.000	350.000	330.000
6834	Aufwendungen zentrale Beförderungsdienste	100	100	100
	Zwischensumme 6800 - 6834	779.500	969.500	935.300
6842	Bürobedarf	2.100	7.000	6.500
6844	Porto	2.200	1.500	1.500
6846	Telefon/Mobilfunk/Internet	1.100	1.500	1.100
6850	Zeitschriften, Bücher (Fachliteratur)	1.200	1.500	1.500
6858	Nebenkosten des Geldverkehrs	500	500	500
6860	Buchführungskosten	72.000	20.000	0
6862	EDV- und Organisationskosten (Updates etc.)	15.300	15.000	12.400
6864	Rechtskosten	1.000	1.000	0
6865	Beratungskosten	15.000	2.000	1.500
6866	Abschluss- und Prüfungskosten	16.000	16.000	16.000
6868	Personalbeschaffungskosten	7.500	5.000	1.200
6870	Werbekosten	7.000	7.000	4.000
6878	Repräsentationskosten	400	400	400
6890	Reisekosten Arbeitnehmer	0	0	0
	Zwischensumme 6842 - 6890	141.300	78.400	46.600
69	<u>Fahrzeugkosten und Gebäudeinstandhaltung</u>			
6950	Fahrzeugkosten	700	500	300
6951	Laufende Kfz-Betriebskosten	1.000	1.500	1.200
6959	Bestandsveränderungen Material	0	0	0
6960	Kfz-Versicherungen	1.500	3.100	3.100
6961	Kfz-Steuer	600	1.000	900
	Zwischensumme 6950 - 6961	3.800	6.100	5.500
71	<u>Steuern, Abgaben, Versicherungen</u>			
7100	Körperschaftsteuer	3.000	1.000	1.000
7105	Solidaritätszuschlag für Vorjahre	0	0	0
7106	Solidaritätszuschlag	0	200	200
7110	Gewerbsteuer	2.200	3.700	3.700
7130	Grundsteuer	6.200	6.200	6.200
7140	Umsatzsteuer	38.000	35.000	35.000
7154	Beiträge an Verbände und Organisationen	3.300	3.300	3.300
7158	Versicherungen (ohne Kfz-Vers.)	6.000	6.000	6.000
7180	Schornsteinfeger	300	300	300
7181	Abfallbeseitigung	17.100	25.000	25.000
	Zwischensumme 7100 - 7181	76.100	80.700	80.700

72	<u>Zinsen und ähnliche Aufwendungen</u>			
7200	Zinsen	-100	-100	-100
7210	Zinsen für kurzfristige Verbindlichkeiten	1.700	1.700	1.700
7229	Zinsen und Verwaltungskosten zur Finanzierung des Anlagevermögens	232.400	232.400	232.400
	Zwischensumme 72	234.000	234.000	234.000
75	<u>Abschreibungen</u>			
7500	AfA immaterielle Wirtschaftsgüter	4.700	4.700	4.700
7510	AfA Sachanlagen	10.500	10.500	10.500
7512	AfA techn. Anlagen und Maschinen	9.900	9.900	9.900
7513	AfA andere Betriebs- u. Geschäftsausstattung	56.100	56.100	56.100
7514	AfA Fahrzeuge	2.600	2.600	2.600
7516	Sofortabschreibung geringwertige Wirtschaftsgüter	14.100	14.100	14.100
7521	AfA Gebäude	269.600	269.600	269.600
7522	Abschreibungen Außenanlagen	15.800	15.800	15.800
	Zwischensumme 7500 - 7522	383.300	383.300	383.300
755	<u>Forderungsverluste</u>			
7554	Forderungsverluste (umsatzsteuerfrei)	100	100	100
	Zwischensumme 755	100	100	100
76	<u>Mieten/ Leasing</u>			
7600	Miete Bürgerheim	215.000	215.000	215.000
7650	Miete f. Einrichtungen	300	2.200	2.200
7674	Leasing technische Geräte (Drucker)	6.500	8.200	8.200
	Zwischensumme 7600 - 7674	221.800	225.400	225.400
77	<u>Sonstige ordentliche und außerordentliche Aufwendungen</u>			
	<u>Instandhaltung und Instandsetzung</u>			
7710	Instandhaltung von Gebäuden	35.000	35.000	35.000
7711	Instandhaltung von Außenanlagen	500	500	500
7712	Instandhaltung von Betriebsausstattung	50.000	50.000	48.500
7713	Instandhaltung von technischen Anlagen	15.000	15.000	5.000
7714	Instandhaltung und Reparaturen Kfz	1.000	1.000	1.000
7715	Wartung Betriebsausstattung	6.200	6.200	6.200
7716	Wartungskosten Hard- und Software	7.000	7.000	5.300
7717	Wartung technische Anlagen	50.000	50.000	45.000
7720	Sonstige betriebliche Aufwendungen	500	500	500
7760	Sonst. Aufwendungen unregelmäßig (Selbstbeteiligung Eigenschaden)	12.900	1.000	1.000
	Zwischensumme 77	178.100	166.200	148.000
78	<u>Außerordentliche Aufwendungen</u>			
7806	Anlagenabgang, Restbuchwert bei Buchverlust	0	0	0
7810	Periodenfremde Aufwendungen	0	0	0
	Zwischensumme 7806 - 7810	0	0	0
	Gesamtsumme Aufwendungen	8.451.000	8.472.400	7.981.100

	<u>Abgleich</u>			
	Summe Ausgaben	8.451.000	8.472.400	7.981.100
	Summe Einnahmen	8.451.000	8.472.400	7.981.100
	Überschuss/Zuschuss	0	0	0

Vermögensplan 2022 Bürgerstift

Einnahmen

Konto- nummer	Kontenbezeichnung	Ansatz 2022 €	Ansatz 2021 €	Ansatz 2020 €
I.	Innenfinanzierung			
	Abschreibungen auf Sachanlagen	380.000	360.000	368.000
	Überschuss aus Erfolgsplan	0	0	0
	Entnahme aus Rücklage	0	0	0
	Zwischensumme	380.000	360.000	368.000
II.	Außenfinanzierung			
1.	Eigenkapitalaufstockung der Stiftung	0	0	0
2.	Investitionszuschüsse öffentl. Hand	10.000	0	45.000
3.	Einnahmen aus Krediten	1.400.192	1.152.800	238.000
4.	Trägerzuschuss	0	0	250.000
	Zwischensumme	1.410.192	1.161.600	533.000
III.	Verlustdeckung			
	Verlustabdeckung durch Stiftung	0	0	0
Summe der Einnahmen		1.790.192	1.521.600	901.000

Ausgaben					
Konto- nummer	Kontenbezeichnung	€	Ansatz 2022 €	Ansatz 2021 €	Ansatz 2020 €
A.	Ausgaben aufgrund aktivierungspflichtiger Änderungen des Anlagevermögens				
1.	EDV-Anlagen		0	0	40.000
2.	Einrichtungen und Ausstattungen				
2.1	Wirtschaftsausstattung (Arbeitsgeräte und Maschinen)		30.000	0	75.000
	Rational (Ersatzbeschaffung)	30.000			
		0			
		0			
		0			
		0			
2.2	Medizin.-pflegerische Ausstattung		20.000	20.000	0
	10 Pflegebetten				
2.3	Verwaltungsausstattung		0	11.000	2.000
2.4	Fahrzeuge		0	0	0
2.5	Geringwertige Wirtschaftsgüter (Anschaffungen von 150 € bis 1.000 €)		15.000	15.000	0
3.	Baumaßnahmen Heim		1.028.000	1.062.000	634.000
	Beleuchtung Flure BA 2	200.000			
	Erneuerung Bodenbeläge BA 1u.2	136.000			
	Aufzugsanlage BA 2	80.000			
	Erneuerung Böden UG	15.000			
	Sockelputz sanieren	20.000			
	Errichtung KiTa	142.000			
	Unvorhergesehenes	10.000			
	Modernisierung Schwesternrufanlage	55.000			
	Reorganisation EG Nord und 1. Nord	370.000			
	Zwischensumme A		1.093.000	1.108.000	751.000
B.	Ausgaben für Tilgungsleistungen				
1.	Ordentliche Tilgung an Bund		5.500	5.500	5.500
2.	Ordentliche Tilgung an Land		26.900	26.900	26.900
3.	Ordentliche Tilgung an Träger		105.700	105.600	102.500
	Zwischensumme B		138.100	138.000	134.900
	Summe A und B		1.231.100	1.246.000	885.900
C.	Deckung des Verlustes		559.092	275.600	15.100
	Summe der Ausgaben		1.790.192	1.521.600	901.000
	Abgleich				
	Summe Ausgaben		1.790.192	1.521.600	901.000
	Einnahmen		1.790.192	1.521.600	901.000
	Überschuss/Zuschuss		0	0	0

Deckungsvermerke

- * Zweckbindungsringe
- * Deckungsringe
- * Budgetringe

Zweckbindungsringe („ZW“):

In einem Zweckbindungsring werden bestimmte Einnahmehaushaltsstellen bestimmten Ausgabehaushaltsstellen zugeordnet, zwischen denen ein sachlicher Zusammenhang besteht (z. B. Spenden). Die Zweckbindung bewirkt bei höheren Einnahmen auf der Einnahmehaushaltsstelle eine höhere Ausgabeermächtigung bei der Ausgabehaushaltsstelle.

Deckungsringe („DR“):

In einem Deckungsring können verschiedene Ausgabehaushaltsstellen, die sachlich eng zusammenhängen (z. B. Sachaufwand) zusammengefasst werden. Dies hat zur Folge, dass Einsparungen bei einer Haushaltsstelle eine höhere Ausgabeermächtigung bei einer anderen Haushaltsstelle des selben Deckungsringes erlauben.

Budgetringe („BR“):

In einem Budgetring können Einnahme- und Ausgabehaushaltsstellen, die sachlich eng zusammenhängen, zusammengefasst werden. Dies hat zur Folge, dass Einsparungen bei einer Haushaltsstelle höhere Ausgaben bei einer anderen Haushaltsstelle des selben Budgetringes erlauben. Zusätzlich können innerhalb eines Budgetringes bei höheren Einnahmen höhere Ausgaben getätigt werden (Beispiel: Gehaltssätze der Agentur für Arbeit).

Die im jeweiligen Ring zusammengefassten Haushaltsstellen ergeben sich aus der fortlaufenden Nummer.

Übersicht Deckungsringe

Ringnr.	Haushaltsstelle	Bezeichnung	Ansatz 2022
1	2	3	4
103		Deck 03.3700	
	03.3700.5011	Unterhalt Kirche Arlesried	10.000,00
	03.3700.5012	Unterhalt Pfarrhof Dickenreishausen	15.000,00
	03.3700.5013	Unterhalt Pfarrhof und Kirche Frickenhausen	32.000,00
	03.3700.5015	Unterhalt Pfarrhof Woringen	5.000,00
		Summe Ringnr. 103	62.000,00
104		Deck 03.4640/1	
	03.4640.5010	Unterhalt der Gebäude und Grundstücke	44.000,00
	03.4640.5020	Unterhalt bautechn. Anlagen	11.000,00
	03.4640.5030	Wartung betriebstechn. Anlagen	4.000,00
		Summe Ringnr. 104	59.000,00
105		Deck 03.4640/2	
	03.4640.5220	Zimmerausstattung	1.000,00
	03.4640.5260	Haus- u. Küchengeräte	300,00
	03.4640.5270	Wäsche und Textilien	100,00
	03.4640.5620	Aus- und Fortbildung	
	03.4640.5800	Medikamente, Verbandsmaterial	100,00
	03.4640.6000	Spiel- und Bastelmaterial	1.400,00
	03.4640.6300	Sonst. Verwaltungsausgaben, Festlichkeiten	400,00
	03.4640.6420	Sachversicherungen	100,00
	03.4640.6500	Bürobedarf, Bücher	500,00
	03.4640.6522	Fernsprechgebühren	300,00
	03.4640.6540	Dienstreisen, Kfz-Entschädig.	1.700,00
		Summe Ringnr. 105	5.900,00
106		Deck 03.4640/3	
	03.4640.5410	Steuern und Hausgebühren	700,00
	03.4640.5420	Heizmaterial, Heizungsenergie	5.000,00
	03.4640.5430	Reinigungsmaterial, Schnee- räumen, Streuen	2.000,00
	03.4640.5440	Strom, Wasser	8.000,00
	03.4640.5450	Gebäudebrand- und Haft- pflichtversicherung	
		Summe Ringnr. 106	15.700,00
107		Deck 03.4641/1	
	03.4641.5010	Unterhalt der Gebäude und Grundstücke	110.000,00
	03.4641.5020	Unterhalt bautechn. Anlagen	21.000,00
	03.4641.5030	Wartung betriebstechn. Anlagen	10.000,00
		Summe Ringnr. 107	141.000,00
108		Deck 03.4641/2	
	03.4641.5220	Zimmerausst. f. Dienstgebäude, Wohn., Anstalten u. Einricht.	1.400,00
	03.4641.5260	Haus- u. Küchengeräte	400,00
	03.4641.5270	Wäsche u. Kleidung	200,00
	03.4641.5620	Aus- und Fortbildung	
	03.4641.5740	Spielmaterial	3.000,00
	03.4641.5800	Medikamente, Verbandsmaterial	300,00
	03.4641.6300	Sonst. Verwaltungsausgaben, Festlichkeiten	800,00

Übersicht Deckungsringe

Ringnr.	Haushaltsstelle	Bezeichnung	Ansatz 2022
1	2	3	4
	03.4641.6420	Sachversicherungen	100,00
	03.4641.6500	Bürobedarf	500,00
	03.4641.6522	Fernsprechgebühren usw.	800,00
	03.4641.6540	Dienstreisen, Kfz-Entschädig.	
		Summe Ringnr. 108	7.500,00
109		Deck 03.4641/3	
	03.4641.5410	Steuern und Hausgebühren	700,00
	03.4641.5420	Heizmaterial, Heizungsenergie	12.000,00
	03.4641.5430	Reinigungsmaterial, Schneeräumen, Streuen	2.500,00
	03.4641.5440	Strom, Wasser	9.500,00
	03.4641.5450	Gebäudeversicherung	
		Summe Ringnr. 109	24.700,00
110		Deck 03.4643/1	
	03.4643.5010	Unterhalt der Gebäude und Grundstücke	3.000,00
	03.4643.5020	Unterhalt d. bautechnischen Anlagen	3.000,00
	03.4643.5030	Wartung betriebstechn. Anlagen	1.000,00
		Summe Ringnr. 110	7.000,00
111		Deck 03.4643/2	
	03.4643.5410	Steuern und Hausgebühren	300,00
	03.4643.5430	Reinigungsmaterial, Schneeräumen, Streuen	1.300,00
	03.4643.5440	Mietnebenkosten an Stadt	20.500,00
		Summe Ringnr. 111	22.100,00
112		Deck 03.4643/3	
	03.4643.5220	Unterhalt u. Ergänzung der Einrichtung	800,00
	03.4643.5260	Haus- und Küchengeräte, Geschirr	200,00
	03.4643.5270	Unterhalt der Wäsche einschließlich Reinigung	100,00
	03.4643.5620	Aus- und Fortbildung	
	03.4643.5740	Spiel- und Bastelmaterial	1.000,00
	03.4643.5800	Medikamente, Verbandsmaterial	100,00
	03.4643.6100	Benutzungsgebühren Hallenbad, Eishalle ...	400,00
	03.4643.6140	Allgemeine Feiern	500,00
	03.4643.6420	Sachversicherungen	100,00
	03.4643.6500	Bürobedarf	100,00
	03.4643.6510	Bücher und Zeitschriften	100,00
	03.4643.6540	Dienstreisen, Kfz-Entschädig.	
	03.4643.6723	Erstattung an Stadt für Mitbenutzung von Einricht.	
		Summe Ringnr. 112	3.400,00
113		Deck 03.4644/3	
	03.4644.5220	Unterhalt u. Ergänzung der Einrichtung	1.200,00
	03.4644.5260	Haus- und Küchengeräte, Geschirr	300,00
	03.4644.5270	Unterhalt der Wäsche einschließlich Reinigung	100,00
	03.4644.5620	Aus- und Fortbildung	
	03.4644.5740	Spiel- u. Bastelmaterial	1.500,00
	03.4644.5800	Medikamente, Verbandsmaterial	200,00
	03.4644.6100	Benutzungsgebühren	500,00

Übersicht Deckungsringe

Ringnr.	Haushaltsstelle	Bezeichnung	Ansatz 2022
1	2	3	4
	03.4644.6140	Hallenbad, Eishalle, ... Allgemeine Feiern	800,00
	03.4644.6300	Maßnahmen Ferienbetreuung	1.000,00
	03.4644.6420	Sachversicherungen	100,00
	03.4644.6500	Bürobedarf	200,00
	03.4644.6501	Aufwand Kopiergerät	
	03.4644.6510	Bücher und Zeitschriften	100,00
	03.4644.6522	Fernsprechgebühren	200,00
	03.4644.6540	Dienstreisen, Kfz-Entschädig.	
		Summe Ringnr. 113	6.200,00
170		Deck 03.4645/1	
	03.4645.5010	Unterhalt der Gebäude und Grundstücke	5.000,00
	03.4645.5020	Unterhalt bautechn. Anlagen	3.000,00
	03.4645.5030	Wartung betriebstechn. Anlagen	2.500,00
		Summe Ringnr. 170	10.500,00
171		Deck 03.4645/2	
	03.4645.5410	Steuern und Hausgebühren	400,00
	03.4645.5430	Reinigungsmaterial, Schneeräumen, Streuen	1.700,00
	03.4645.5432	Fremdreinigung Servicegesellschaft	8.000,00
		Summe Ringnr. 171	10.100,00
172		Deck 03.4645/3	
	03.4645.5220	Unterhalt und Ergänzung der Einrichtung	1.000,00
	03.4645.5260	Haus- u. Küchengeräte Geschirr	200,00
	03.4645.5270	Unterhalt der Wäsche einschließlich Reinigung	100,00
	03.4645.5311	Miete an Stadt	11.000,00
	03.4645.5620	Aus- und Fortbildung	
	03.4645.5740	Spiel- und Bastelmaterial	1.200,00
	03.4645.5800	Medikamente, Verbandsmaterial	100,00
	03.4645.6100	Benutzungsgebühren Hallenbad, Eishalle....	300,00
	03.4645.6140	Allgemeine Feiern	600,00
	03.4645.6300	Maßnahmen Ferienbetreuung	7.000,00
	03.4645.6420	Sachversicherungen	100,00
	03.4645.6500	Bürobedarf	100,00
	03.4645.6510	Bücher, Zeitschriften	100,00
	03.4645.6522	Fernsprechgebühren	500,00
	03.4645.6540	Dienstreisen, Kfz-Entschädig.	
		Summe Ringnr. 172	22.300,00
173		Deck 03.4644/1	
	03.4644.5010	Unterhalt der Gebäude und Grundstücke	87.000,00
	03.4644.5020	Unterhalt bautechn. Anlagen	9.000,00
	03.4644.5030	Wartung betriebstechn. Anlagen	7.500,00
		Summe Ringnr. 173	103.500,00
174		Deck 03.4644/2	
	03.4644.5410	Steuern und Hausgebühren	500,00
	03.4644.5420	Heizmaterial, Heizung	
	03.4644.5430	Dienstleistung Reinigung/Win- terdienst/Reinigungsmaterial	2.400,00
	03.4644.5440	Strom, Wasser	9.000,00

Übersicht Deckungsringe

Ringnr.	Haushaltsstelle	Bezeichnung	Ansatz 2022
1	2	3	4
	03.4644.5450	Gebäudebrand- und Haftpflichtversicherung Summe Ringnr. 174	11.900,00
178		03.4646.5220 - 6522	
	03.4646.5010	Unterhalt der Gebäude und Grundstücke	8.000,00
	03.4646.5020	Unterhalt bautechn. Anlagen	4.000,00
	03.4646.5220	Unterhalt und Ergänzung der Einrichtung	700,00
		Summe Ringnr. 178	12.700,00
180		Deck 03.4646.5260 - 6620	
	03.4646.5260	Haus- u. Küchengeräte	300,00
	03.4646.5620	Aus- und Fortbildung	400,00
	03.4646.5740	Spiel- und Bastelmaterial	700,00
	03.4646.6300	Maßnahmen Ferienbetreuung	900,00
	03.4646.6500	Sachbedarf	200,00
	03.4646.6510	Bücher und Zeitschriften u.a.	200,00
	03.4646.6540	Dienstreisen, Kfz-Entschädig.	300,00
		Summe Ringnr. 180	3.000,00
342		Deck 03.4647.5010-5030	
	03.4647.5010	Unterhalt der Gebäude und Grundstücke	13.000,00
	03.4647.5020	Unterhalt bautechn. Anlagen	2.000,00
	03.4647.5030	Wartung betriebstechn. Anlagen	
		Summe Ringnr. 342	15.000,00
343		03.4647.5410-5450	
	03.4647.5410	Steuern und Hausgebühren	
	03.4647.5420	Heizmaterial, Heizungsenergie	
	03.4647.5430	Reinigungsmaterial, Schneeräumen, Streuen	
	03.4647.5432	Fremdreinigung	
	03.4647.5440	Strom, Wasser	
	03.4647.5450	Gebäudeversicherung	
		Summe Ringnr. 343	0,00
344		03-4647.5220-5270; 5620-5470 o 5700; 5800-6540	
	03.4647.5220	Zimmerausstattung f. Dienstgebäude, Wohn-, Anstalten u. Einrichtungen	
	03.4647.5230	Gebäudezubehör (Mülltonnen, Feuerlöscher)	
	03.4647.5260	Haus- u. Küchengeräte	
	03.4647.5270	Wäsche und Kleidung	
	03.4647.5620	Aus- und Fortbildung	
	03.4647.5630	Supervision	
	03.4647.5740	Spielmaterial	
	03.4647.5800	Medikamente, Pflegemittel	
	03.4647.5900	Wäschereibedarf	
	03.4647.6300	Sonst. Verwaltungsausgaben, Festlichkeiten	
	03.4647.6420	Sachversicherungen	
	03.4647.6500	Bürobedarf	
	03.4647.6510	Bücher, Zeitschriften	
	03.4647.6521	Rundfunkbeitrag	
	03.4647.6522	Fernsprechgebühren usw.	
	03.4647.6540	Dienstreisen, Kfz-Entschädig.	
		Summe Ringnr. 344	0,00

Übersicht Zweckbindungsringe

Ringnr.	Haushaltsstelle	Bezeichnung	Deckungs- fähigkeit	Einnahmen 2022	Ausgaben 2022
1	2	3	4	5	6
157	03.4641.1550	Zweck Kiga Wartburgweg Spielgeld Kindergarten		9.800,00	0,00
	03.4641.5750	-Mehreinn. zweckgeb. f. 5750- Anschaffungen aus Spielgeld Kiga Wartburgweg -Zweckb.f.Einn. 1550	gegenseitig	0,00	9.800,00
		Summe Ringnr. 157		9.800,00	9.800,00
159	03.4643.1550	Zweck Hort Zollergarten Spielgeld		3.800,00	0,00
	03.4643.5750	-Mehreinn. zweckgeb. f. 5750- Anschaffungen aus Spielgeld -Zweckb. f. Mehreinn. b. 1550	gegenseitig	0,00	3.800,00
		Summe Ringnr. 159		3.800,00	3.800,00
161	03.4644.1550	Zweck Hort Wartburgweg Spielgeld		6.100,00	0,00
	03.4644.5750	-Mehreinn. zweckgeb. f. 5750- Anschaffungen aus Spielgeld -Zweckb. f. Mehreinn. b. 1550	gegenseitig	0,00	6.100,00
		Summe Ringnr. 161		6.100,00	6.100,00
162	03.4645.1552	Zweck 03.4645 Spielgeld		6.000,00	0,00
	03.4645.5752	- Mehreinn. zweckgeb. f. 5752- Anschaffungen aus Spielgeld -Zweckb. f. Mehreinn. b. 1552	gegenseitig	0,00	6.000,00
		Summe Ringnr. 162		6.000,00	6.000,00
165	03.4646.1780	Zweck 03.4646 Spenden		0,00	0,00
	03.4646.5711	-Mehreinn. zweckgeb. f. 5711- Anschaffungen aus Spenden -Zweckb. f. Mehreinn. b. 1780-	gegenseitig	0,00	0,00
		Summe Ringnr. 165		0,00	0,00
206	03.4640.1700	Zweck 03.4640 Sprach- u. Integrationsprojekt Zuweisungen vom Bund		50.000,00	0,00
	03.4640.6020	f. Sprach- und Integr.projekt -Mehreinn. zweckgeb. f. 6020- Sprach-und Integrationsprojekt (Sachausgaben) -Zweckb. f. Mehreinn. b.1700-	gegenseitig	0,00	3.500,00
		Summe Ringnr. 206		50.000,00	3.500,00
207	03.4641.1700	Zweck 03.4641 Sprach- u. Integrationsprojekt Zuweisungen vom Bund		50.000,00	0,00
	03.4641.6020	f. Sprach- und Integr. projekt -Mehreinn. zweckgeb. f. 6020- Sprach- u. Integrationsprojekt (Sachausgaben) -Zweckb. f. Mehreinn. b. 1700-	gegenseitig	0,00	3.500,00
		Summe Ringnr. 207		50.000,00	3.500,00
233	03.4642.1550	Zweck 03.4642 (Spenden, Spielgeld) Spielgeld - Mehreinnahmen		3.600,00	0,00
	03.4642.5750	zweckgebunden f. 5750 - Anschaffungen aus Spielgeld Zweckbind. f. Mehreinn. b. 1550	gegenseitig	0,00	3.600,00
		Summe Ringnr. 233		3.600,00	3.600,00
261	03.4640.1380	Zweck 03.4640.1380/5700 Abgabe von Verpflegung -Mehreinn. zweckgeb. f. .5700-		32.000,00	0,00

Übersicht Zweckbindungsringe

Ringnr.	Haushaltsstelle	Bezeichnung	Deckungs- fähigkeit	Einnahmen 2022	Ausgaben 2022
1	2	3	4	5	6
	03.4640.5700	Verpflegung -Zweckb. f. Mehreinn. b. 1380- Summe Ringnr. 261	gegenseitig	0,00 32.000,00	27.000,00 27.000,00
262	03.4641.1380 03.4641.5700	Zweck 03.4641.1380/5700 Abgabe von Verpflegung -Mehreinn. zweckgeb. f. 5700- Verpflegung -Zweckb. f. Mehreinn. b. 1380- Summe Ringnr. 262	gegenseitig	52.000,00 0,00 52.000,00	0,00 50.000,00 50.000,00
263	03.4642.1380 03.4642.5700	Zweck 03.4642.1380/5700 Abgabe von Verpflegung -Mehreinn. zweckgeb. f. .5700- Verpflegung -Zweckb. f. Mehreinn. b. 1380- Summe Ringnr. 263	gegenseitig	25.000,00 0,00 25.000,00	0,00 16.500,00 16.500,00
264	03.4643.1380 03.4643.1381 03.4643.5700	Zweck 03.4643.1380/1381/5700 Abgabe von Verpflegung für Kinder -Mehreinn. zweckgeb. f. .5700- Abgabe von Verpflegung für Erwachsene -Mehreinn. zweckgeb. f. .5700- Verpflegung -Zweckb. f. Mehreinn. b. 1380 u. 1381- Summe Ringnr. 264	gegenseitig	49.000,00 500,00 0,00 49.500,00	0,00 0,00 42.000,00 42.000,00
265	03.4644.1380 03.4644.1381 03.4644.5700	Zweck 03.4644.1380/1381/5700 Abgabe von Verpflegung für Kinder -Mehreinn. zweckgeb. f. .5700- Abgabe von Verpflegung für Erwachsene -Mehreinn. zweckgeb. f. 5700- Verpflegung -Zweckb. f. Mehreinn. b. 1380 u. 1381- Summe Ringnr. 265	gegenseitig	55.000,00 600,00 0,00 55.600,00	0,00 0,00 52.000,00 52.000,00
266	03.4645.1380 03.4645.1381 03.4645.5700	Zweck 03.4645.1380/1381/5700 Abgabe von Verpflegung für Kinder -Mehreinn. zweckgeb. f. 5700- Abgabe von Verpflegung für Erwachsene -Mehreinn. zweckgeb. f. 5700- Verpflegung -Zweckb. f. Mehr- einn. b. 1380 u. 1381- Summe Ringnr. 266	gegenseitig	62.000,00 1.000,00 0,00 63.000,00	0,00 0,00 62.000,00 62.000,00
267	03.4647.1380 03.4647.5700	Zweck 03.4647.1380/5700 Abgabe von Verpflegung -Mehreinn. zweckgeb. f. 5700- Verpflegung -Zweckb. f. Mehreinn. b. 1380- Summe Ringnr. 267	gegenseitig	0,00 0,00 0,00	0,00 0,00 0,00
289	03.8550.6411	Zweck 03.8550.1561/6411 Umsatzsteuer -Zahllast- -Zweckb. f. Mehreinn. b. 1561- Summe Ringnr. 289	gegenseitig	0,00 0,00	300,00 300,00
290	05.8550.6411	Zweck 05.8550.1561/6411 Umsatzsteuer -Zahllast- -Zweckb. f. Mehreinn. b. 1561- Summe Ringnr. 290	gegenseitig	0,00 0,00	300,00 300,00
4061		Spenden			

Übersicht Zweckbindungsringe

Ringnr.	Haushaltsstelle	Bezeichnung	Deckungs- fähigkeit	Einnahmen 2022	Ausgaben 2022
1	2	3	4	5	6
	03.4060.1780	Spenden		0,00	0,00
	03.4060.5741	-Mehreinn. zweckgeb. f. 5741- Anschaffungen aus Spenden -Zweckb. f. Mehreinn. b. 1780-	gegenseitig	0,00	0,00
		Summe Ringnr. 4061		0,00	0,00
461	03.4640.1702	Zweckbindung 1702/5621 Zuweisungen vom Bund für "Fachkräfteoffensive"		3.000,00	0,00
	03.4640.5621	-Mehreinn. zweckgeb. f. 5621- "Fachkräfteoffensive" -Zweckb. f. Mehreinn. b. 1702-	gegenseitig	0,00	3.000,00
		Summe Ringnr. 461		3.000,00	3.000,00
464	03.4644.1781	Zweck 1781/5751 Spende aus der Heinrich Galm- Stiftung für I-Gruppe		0,00	0,00
	03.4644.5751	Anschaffungen aus Spenden der Heinrich Galm-Stiftung	gegenseitig	0,00	0,00
		Summe Ringnr. 464		0,00	0,00
46400	03.4640.1715	Leitungsbonus Sachkosten Zweck 03.4640.1715 / Leitungsbonus (Sachkosten)		2.000,00	0,00
	03.4640.5742	-Mehreinn. zweckgeb. f. 5742- Sachkosten -Zweckb. f. Mehreinn. b. 1715-	gegenseitig	0,00	2.000,00
		Summe Ringnr. 46400		2.000,00	2.000,00
4641	03.4641.1702	1702/5621 Zuweisungen vom Bund für Fachkräfteoffensive		1.700,00	0,00
	03.4641.5621	-Mehreinn. zweckgeb. f. 5621- "Fachkräfteoffensive" -Zweckb. f. Mehreinn. b. 1702-	gegenseitig	0,00	1.700,00
		Summe Ringnr. 4641		1.700,00	1.700,00
46410	03.4641.1715	Leitungsbonus Sachkosten Zweckb. 03.4641.1715 Leitungsbonus (Sachkosten)		2.500,00	0,00
	03.4641.5742	-Mehreinn. zweckgeb. f. 5742- Sachkosten -Zweckb. f. Mehreinn. b. 1715-	gegenseitig	0,00	2.500,00
		Summe Ringnr. 46410		2.500,00	2.500,00
4642	03.4642.1702	1702/5621 Zuweisungen vom Bund für "Fachkräfteoffensive"		3.100,00	0,00
	03.4642.5621	-Mehreinn. zweckgeb. f. 5621- "Fachkräfteoffensive" -Zweckb. f. Mehreinn. b. 1702-	gegenseitig	0,00	3.100,00
		Summe Ringnr. 4642		3.100,00	3.100,00
46420	03.4642.1715	Leitungsbonus Sachkosten Zweckb. 03.4642.1715 Leitungsbonus (Sachkosten)		500,00	0,00
	03.4642.5742	-Mehreinn. zweckgeb. f. 5742- Sachkosten -Zweckb. f. Mehreinn. b. 1715-	gegenseitig	0,00	500,00
		Summe Ringnr. 46420		500,00	500,00
4643	03.4643.1702	1702/5621 Zuweisungen vom Bund für "Fachkräfteoffensive"		4.500,00	0,00
	03.4643.5621	-Mehreinn. zweckgeb. f. 5621- "Fachkräfteoffensive" -Zweckb. f. Mehreinn. b. 1702-	gegenseitig	0,00	4.500,00
		Summe Ringnr. 4643		4.500,00	4.500,00
4644	03.4644.1702	1702/5621 Zuweisungen vom Bund		9.600,00	0,00

Übersicht Zweckbindungsringe

Ringnr.	Haushaltsstelle	Bezeichnung	Deckungs- fähigkeit	Einnahmen 2022	Ausgaben 2022
1	2	3	4	5	6
	03.4644.5621	für "Fachkräfteoffensive" -Mehreinn. zweckgeb. f. 5621- "Fachkräfteoffensive" -Zweckb. f. Mehreinn. b. 1702- Summe Ringnr. 4644	gegenseitig	0,00 9.600,00	9.600,00 9.600,00
4645	03.4645.1702 03.4645.5621	1702/5621 Zuweisungen vom Bund für "Fachkräfteoffensive" -Mehreinn. zweckgeb. f. 5621- "Fachkräfteoffensive" -Zweckb. f. Mehreinn. b. 1702- Summe Ringnr. 4645	gegenseitig	2.400,00 0,00 2.400,00	0,00 2.400,00 2.400,00
4647	03.4647.1702 03.4647.5621	1702/5621 Zuweisungen vom Bund für "Fachkräfteoffensive" -Mehreinn. zweckgeb. f. 5621- "Fachkräfteoffensive" -Zweckb. f. Mehreinn. b. 1702- Summe Ringnr. 4647	gegenseitig	0,00 0,00 0,00	0,00 0,00 0,00
571	03.4641.1780 03.4641.5741	Spenden 1780 5741 Spenden Kindergarten -Mehreinn. zweckgeb. f. 5741 Anschaffungen aus Spenden -Zweckb. f. Mehreinn. b. 1780- Summe Ringnr. 571	gegenseitig	0,00 0,00 0,00	0,00 0,00 0,00
572	03.4640.1780 03.4640.5741	Spenden 1780 5741 Spenden -Mehreinn. zweckgeb. f. 5741 Anschaffungen aus Spenden -Zweckb. f. Mehreinn. b. 1780- Summe Ringnr. 572	gegenseitig	0,00 0,00 0,00	0,00 0,00 0,00
573	03.4642.1780 03.4642.5741	Spenden 1780 5741 Spenden -Mehreinn. zweckgeb. f. 5741 Anschaffungen aus Spenden -Zweckb. f. Mehreinn. b. 1780- Summe Ringnr. 573	gegenseitig	0,00 0,00 0,00	0,00 0,00 0,00
574	03.4643.1780 03.4643.5741	Spenden 1780 5741 Spenden -Mehreinn. zweckgeb. f. 5741 Anschaffungen aus Spenden -Zweckb. f. Mehreinn. b. 1780- Summe Ringnr. 574	gegenseitig	0,00 0,00 0,00	0,00 0,00 0,00
575	03.4647.1780 03.4647.5741	Spenden 1780 5741 Spenden -Mehreinn. zweckgeb. f. 5741 Anschaffungen aus Spenden -Zweckb. f. Mehreinn. b. 1780- Summe Ringnr. 575	gegenseitig	0,00 0,00 0,00	0,00 0,00 0,00
576	03.4644.1780 03.4644.5741	spenden 1780 5741 Spenden -Mehreinn. zweckgeb. f. 5741 Anschaffungen aus Spenden -Zweckb. f. Mehreinn. b. 1780- Summe Ringnr. 576	gegenseitig	0,00 0,00 0,00	0,00 0,00 0,00
577	03.4645.1782 03.4645.5741	Spenden 5741 1782 Spenden -Mehreinn. zweckgeb. f. 5741 Anschaffungen aus Spenden -Zweckb. f. Mehreinn. b. 1780- Summe Ringnr. 577	gegenseitig	0,00 0,00 0,00	0,00 0,00 0,00

Übersicht Zweckbindungsringe

Ringnr.	Haushaltsstelle	Bezeichnung	Deckungs- fähigkeit	Einnahmen 2022	Ausgaben 2022
1	2	3	4	5	6
578	03.4640.1550	Spielgeld 5750 1550 Spielgeld		7.800,00	0,00
	03.4640.5750	-Mehreinn. zweckgeb. f. 5750- Anschaffungen aus Spielgeld -Zweckb. f. Mehreinn. b. 1550	gegenseitig	0,00	7.800,00
		Summe Ringnr. 578		7.800,00	7.800,00
579	03.4647.1550	Spielgeld 5750 1550 Spielgeld - Mehreinnahmen zweckgebunden f. 5750 -		0,00	0,00
	03.4647.5750	Anschaffungen aus Spielgeld Zweckbind. f. Mehreinnahmen b. 1550	gegenseitig	0,00	0,00
		Summe Ringnr. 579		0,00	0,00

Übersicht Budgetringe

Ringnr.	Haushaltsstelle	Bezeichnung	Deckungs- fähigkeit	Ansatz 2022 Einnahme	Ansatz 2022 Ausgabe
1	2	3	4	5	6
12		Personalkosten HH 03			
	03.4640.4140	Entgelte für Tariflich Beschäftigte	gegenseitig	0	725.000
	03.4640.4340	Beiträge zur Zusatzversor- gungskasse für Tariflich Beschäftigte	gegenseitig	0	58.000
	03.4640.4440	Beiträge zur gesetzl. Sozial- versicherung für Tariflich Beschäftigte	gegenseitig	0	158.000
	03.4640.4500	Beihilfen, Unterstützungen u. dergl.	gegenseitig	0	100
	03.4640.4600	Personalnebenausgaben	gegenseitig	0	300
	03.4641.4140	Entgelte für tariflich Beschäftigte	gegenseitig	0	875.000
	03.4641.4340	Beiträge zur Zusatzversor- gungskasse für Tariflich Beschäftigte	gegenseitig	0	70.000
	03.4641.4440	Beiträge zur gesetzl. Sozial- versicherung für Tariflich Beschäftigte	gegenseitig	0	188.000
	03.4641.4500	Beihilfen, Unterstützungen u. dergl.	gegenseitig	0	100
	03.4641.4600	Personalnebenausgaben	gegenseitig	0	300
	03.4643.4140	Entgelte für Tariflich Beschäftigte	gegenseitig	0	530.000
	03.4643.4340	Beiträge zur Zusatzversor- gungskasse für Tariflich Beschäftigte	gegenseitig	0	41.000
	03.4643.4440	Beiträge zur gesetzl. Sozial- versicherung für Tariflich Beschäftigte	gegenseitig	0	114.000
	03.4643.4500	Beihilfen, Unterstützungen u. dergl.	gegenseitig	0	100
	03.4643.4600	Personalnebenausgaben	gegenseitig	0	1.000
	03.4644.4140	Entgelte für Tariflich Beschäftigte	gegenseitig	0	585.000
	03.4644.4340	Beiträge zur Zusatzversor- gungskasse für Tariflich Beschäftigte	gegenseitig	0	45.000
	03.4644.4440	Beiträge zur gesetzl. Sozial- versicherung für Tariflich Beschäftigte	gegenseitig	0	127.000
	03.4644.4500	Beihilfen, Unterstützungen u. dergl.	gegenseitig	0	100
	03.4644.4600	Personalnebenausgaben	gegenseitig	0	1.000
		Summe Ringnr. 12		0	3.519.000
13		Stiftungswald - UHS			
	03.8550.1130	Gebühren f. Sondernutzungen		400	0
	03.8550.1320	Erlös aus forstwirtschaftl. Erzeugnissen		400.000	0
	03.8550.1321	Erlös aus Nebenprodukten -Reisigverkauf u. Ä.-		9.000	0
	03.8550.1420	Pachte		0	0
	03.8550.1590	Vermischte Einnahmen		0	0
	03.8550.1610	Erstattung vom Land		20.000	0
	03.8550.4100	Beamtenbezüge		0	30.000
	03.8550.4110	Versorgungsrücklagen - aktive Beamte -		0	0
	03.8550.4140	Entgelte für Tariflich Beschäftigte		0	56.000
	03.8550.4150	Arbeiterlöhne		0	150.000
	03.8550.4210	Versorgungsrücklagen		0	0

Übersicht Budgetringe

Ringnr.	Haushaltsstelle	Bezeichnung	Deckungs- fähigkeit	Ansatz 2022 Einnahme	Ansatz 2022 Ausgabe
1	2	3	4	5	6
		- Vers.empfänger -			
	03.8550.4300	Umlagen z. Versorgungsverband für Beamte		0	27.100
	03.8550.4340	Beiträge zur Zusatzversorgungskasse für Tariflich Beschäftigte		0	4.600
	03.8550.4350	Beiträge z. Zusatzversorgungskasse f. Arbeiter		0	11.000
	03.8550.4440	Beiträge zur gesetzl. Sozialversicherung für Tariflich Beschäftigte		0	12.000
	03.8550.4450	Beiträge z. gesetzl. Sozialversicherung f. Arbeiter		0	27.000
	03.8550.4500	Beihilfen, Unterstützungen u. dergl.		0	15.000
	03.8550.4600	Personalnebenausgaben		0	100
	03.8550.5010	Unterhalt der Dienst- und Waldarbeiterhütten		0	700
	03.8550.5160	Unterhalt Wald, Wege und Zäune		0	22.000
	03.8550.5161	Unterhalt der Jagdflächen	gegenseitig	0	2.000
	03.8550.5162	Auszahlung Jagdpachtanteile	gegenseitig	0	0
	03.8550.5210	Büromaschinen u. -geräte		0	500
	03.8550.5220	Zimmerausstattung		0	100
	03.8550.5280	Techn. Geräte, Werkzeuge		0	2.000
	03.8550.5310	Mieten		0	400
	03.8550.5410	Steuern und Hausgebühren		0	4.700
	03.8550.5420	Heizmaterial für Hütten		0	100
	03.8550.5530	Unterhalt Waldarbeiter-schutzwagen		0	100
	03.8550.5600	Beschaffung v. Dienst- und Schutzkleidung		0	2.500
	03.8550.5620	Aus- und Fortbildung, Umschulung		0	1.300
	03.8550.5800	Grenzsteine und dergl.		0	100
	03.8550.5900	Samen, Pflanzen, Dünger, Forstschutzmittel		0	20.000
	03.8550.5950	Vergütung an Dritte, Holzurücker, Entrindungsmaschine		0	60.000
	03.8550.6300	Sonst. Verwaltungsausgaben, Festlichkeiten		0	100
	03.8550.6420	Sachversicherungen		0	700
	03.8550.6430	Leistungen in Schadensfällen		0	100
	03.8550.6450	Beitrag zur Berufsgenossensch.		0	7.000
	03.8550.6500	Bürosachbedarf		0	100
	03.8550.6501	Anteil Kopiergerät-Unterhalt		0	0
	03.8550.6510	Bücher und Zeitschriften		0	100
	03.8550.6521	Rundfunkgebühren	gegenseitig	0	100
	03.8550.6522	Fernsprechgebühren usw.		0	300
	03.8550.6540	Dienstreisen, Kfz-Entschädig.		0	4.300
	03.8550.6610	Mitgliedsbeiträge zu Verbänden, Vereinen u. dergl.		0	300
	03.8550.6620	Vermischte Ausgaben		0	100
		Summe Ringnr. 13		429.400	462.500
14		Grundvermögen - UHS			
	03.8800.1410	Mieten und Raumkosten		150.000	0
	03.8800.1421	Grundstückspachte		9.400	0
	03.8800.1423	Fischwasserpachte		500	0
	03.8800.1430	Erbbauszinsen		680.800	0
	03.8800.4160	Beschäftigungsentgelte		0	2.800
	03.8800.5011	Unterhalt Wohngebäude und Grundstücke		0	150.000
	03.8800.5230	Gebäudezubehör		0	100
	03.8800.5310	Mietausgaben für Breitbandkabelanlage		0	500

Übersicht Budgetringe

Ringnr.	Haushaltsstelle	Bezeichnung	Deckungs- fähigkeit	Ansatz 2022 Einnahme	Ansatz 2022 Ausgabe
1	2	3	4	5	6
	03.8800.5411	Steuern f. unbeb. Grundstücke		0	2.500
	03.8800.5412	Steuern u. Hausgebühren f. bebaute Grundstücke		0	8.000
	03.8800.5420	Heizmaterial, Heizungsenergie		0	1.600
	03.8800.5440	Strom, Wasser, Gas		0	9.000
	03.8800.5450	Gebäudebrand- und Haft- pflichtversicherung		0	1.200
	03.8800.6450	Umlage a. d. Bayer. Gem.- Unfallversicherungsverband	gegenseitig	0	0
		Summe Ringnr. 14		840.700	175.700
15		Seniorenwohnungen am Frauenkirchplatz			
	03.8801.1410	Mieten Wohnungen		150.000	0
	03.8801.1411	Mieten Tiefgarage -steuerpflichtig-		10.000	0
	03.8801.1412	Mieten Tiefgarage -steuerfrei-		4.000	0
	03.8801.1560	Umsatzsteuer		400	0
	03.8801.4160	Beschäftigungsentgelte		0	2.400
	03.8801.5011	Unterhalt Wohngebäude		0	109.000
	03.8801.5012	Unterhalt Tiefgarage		0	5.000
	03.8801.5310	Mietausgaben für Breit- bandkabelanlage		0	4.000
	03.8801.5410	Steuern und Hausgebühren Wohngebäude		0	7.000
	03.8801.5430	Reinigung, Schneeräumen, Streuen - Wohngebäude -		0	5.000
	03.8801.5440	Strom, Wasser, Gas Wohngebäude		0	22.000
	03.8801.5441	Strom, Wasser, Gas Tiefgarage		0	400
	03.8801.5450	Gebäudeversicherungen Wohngebäude		0	1.100
	03.8801.5451	Gebäudeversicherungen Tiefgarage		0	200
	03.8801.6411	Umsatzsteuer- Zahllast-	gegenseitig	0	800
		Summe Ringnr. 15		164.400	156.900
		Gesamtsumme		1.434.500	4.314.100

Übersicht Budgetringe

Ringnr.	Haushaltsstelle	Bezeichnung	Deckungs- fähigkeit	Ansatz 2022 Einnahme	Ansatz 2022 Ausgabe
1	2	3	4	5	6
16		Forst - DKS			
	05.8550.1130	Gebühren f. Sondernutzungen		50	0
	05.8550.1320	Erlös aus forstwirtschaftl. Erzeugnissen		455.000	0
	05.8550.1321	Erlös aus Nebenprodukten -Reisigverkauf u. Ä.-		5.000	0
	05.8550.1420	Pachte		0	0
	05.8550.1590	Vermischte Einnahmen		0	0
	05.8550.1610	Erstattung vom Land		10.000	0
	05.8550.4100	Beamtenbezüge	gegenseitig	0	18.000
	05.8550.4110	Versorgungsrücklagen - aktive Beamte -	gegenseitig	0	0
	05.8550.4140	Entgelte für Tariflich Beschäftigte	gegenseitig	0	32.800
	05.8550.4150	Arbeiterlöhne	gegenseitig	0	90.000
	05.8550.4210	Versorgungsrücklagen - Vers.empfänger -	gegenseitig	0	0
	05.8550.4300	Umlagen z. Versorgungsver- band für Beamte	gegenseitig	0	15.800
	05.8550.4340	Beiträge zur Zusatzversorgungskasse für Tariflich Beschäftigte	gegenseitig	0	3.000
	05.8550.4350	Beiträge z. Zusatzversor- gungskasse f. Arbeiter	gegenseitig	0	7.000
	05.8550.4440	Beiträge zur gesetzl. Sozialversicherung für Tariflich Beschäftigte	gegenseitig	0	7.000
	05.8550.4450	Beiträge z.gesetzl.Sozial- versicherung f.Arbeiter	gegenseitig	0	16.000
	05.8550.4500	Beihilfen, Unterstützungen u. dergl.	gegenseitig	0	7.000
	05.8550.4600	Personalnebensausgaben	gegenseitig	0	100
	05.8550.5010	Unterhalt der Dienst- und Walдарbeiterhütten	gegenseitig	0	1.000
	05.8550.5160	Unterhalt Wald, Wege und Zäune	gegenseitig	0	15.000
	05.8550.5162	Auszahlung Jagdpachtanteile	gegenseitig	0	0
	05.8550.5210	Büromaschinen u. -geräte	gegenseitig	0	300
	05.8550.5220	Zimmerausstattung	gegenseitig	0	100
	05.8550.5280	Techn. Geräte, Werkzeuge	gegenseitig	0	1.600
	05.8550.5310	Mieten	gegenseitig	0	200
	05.8550.5410	Steuern und Hausgebühren	gegenseitig	0	3.200
	05.8550.5420	Heizmaterial für Hütten	gegenseitig	0	100
	05.8550.5530	Unterhalt Waldarbeiter- schutzwagen	gegenseitig	0	100
	05.8550.5600	Beschaffung Dienst- und Schutzkleidung	gegenseitig	0	2.000
	05.8550.5620	Aus- und Fortbildung	gegenseitig	0	1.000
	05.8550.5800	Grenzsteine und dergl.	gegenseitig	0	100
	05.8550.5900	Samen, Pflanzen, Dünger, Forstschutzmittel	gegenseitig	0	8.000
	05.8550.5950	Vergütung an Dritte, Holz- rücker, Entrindungsmaschine	gegenseitig	0	40.000
	05.8550.6300	Sonst.Verwaltungsausgaben, Festlichkeiten	gegenseitig	0	100
	05.8550.6420	Sachversicherungen	gegenseitig	0	400
	05.8550.6430	Leistungen in Schadensfällen	gegenseitig	0	100
	05.8550.6450	Beitrag zur Berufsgenossensch.	gegenseitig	0	4.600
	05.8550.6500	Bürosachbedarf	gegenseitig	0	100
	05.8550.6501	Anteil Kopiergerät-Unterhalt	gegenseitig	0	0
	05.8550.6510	Bücher und Zeitschriften	gegenseitig	0	100
	05.8550.6522	Fernsprechgebühren usw.	gegenseitig	0	200
	05.8550.6540	Dienstreisen, Kfz-Entschädig.	gegenseitig	0	2.500
	05.8550.6610	Mitgliedsbeiträge zu Ver-	gegenseitig	0	100

Übersicht Budgetringe

Ringnr.	Haushaltsstelle	Bezeichnung	Deckungs- fähigkeit	Ansatz 2022 Einnahme	Ansatz 2022 Ausgabe
1	2	3	4	5	6
	05.8550.6720	bänden, Vereinen u.dergl. Erstattung v. Verwaltungs- kosten	gegenseitig	0	1.700
		Summe Ringnr. 16		470.050	279.300
17		Grundvermögen - DKS			
	05.8800.1410	Mieten und Raumkosten		260.000	0
	05.8800.1420	Pachte		100	0
	05.8800.1430	Erbbauzinsen		157.400	0
	05.8800.5010	Unterhalt der Gebäude und Grundstücke	gegenseitig	0	30.000
	05.8800.5411	Steuern f. unbeb. Grundstücke	gegenseitig	0	250
	05.8800.5412	Steuern u. Hausgebühren f. bebaute Grundstücke	gegenseitig	0	16.000
	05.8800.5440	Strom, Wasser, Gas	gegenseitig	0	2.500
	05.8800.5450	Gebäudebrand- und Haft- pflichtversicherung	gegenseitig	0	9.500
	05.8800.6720	Erstattung v. Verwaltungs- kosten	gegenseitig	0	5.600
		Summe Ringnr. 17		417.500	63.850
		Gesamtsumme		887.550	343.150

STELLENPLAN

2022

Stiftungen

STELLENPLAN**Stiftungen**

Teil B: tariflich Beschäftigte

Entgeltgruppe	Zahl der Stellen 2022	Zahl der Stellen 2021	Zahl der tatsächlich besetzten Stellen am 30.06.2021	Erläuterungen
11	1	0	0	
9c	0	1	1	
9b	2	2	1,91	
9a	3	3	1,897	
8	4	4	4	
7	1	1	0,84615	
6	3,641	3,641	3,27582	
5	8,411	8,411	7,75623	
4	0	0	0	
3	1	1	1	
2	20,5635	20,409	19,31946	
1	1,077	1,077	0	
P15	1	1	1	
P14	1	1	1,23	
P12	5,821	5,821	5,08923	
P11	4	4	3,14059	
P9	8	8	1,89744	
P8	11	11	1,538	
P7	31	31	15,78143	
P6	19	19	14,06231	
P5	46	46	25,92983	
S17	1	1	1	
S16	1	2	2	
S15	1	2	2	
S13	2	0	0	
S11	0,256	0,256	0	
S09	0	2	1,5	
S08b	22,408	22,408	20,10555	
S08a	26,538	24,538	23,47073	
S04	6,538	6,538	10,07559	
S03	23	22	20,62703	
Festbezug	23	23	7,49358	
Gesamtsumme:	279,2535	278,099	198,94597	

Teil C: Aufteilung der Stellen nach der Gliederung des Haushaltsplanes

Stiftungen

II. tariflich Beschäftigte

Ab- schnitt	Bezeichnung	1	2	3	4	5	6	7	8	9a	9b	9 c	11	S03	S04	S08a	S08b	S09	S11	S12	S13	S14	S15	S16	S17	Fest- bez.	P5	P6	P7	P8	P9	P11	P12	P14	P15	
9 4300	Bürgerstift	1,077	13,513	1,000		6,000	3,641	1,000	3,000	3,000			1,000														46,000	19,000	31,000	11,000	8,000	4,000	5,821	1,000	1,000	
3 0200	Hauptamt/Personalrat Stiftung																0,385																			
3 4060	Verw. d. Kindertagesstätten					2,000																														
3 4640	Stadtweiherkindergarten		0,961											5,000	1,000	8,000	3,000							1,000												
3 4641	Kindergarten Wartburgweg		1,730											9,000		8,000	1,000								1,000											
3 4642	Kinderkrippe Stebenhaberstr.		0,750											3,000		3,641						1,000														
3 4643	Jugendhort Zollergarten		1,199												2,769		7,588				1,000															
3 4644	Jugendhort Wartburgweg		0,897											2,000	1,000	2,000	6,000		0,256																	
3 4645	Jugendhort E.-Stein-Schule		0,859											2,000	1,769	3,897	2,435						1,000													
3 4646	Jugendtreffpunkt "Splash"		0,359														2,000																			
3 4647	Kinderkrippe Stadtweiherstr.		0,295											2,000		1,000																				
3 8550	Stiftungswald					0,411			1,000		2,000															23,000										
Summe:	279,2532	1,077	20,563	1,000	0,000	8,411	3,641	1,000	4,000	3,000	2,000	0,000	1,000	23,000	6,538	26,538	22,408	0,000	0,256	0,000	2,000	0,000	1,000	1,000	1,000	23,000	46,000	19,000	31,000	11,000	8,000	4,000	5,821	1,000	1,000	

Anlagen

ÜBERSICHT

über den voraussichtlichen Stand der Schulden in 1.000 Euro

Unterhospitalstiftung – Altenheim Bürgerstift

Art	Stand zu Beginn des Vorjahres (2021)	Stand zu Beginn des Haushaltsjahres 2022	Zugang	Voraussichtlicher Abgang	Stand nach Ablauf des Haushaltsjahres 2022
1. Schulden aus Krediten von/vom					
1.1 Bund, LAF, ERP-Sondervermögen	326	321	-	6	315
1.2 Land	1.593	1.566	-	27	1.539
1.3 Darlehen vom Träger (Unterhospitalstiftung)	7.277	7171	-	106	7.065
1.4 Kreditmarkt	238	1.391	1.400	-	2.791
Summe 1:	9.434	10.449	1.400	139	11.710
darin: Schulden aus Krediten zum Haushaltsausgleich		0	0	0	0
davon entfallen auf Maßnahmen, die überwiegend aus Entgelten Dritter finanziert werden (Anlage 4 zu § 5 KommHV – AllgZVKommGrPI-Nr. 3.3):	9.434	10.449	1.400	139	11.710
2. Innere Darlehen aus Sonderrücklagen	-		-	-	-
3. Äußere Kassenkredite	-		-	-	-
	Zahlungen im Vorjahr		Voraussichtliche Zahlungen im Haushaltsjahr		
4. Belastungen aus Rechtsgeschäften, die Kreditaufnahmen wirtschaftlich gleichkommen	-		-		

ÜBERSICHT

über den voraussichtlichen Stand der Schulden in 1.000 Euro

Unterhospitalstiftung – Sonstige

Art	Stand zu Beginn des Vorjahres (2021)	Stand zu Beginn des Haushaltsjahres 2022	Zugang	Voraussichtlicher Abgang	Stand nach Ablauf des Haushaltsjahres 2022
1. Schulden aus Krediten	0	0	0	0	0
Summe 1:	0	0	0	0	0
darin: Schulden aus Krediten zum Haushaltsausgleich		0	0	0	0
davon entfallen auf Maßnahmen, die überwiegend aus Entgelten Dritter finanziert werden (Anlage 4 zu § 5 KommHV – AllgZVKommGrPI-Nr. 3.3):	0	0	0	0	0
2. Innere Darlehen aus Sonderrücklagen	-		-	-	-
3. Äußere Kassenkredite	-		-	-	-
	Zahlungen im Vorjahr		Voraussichtliche Zahlungen im Haushaltsjahr		
4. Belastungen aus Rechtsgeschäften, die Kreditaufnahmen wirtschaftlich gleichkommen	28		28		

ÜBERSICHT

über den Stand der Rücklagen (Kapitalvermögen)

Art	Stand zu Beginn des Vorjahres (2021)	Stand zu Beginn des Haushaltsjahres 2022	Veranschlagte Veränderungen im Haushaltsjahr 2022
<u>Kapitalvermögen der</u>			
- Unterhospitalstiftung	16.248.339,15	14.638.465,49*)	- 554.500,00
- Dreikönigskapellenstiftung	3.082.169,42	2.280.169,42	+ 191.400,00
- Großspendpflege	88.926,47	46.926	+ 9.450,00
- Vereinigten Stipendienstiftungen	46.862,68	31.862,70	+ 210,00
- Lorenz Steffel'schen Stiftung	406.500,00	339.500,00	+ 4.800,00
- Haußmann'schen evang. Waisenhausstiftung	85.790,07	62.790,08	+ 6.700,00
- Honacker'schen Wohltätigkeitsstiftung	100.500,00	70.000,00	+ 460,00
- Dr. Müller-Jürgens-Stiftung	58.300,00	38.000,00	+ 1.460,00
- Finckh'schen Wohltätigkeitsstiftung	98.381,23	98.244,52 +)	+ 330,00
- Vöhlin'schen Stiftung	46.000,00	25.000,00	+ 1.630,00

*) Kapitalrückgang aufgrund des Erwerbs einer Immobilie (Marktplatz 11)

+) Die 98.244,52 € sind derzeit als Betriebsmittel geführt, es ist beabsichtigt für die Stiftung ein Erbbaugrundstück zu erwerben (Umschichtung Kapital- in Grundvermögen).

ÜBERSICHT

über die veranschlagten Ausgaben des Verwaltungshaushaltes der letzten 3 Jahre

	2019	2020	2021	Durchschnitt der letzten 3 Jahre	Hiervon eins vom Hundert
- Unterhospitalstiftung	5.986.600	6.287.200	6.350.100	6.207.967	62.080
- Dreikönigskapellenstiftung	1.078.300	1.083.300	1.078.700	1.080.100	10.801
- Großspendpflege	53.200	53.000	53.800	53.333	533
- Vereinigte Stipendienstiftungen	790	790	790	790	8
- Lorenz Steffel'sche Stiftung	72.800	71.100	71.100	71.667	717
- Haußmann'sche Stiftung	19.800	20.500	20.600	20.300	203
- Honacker'sche Stiftung	1.600	1.600	1.600	1.600	16
- Dr. Müller-Jürgens Stiftung	4.500	4.450	4.450	4.467	45
- Finckh'sche Stiftung	820	1.000	1.000	940	9
- Vöhlin'sche Stiftung	5.140	5.200	5.200	5.180	52

Nachrichtlich

Gemäß § 20 Abs. 2 Satz 2 KommHV muss als allgemeine Rücklage ein Betrag vorhanden sein, der sich in der Regel auf mindestens eins vom Hundert der (veranschlagten) Ausgaben des Verwaltungshaushaltes nach dem Durchschnitt der drei dem Haushaltsjahr vorangehenden Jahre beläuft.